

CÉDULA DE AVANCE DE CUMPLIMIENTO DE LOS OBJETIVOS Y METAS DE LOS PROGRAMAS APROBADOS EN EL PRESUPUESTO DE EGRESOS

AGENCIA DE PROYECTOS ESTRATÉGICOS DEL ESTADO DE QUINTANA ROO
PERIODO QUE SE INFORMA: DEL 1 DE ENERO AL 31 DE MARZO DE 2019

(b) PROGRAMA PRESUPUESTARIO	(c) NIVEL MIR CON RESUMEN NARRATIVO	(d) NOMBRE DEL INDICADOR	(e) MÉTODO DE CÁLCULO	(f) DIMENSIÓN DEL INDICADOR	(g) UNIDAD DE MEDIDA	(h) METAS-AVANCE REALIZADO EN EL PERIODO				(i) JUSTIFICACIONES	
						PROGRAMADO		REALIZADO			PORCENTAJE DE AVANCES
						(1) ANUAL	(2) TRIMESTRE	(3) TRIMESTRE	(4) ACUMULADO	RESPECTO A LA META TRIMESTRAL (3/2)*100	RESPECTO A LA META ANUAL (4/1)*100
Certeza Jurídica en el Patrimonio Inmobiliario Estatal	F FIN-No aplica	Inversión Extranjera Directa en el estado de Quintana Roo	Dato Obtenido de la Secretaría de Ecinomina	Eficacia	Millones de Dolares	270	0	0	0	0	0
Certeza Jurídica en el Patrimonio Inmobiliario Estatal	FP Propósito-No aplica	Porcentaje de incremento de Reservas Territoriales revisadas técnica y Jurídicamente	Total de superficies de reservas territoriales recuperadas o incorporadas/ Total de superficies de las reservas territoriales del Estado	Eficacia	Porcentaje	21	0	0	0	0	0
Certeza Jurídica en el Patrimonio Inmobiliario Estatal	F.P. C01 Componente	Porcentaje de expedientes con instrumento contractual	Porcentaje	Eficacia	Contrato	23.81	50	58	58	116	243.5951281
Certeza Jurídica en el Patrimonio Inmobiliario Estatal	F.P.C01A01 Actividad	Porcentaje de verificaciones físicas y levantamientos topograficos	Porcentaje	Eficacia	Documento	100	40	73	73	182.5	73
Certeza Jurídica en el Patrimonio Inmobiliario Estatal	F.P.C01A02 Actividad	Porcentaje de dictámenes de procedencia elaborados.	Porcentaje	Eficacia	Documento	100	6	17	17	283.3333333	17

Handwritten mark

Handwritten signature

Handwritten signature

Certeza Jurídica en el Patrimonio Inmobiliario Estatal	F.P. C01A03 Actividad	Porcentaje de informes técnicos elaborados.	Porcentaje	Eficacia	Documento	100	20	27	27	135	27	Se rebasa la meta programada del trimestre
Certeza Jurídica en el Patrimonio Inmobiliario Estatal	F.P. C01A04 Actividad	Porcentaje de procesos ejecutados.	Número de procesos ejecutados/ Total de procesos programados	Eficacia	Porcentaje	100	25	25	25	100	25	
Certeza Jurídica en el Patrimonio Inmobiliario Estatal	F.P. C01A05 Actividad	Porcentaje de Actos que inciden en los Bienes Inmuebles del Estado incorporados a los Sistemas de Inventario y de Registro.	Porcentaje	Eficacia	Registro	2316	579	121	121	20.89810017	5.224525043	
Certeza Jurídica en el Patrimonio Inmobiliario Estatal	F.P. C01A06 Actividad	Porcentaje de solicitudes de información y/o documentación de bienes inmuebles respondidas	Porcentaje	Eficacia	Solicitud	75	75	136	136	181.3333333	181.3333333	
Certeza Jurídica en el Patrimonio Inmobiliario Estatal	F.P. C01A07 Actividad	Número de solicitudes gestionadas ante las dependencias y entidades de la administración pública.	Porcentaje	Eficacia	Solicitud	100	47	75	75	159.5744681	75	
Certeza Jurídica en el Patrimonio Inmobiliario Estatal	F.P. C01A08 Actividad-No Aplica	Número de documentos publicados	Número de documentos	Eficacia	Documento	3	0	0	0	0	0	

R

Certeza Jurídica en el Patrimonio Inmobiliario Estatal	F.P C02 Componente- No. Aplica	Número de hectáreas adquiridas de Bienes Inmuebles de índole privado, social y nacional en el Estado, ante las diversas Dependencias y Entidades Federales como Estatales, así como personas Físicas	(Número de hectáreas adquiridas en el ejercicio 2019 / Total de hectáreas programados por adquirir en el ejercicio 2019)*100	Eficacia	Hectareas	100	0	0	0	0	0	0	0	0	0	0	0	0	0	
Certeza Jurídica en el Patrimonio Inmobiliario Estatal	F.P C02A01 Actividad	Número de hectáreas adquiridas de Bienes Inmuebles de índole privado, en el Estado, ante las diversas Dependencias y Entidades Federales como Estatales, así como personas Físicas o Morales.	Porcentaje	Eficacia	Hectareas	100	5.7	0	0	0	0	0	0	0	0	0	0	0	0	Las propuestas se encuentran en proceso de adquisición

AK

Certeza Jurídica en el Patrimonio Inmobiliario Estatal	F.P. C02A02 Actividad	Porcentaje de gestiones de Bienes Inmuebles de índole social y nacional susceptibles de adquirir.	Porcentaje	Eficacia	Documento	100	24	20	20	20	83.33333333	20	Las gestiones se encuentran en proceso
Certeza Jurídica en el Patrimonio Inmobiliario Estatal	F.P. C02A03 Actividad	Porcentaje de avalúos elaborados	Porcentaje	Eficacia	Documento	100	20	5	5	25	5		
Impulso a la Inversión Pública Privada	F.FIN No aplica	Inversión Extranjera Directa en el estado de Quintana Roo	Dato Obtenido de la Secretaría de Economía	Eficacia	Millones de Dolares	270	0	0	0	0	0	0	
Impulso a la Inversión Pública Privada	FP Propósito- No aplica	Porcentaje de incremento de inversión en obra pública	Porcentaje	Económica	Porcentaje	50	0	1	0	0	0	0	
Impulso a la Inversión Pública Privada	F.P. C01 Componente- No aplica	Avance promedio de expedientes de los proyectos en etapa de Planeación.	(Porcentaje de integración inicial de expedientes de los proyectos + Porcentaje de avance en convenios de coordinación) / Número de procesos de la planeación	Eficacia	Promedio	100	0	0	0	0	0	0	
Impulso a la Inversión Pública Privada	F.P. C01A01 Actividad	Porcentaje de integración inicial de expedientes de los proyectos.	Porcentaje	Eficacia	Porcentaje	100	25	69.24	69.24	276.96	69.24	69.24	




AP

Impulso a la Inversión Pública Privada	F.P. C01A02 Actividad	Porcentaje de integración de los proyectos a las herramientas de planeación para su gestión.	Porcentaje	Eficacia	Plan	100	1	0.6	0.6	60	0.6		
Impulso a la Inversión Pública Privada	F.P. C02 Componente- No aplica	Avance promedio de los proyectos en fase de Análisis Preliminar Técnica Normativa. (Porcentaje de análisis técnico + Porcentaje de incorporación a los instrumentos de planeación + Porcentaje de gestión de bienes inmuebles) / Número de procesos del análisis técnico normativo	Eficacia	Promedio	100	0	0	0	0	0	0		
Impulso a la Inversión Pública Privada	F.P. C02A01 Actividad	Porcentaje global del Análisis Técnico de los Proyectos	Porcentaje	Eficacia	etapa concluida	100	3	2	2	66.66666667	2		
Impulso a la Inversión Pública Privada	F.P. C02A02 Actividad	Porcentaje de incorporación de los proyectos a los instrumentos de Planeación Urbana y Ambiental.	Porcentaje	Eficacia	Instrumento	100	2	2	2	100	2		

A

Impulso a la Inversión Pública Privada	F.P. C02A03 Actividad- No aplica	Porcentaje global en la gestión de bienes inmuebles para los proyectos.	(Sumatoria del porcentaje de avance en las Gestiones de bienes inmuebles para los proyectos / Porcentaje de Gestiones de bienes inmuebles para los proyectos programadas) * 100	Eficacia	Porcentaje	100	0	0	0	0	0	0	0	0	0	0	0	0
Impulso a la Inversión Pública Privada	F.P. C03 Componente- No aplica	Avance promedio en la gestión de las autorizaciones necesarias para la realización del proyecto.	Porcentaje de estudios en proceso + Porcentaje de estructuración de adjudicación / Número de procesos de la estructuración de los proyectos	Eficacia	Promedio	100	0	0	0	0	0	0	0	0	0	0	0	0
Impulso a la Inversión Pública Privada	F.P. C03A01 Actividad	Porcentaje de estudios en proceso para dictaminar la viabilidad de los Proyectos	Porcentaje	Eficacia	Documento	100	6	6	6	100	6	6	6	6	100	6	6	6
Impulso a la Inversión Pública Privada	F.P. C03A02 Actividad	Porcentaje de avance del proceso de Estructuración de los proyectos.	Porcentaje	Eficacia	Porcentaje	100	10	0	0	0	0	0	0	0	0	0	0	0

N

Impulso a la Inversión Pública Privada	F.P. C03A03 Actividad- No aplica	Porcentaje de avance del proceso de Adjudicación de los proyectos	(Sumatoria del porcentaje de avance en la adjudicación los proyectos / Porcentaje de avance en la adjudicación de los proyectos programado) *100	Eficacia	Porcentaje	100	0	0	0	0	0	
<p>  LIC. KATY FARIAS ELABORO JEFA DEL DEPARTAMENTO DE PLANEACIÓN, PROGRAMACIÓN Y PRESUPUESTACIÓN Y ENLACE INTERINSTITUCIONAL </p> <p>  LIC. EDUARDO ANTONIO MONTALVO GONZALEZ REVISO COORDINADOR DE ADMINISTRACIÓN </p> <p>  M en GDUS. EDUARDO DE JESUS ORTIZ JASSO AUTORIZO DIRECTOR GENERAL </p>												