




Concepto	2020	2019
<b>Ingresos y otros beneficios</b>		
<b>Ingresos de la gestión</b>	<b>3,878,341</b>	<b>377,889,861</b>
Impuestos	0	0
Cuotas y aportaciones de seguridad social	0	0
Contribuciones de mejoras	0	0
Derechos	0	0
Productos	0	0
Aprovechamientos	0	0
Ingresos por Venta de Bienes y Prestación de Servicios	3,878,341	377,889,861
<b>Participaciones, Aportaciones, Convenios, Incentivos Derivados de la Colaboración Fiscal, Fondos Distintos de Aportaciones, Transferencias, Asignaciones, Subsidios y Subvenciones, y Pensiones y Jubilaciones.</b>	<b>0</b>	<b>0</b>
Participaciones, Aportaciones, Convenios, Incentivos Derivados de la Colaboración Fiscal y Fondos Distintos de Aportaciones	0	0
Transferencias, Asignaciones, Subsidios y Subvenciones, y Pensiones y jubilaciones	0.00	0
<b>Otros ingresos y beneficios</b>	<b>4,284,042</b>	<b>79,992,390</b>
Ingresos financieros	0	0
Incremento por variación de inventarios	0	0
Disminución del exceso de estimaciones por pérdida o deterioro u obsolescencia	0	0
Disminución del exceso de provisiones	0	0
Otros ingresos y beneficios varios	4,284,042	79,992,390
<b>Total de ingresos y otros beneficios</b>	<b>8,162,383</b>	<b>457,882,251</b>
<b>Gastos y otras pérdidas</b>		
<b>Gastos de funcionamiento</b>	<b>39,842,470</b>	<b>125,651,492</b>
Servicios personales	33,439,082	74,419,865
Materiales y suministros	1,301,870	3,875,665
Servicios generales	5,101,518	47,355,961
<b>Transferencia, asignaciones, subsidios y otras ayudas</b>	<b>41,015,642</b>	<b>19,252,391</b>
Transferencias internas y asignaciones al sector público	0	0
Transferencias al resto del sector público	41,015,642	14,318,363
Subsidios y subvenciones	0	0
Ayudas sociales	0	0
Pensiones y jubilaciones	0	0
Transferencias a fideicomisos, mandatos y contratos análogos	0	0
Transferencias a la seguridad social	0	0
Donativos	0	4,934,028
Transferencias al exterior	0	0
<b>Participaciones y aportaciones</b>	<b>0</b>	<b>0</b>
Participaciones	0	0
Aportaciones	0	0
Convenios	0	0
<b>Intereses, comisiones y otros gastos de la deuda pública</b>	<b>0</b>	<b>0</b>
Intereses de la deuda pública	0	0
Comisiones de la deuda pública	0	0
Gastos de la deuda pública	0	0
Costo por coberturas	0	0
Apoyos financieros	0	0
<b>Otros gastos y pérdidas extraordinarias</b>	<b>4,917,077</b>	<b>1,613,637</b>
Estimaciones, depreciaciones, deterioros, obsolescencia y amortizaciones	1,571,225	1,288,651
Provisiones	0	0
Disminución de inventarios	3,342,270	324,987
Aumento por insuficiencia de estimaciones por pérdida o deterioro y obsolescencia	0	0
Aumento por insuficiencia de provisiones	0	0
Otros gastos	3,582	0
<b>Inversión pública</b>	<b>0</b>	<b>0</b>
Inversión pública no capitalizable	0	0
<b>Total de gastos y otras pérdidas</b>	<b>85,775,188</b>	<b>146,517,520</b>
<b>Resultados del ejercicio (Ahorro/Desahorro)</b>	<b>-77,612,805</b>	<b>311,364,731</b>

"Bajo protesta de decir verdad declaramos que los Estados Financieros y sus notas son razonablemente correctos y son responsabilidad del emisor".

ELABORÓ  
  
C. LUIS FERNANDO MÉNDEZ SALAZAR  
JEFE DE DEPARTAMENTO DE  
CONTABILIDAD

TITULAR  
  
ARQ. EDUARDO DE J. ORTÍZ JASSO  
DIRECTOR GENERAL

Va. Bo.  
  
LIC. AZAHYATLY FERNÁNDEZ SÁNCHEZ  
DIRECTORA ADMINISTRATIVA