




Concepto	Saldo Inicial	Cargos del Periodo	Abonos del Periodo	Saldo Final	Variación del Periodo
ACTIVO	7,930,383,110	16,606,971,308	16,692,653,557	7,844,700,861	-85,682,249
Activo circulante	6,720,326,042	16,605,864,600	16,658,769,326	6,667,421,316	-52,904,726
Efectivo y equivalentes	110,734,590	16,602,079,960	16,653,127,372	59,687,178	-51,047,412
Derechos a recibir efectivo o equivalentes	151,494,424	2,413,034	924,495	152,982,963	1,488,539
Derechos a recibir bienes o servicios	0	0	0	0	0
Inventarios	6,458,093,446	0	3,342,270	6,454,751,176	-3,342,270
Almacenes	3,582	1,371,607	1,375,188	0	-3,582
Estimación por pérdida o deterioro de activos circulantes	0	0	0	0	0
Otros activos circulantes	0	0	0	0	0
Activo no circulante	1,210,057,068	1,106,708	33,884,232	1,177,279,544	-32,777,524
Inversiones financieras a largo plazo	564,768,000	0	0	564,768,000	0
Derechos a recibir efectivo o equivalentes a largo plazo	136,030,601	448,906	31,810,683	104,668,824	-31,361,777
Bienes inmuebles, infraestructura y construcciones en proceso	472,646,932	437,109	502,323	472,581,718	-65,214
Bienes muebles	44,543,615	220,693	0	44,764,308	220,693
Activos intangibles	2,641,635	0	0	2,641,635	0
Depreciación, deterioro y amortización acumulada de bienes	-10,573,715	0	1,571,225	12,144,940	22,718,654
Activos diferidos	0	0	0	0	0
Estimación por pérdida o deterioro de activos no circulantes	0	0	0	0	0
Otros activos no circulantes	0	0	0	0	0

"Bajo protesta de decir verdad declaramos que los Estados Financieros y sus notas, son razonablemente correctos y son responsabilidad del emisor".

ELABORÓ

C. LUIS FERNANDO MÉNDEZ SALAZAR
JEFE DE DEPARTAMENTO DE
CONTABILIDAD

TITULAR

ARQ. EDUARDO DE J. ORTÍZ JASSO
DIRECTOR GENERAL

Vo. Bo.

LIC. AZAHYATL FERNÁNDEZ SÁNCHEZ
DIRECTORA ADMINISTRATIVA