




Concepto	2020	2019
Flujos de efectivo de las actividades de operación		
Origen	8,162,383	457,882,251
Impuestos	0	0
Cuotas y aportaciones de seguridad social	0	0
Contribuciones de mejoras	0	0
Derechos	0	0
Productos	0	0
Aprovechamientos	0	0
Ingresos por Venta de Bienes y Prestaciones de Servicios	3,878,341	377,889,861
Participaciones, Aportaciones, Convenios, Incentivos Derivados de la Colaboración Fiscal y Fondos Distintos de Aportaciones	0	0
Transferencias, Asignaciones, Subsidios y Subvenciones, y Pensiones y Jubilaciones	0	0
Otros orígenes de operación	4,284,042	79,992,390
Aplicación	80,858,111	144,903,883
Servicios personales	33,439,082	74,419,865
Materiales y suministros	1,301,870	3,875,665
Servicios generales	5,101,518	47,355,961
Transferencias internas y asignaciones al sector público	0	0
Transferencias al resto del sector público	41,015,642	14,318,363
Subsidios y subvenciones	0	0
Ayudas sociales	0	0
Pensiones y jubilaciones	0	0
Transferencias a fideicomisos, mandatos y contratos análogos	0	0
Transferencias a la seguridad social	0	0
Donativos	0	4,934,028
Transferencias al exterior	0	0
Participaciones	0	0
Aportaciones	0	0
Convenios	0	0
Otras aplicaciones de operación	0	0
Flujos Netos de Efectivo por Actividades de Operación	-72,695,728	312,978,368
Flujos de efectivo de las actividades de inversión	0.00	
Origen	65,214	0
Bienes inmuebles, infraestructura y construcciones en proceso	65,214	0
Bienes muebles	0	0
Otros orígenes de inversión	0	0
Aplicación	220,693	43,845,518
Bienes inmuebles, infraestructura y construcciones en proceso	0	32,042,919
Bienes muebles	220,693	9,747,979
Otras aplicaciones de inversión	0	2,054,620
Flujos Netos de Efectivo por Actividades de Inversión	-155,478	-43,845,518
Flujo de efectivo de las actividades de financiamiento		
Origen	31,361,776	2,493,456
Endeudamiento neto	0	0
Interno	0	0
Externo	0	0
Otros orígenes de financiamiento	31,361,776	2,493,456
Aplicación	9,557,983	162,718,887
Servicios de la deuda	0	0
Interno	0	0
Externo	0	0
Otras aplicaciones de financiamiento	9,557,983	162,718,887
Flujos Netos de Efectivo por Actividades de Financiamiento	21,803,794	-160,225,431
Incremento/Disminución Neta en el Efectivo y Equivalentes al Efectivo	-51,047,412	108,907,419
Efectivo y Equivalentes al Efectivo al Inicio del Ejercicio	110,734,590	1,827,172
Efectivo y Equivalentes al Efectivo al Final del Ejercicio	59,687,178	110,734,590

"Bajo protesta de decir verdad declaramos que los Estados Financieros y sus notas, son razonablemente correctos y son responsabilidad del emisor".

ELABORÓ

C. LUIS FERNANDO MÉNDEZ SALAZAR
JEFE DE DEPARTAMENTO DE
CONTABILIDAD

TITULAR

ARQ. EDUARDO DE J. ORTIZ JASSO
DIRECTOR GENERAL

Vo. Bo.

LIC. AZAHYALI FERNÁNDEZ SÁNCHEZ
DIRECTORA ADMINISTRATIVA