




Activo	2020	2019	Pasivo	2020	2019
Activo circulante			Pasivo circulante		
Efectivo y equivalentes	59,687,178	110,734,590	Cuentas por pagar a corto plazo	70,449,949	78,494,982
Derechos a recibir efectivo o equivalentes	152,982,963	151,494,424	Documentos por pagar a corto plazo	0	0
Derechos a recibir bienes o servicios	0	0	Porción a corto plazo de la deuda pública a largo plaz	0	0
Inventarios	6,454,751,176	6,458,093,446	Titulos y valores a corto plazo	0	0
Almacenes	0	3,582	Pasivos diferidos a corto plazo	0	0
Estimación por pérdida o deterioro de activos circulantes	0	0	Fondos y bienes de terceros en garantía		
Otros activos circulantes	0	0	y/o administración a corto plazo	2,556,224	2,982,749
Total de activos circulantes	6,667,421,316	6,720,326,042	Provisiones a corto plazo	0	0
Activo no circulante			Otros pasivos a corto plazo	7,360,284	9,019,456
Inversiones financieras a largo plazo	564,768,000	564,768,000	Total de pasivos circulantes	80,366,457	90,497,187
Derechos a recibir efectivo o equivalentes a largo plazo	104,668,824	136,030,601	Pasivo no circulante	0.00	
Bienes inmuebles, infraestructura y construcciones en proceso	472,581,718	472,646,932	Cuentas por pagar a largo plazo	0	0
Bienes muebles	44,764,308	44,543,615	Documentos por pagar a largo plazo	0	0
Activos intangibles	2,641,635	2,641,635	Deuda pública a largo plazo	0	0
Depreciación, deterioro y amortización acumulada de bienes	-12,144,940	-10,573,715	Pasivos diferidos a largo plazo	0	0
Activos diferidos	0	0	Fondos y bienes de terceros en garantía		
Estimación por pérdida o deterioro de activos no circulantes	0	0	y/o en administración a largo plazo	0	0
Otros activos no circulantes	0	0	Provisiones a largo plazo	0	0
Total de activos no circulantes	1,177,279,544	1,210,057,068	Total de pasivos no circulantes	0	0
			Total del pasivo	80,366,457	90,497,187
			Hacienda pública/patrimonio	0.00	
			Hacienda pública/patrimonio contribuido	7,282,475,540	7,282,475,540
			Aportaciones	7,282,475,540	7,282,475,540
			Donaciones de capital	0	0
			Actualización de la hacienda pública/patrimonio	0	0
			Hacienda pública/patrimonio generado	382,196,363	457,747,882
			Resultados del ejercicio (Ahorro/Desahorro)	-77,612,805	311,364,731
			Resultados de ejercicios anteriores	204,809,168	-108,616,848
			Revalúos	0	0
			Reservas	255,000,000	255,000,000
			Rectificaciones de resultados de ejercicios anteriores	0	0
			Exceso o insuficiencia en la actualización de la hacienda pública/patrimonio	99,662,500	99,662,500
			Resultado por posición monetaria	0	0
			Resultado por tenencia de activos no monetarios	99,662,500	99,662,500
			Total hacienda pública/patrimonio	7,764,334,404	7,839,885,923
Total del activo	7,844,700,861	7,930,383,110	Total del pasivo y hacienda pública/patrimonio	7,844,700,861	7,930,383,110

"Bajo protesta de decir verdad declaramos que los Estados Financieros y sus notas, son razonablemente correctos y son responsabilidad del emisor".

ELABORÓ

LUIS FERNANDO MÉNDEZ SALAZAR
JEFE DE DEPARTAMENTO DE CONTABILIDAD

TITULAR

ARQ. EDUARDO DE J. ORTÍZ JASSO
DIRECTOR GENERAL

Vo. Bo.

LIC. AZAHARY FERNÁNDEZ SÁNCHEZ
DIRECTORA ADMINISTRATIVA