

CÉDULA DE AVANCE DE CUMPLIMIENTO DE LOS OBJETIVOS Y METAS
AGENCIA DE PROYECTOS ESTRATÉGICOS DEL ESTADO DE QUINTANA ROO
PERÍODO QUE SE INFORMA: DEL 1 DE ENERO AL 30 DE JUNIO DE 2021

PROGRAMA PRESUPUESTARIO			M001 - Gestión y Apoyo Institucional										JUSTIFICACIONES
NIVEL MIR CON RESUMEN NARRATIVO	NOMBRE DEL INDICADOR	SENTIDO DEL INDICADOR	FRECUENCIA DE MEDICIÓN	META ANUAL PROGRAMADA	ACUMULABLE SI/NO	METAS-AVANCE PROGRAMADO Y REALIZADO EN EL PERÍODO				AVANCE DE LA META PROGRAMADA			
						1er TRIM	2do TRIM	3er TRIM	4to TRIM	TRIM	ANUAL		
F - Contribuir a consolidar la Gestión para Resultados como un modelo de cultura organizacional, directiva y de gestión que permita la creación de valor público en la administración pública estatal, mediante acciones de facilitación para el cumplimiento de metas sustantivas	PEO191 - Índice General de Avance en P6R SED	DESCENDENTE	ANUAL	3.000	SI	0.000	0.000	-	-	0.000%	0.000%		
P - La Administración Pública Estatal mejora la calidad del gasto público y promueve una adecuada rendición de cuentas	0207101 - Número de Instrumentos Jurídicos formalizados	ASCENDENTE	ANUAL	94.991	SI	0.000	0.000	-	-	0.000%	0.000%		
C01 - Actividades de facilitación (apoyo) desarrolladas para el cumplimiento de metas de las áreas sustantivas	AMC01 - Porcentaje de cumplimiento programático de metas sustantivas de la institución	DESCENDENTE	TRIMESTRAL	75.410	SI	34.483	90.323	-	-	96.562%	82.809%	Se autorizó mediante Oficio No. SEFIPLAN/SSPHCP/DPPP/DIPP/057/V/2021 la modificación de la meta, ya que no coincidía con la información real de los indicadores en el sistema. Toda vez que ha terminado la captura de los indicadores de componentes y actividades en los programas presupuestarios sustantivos de la AGEPRO, siendo estos un total de 29 indicadores, de los cuales solo un indicador (C02 - Número de Instrumentos Jurídicos formalizados de Actos de Administración y de Dominio sobre Inmuebles del Dominio Privado del Estado) entro en el rango color rojo y los 28 indicadores faltantes alcanzaron la semaforización en rango verde, dando como resultado un Nivel de Cumplimiento de 83.55%.	
			TRIMESTRAL	11.009	SI	4.715	15.490	-	-	87.267%	62.023%		


2

**CÉDULA DE AVANCE DE CUMPLIMIENTO DE LOS OBJETIVOS Y METAS
AGENCIA DE PROYECTOS ESTRATÉGICOS DEL ESTADO DE QUINTANA ROO
PERIODO QUE SE INFORMA: DEL 1 DE ENERO AL 30 DE JUNIO DE 2021**

PROGRAMA PRESUPUESTARIO			M001 - Gestión y Apoyo Institucional									
NIVEL MIR CON RESUMEN NARRATIVO	NOMBRE DEL INDICADOR	SENTIDO DEL INDICADOR	FRECUENCIA DE MEDICIÓN	META ANUAL PROGRAMADA	ACUMULABLE SUÑO	METAS-AVANCE PROGRAMADO Y REALIZADO EN EL PERIODO				AVANCE DE LA META PROGRAMADA		JUSTIFICACIONES
						1er TRIM	2do TRIM	3er TRIM	4to TRIM	TRIM	ANUAL	
						CO1.A01 - Asistencia a las áreas sustentivas en funciones administrativas, jurídicas, de planeación, relaciones públicas u otras funciones de staff	AMC01A01 - Porcentaje del Presupuesto Ejercido destinado a las áreas staff	DESCENDENTE				



ELABORÓ
C. LOURDES ALVAREZ RAMIREZ
JEFA DE OFICINA DEL DEPARTAMENTO DE PLANEACIÓN, PROGRAMACIÓN Y PRESUPUESTACIÓN.



REVISÓ
LIC. ANGELICA MARIBEL ESCOBEDO HUCHIN,
JEFA DEL DEPARTAMENTO DE PLANEACIÓN, PROGRAMACIÓN Y PRESUPUESTACIÓN.



LIC. AZAHYAT Y. FERNÁNDEZ SÁNCHEZ,
DIRECTORA ADMINISTRATIVA.

**CÉDULA DE AVANCE DE CUMPLIMIENTO DE LOS OBJETIVOS Y METAS
AGENCIA DE PROYECTOS ESTRATÉGICOS DEL ESTADO DE QUINTANA ROO
PERIODO QUE SE INFORMA: DEL 1 DE ENERO AL 30 DE JUNIO DE 2021**

PROGRAMA PRESUPUESTARIO			G002 - Certeza Jurídica en el Patrimonio Estatal									JUSTIFICACIONES
NIVEL: MIR CON RESUMEN NARRATIVO	NOMBRE DEL INDICADOR	SENTIDO DEL INDICADOR	FRECUENCIA DE MEDICIÓN	METAS-AVANACE								
				META ANUAL PROGRAMADA	ACUMULABLE SI/NO	PROGRAMADO Y REALIZADO EN EL PERIODO				AVANCE DE LA META PROGRAMADA		
						1er TRIM	2do TRIM	3er TRIM	4to TRIM	TRIM	ANUAL	
F - Contribuir a impulsar un clima de negocios propicio que permita la creación de nuevas empresas competitivas y la atracción de inversiones directas multisectoriales que generen desarrollo integral y equitativo, fuentes de empleo y crecimiento económico entre las regiones del estado, mediante la implementación de incentivos diferenciados.	PED311 - Índice de Competitividad Estatal.	ASCENDENTE	BIANUAL	9.000	SI	0.000	0.000	-	-	0.000%	0.000%	
P - Certeza Jurídica garantizada en los Actos que se efectúan con el Patrimonio Estatal, a través de los controles y procesos establecidos para su administración y disposición	02O7101 - Número de Instrumentos jurídicos formalizados	ASCENDENTE	ANUAL	600.000	SI	0.000	0.000	-	-	0.000%	0.000%	
C01 - Inventario de los Bienes Inmuebles de Dominio del Estado y su Registro en el Patrimonio Público del Estado integrado y actualizado.	C01 - Número de Actos que inciden en los Bienes Inmuebles del Estado incorporados al Inventario y al Registro.	ASCENDENTE	TRIMESTRAL	100.000	SI	137.306	100.000	-	-	100.000%	118.653%	Durante el segundo trimestre de 2021, se cumplió con el 100% de lo programado para el periodo. El cumplimiento de la meta establecida, resultado de la actualización de los instrumentos jurídicos capturados en el Sistema de Inventario. El logro obtenido cumple con la meta establecida para el indicador C01.
C01.A01 - Incorporación de Actos de registro que inciden en los Bienes Inmuebles del Estado a los Sistemas de Inventario y de Registro	C01A01 - Porcentaje de Actos que inciden en los Bienes Inmuebles del Estado incorporados a los Sistemas de Inventario y de Registro.	ASCENDENTE	TRIMESTRAL	100.000	SI	137.306	100.000	-	-	100.000%	118.653%	Durante el segundo trimestre de 2021, se cumplió con el 100% de lo programado para el periodo. El cumplimiento de la meta establecida, resultado de la actualización de los instrumentos jurídicos capturados en el Sistema de Inventario. El logro obtenido cumple con la meta establecida para el indicador C01A01.
			TRIMESTRAL	100.000	SI	100.000	100.000	-	-	100.000%	100.000%	

7

**CÉDULA DE AVANCE DE CUMPLIMIENTO DE LOS OBJETIVOS Y METAS
AGENCIA DE PROYECTOS ESTRATÉGICOS DEL ESTADO DE QUINTANA ROO
PERIODO QUE SE INFORMA: DEL 1 DE ENERO AL 30 DE JUNIO DE 2021**

PROGRAMA PRESUPUESTARIO			G002 - Certeza Jurídica en el Patrimonio Estatal									
NIVEL MIR CON RESUMEN NARRATIVO	NOMBRE DEL INDICADOR	SENTIDO DEL INDICADOR	FRECUENCIA DE MEDICIÓN	META ANUAL PROGRAMADA	ACUMULABLE SI/NO	METAS-AVANACE PROGRAMADO Y REALIZADO EN EL PERIODO				AVANCE DE LA META PROGRAMADA		JUSTIFICACIONES
						1er TRIM	2do TRIM	3er TRIM	4to TRIM	TRIM	ANUAL	
C01A02 - Incorporación de documentación para la integración o actualización de información de expedientes relativos a los bienes inmuebles del dominio del Estado	C01A02 - Porcentaje de documentos integrados a los expedientes de Bienes Inmuebles del dominio de la AGEPRO.	ASCENDENTE				100.000	100.000	100.000	100.000			Durante el segundo trimestre de 2021, se cumplió con el 100.000 % de lo programado para el período. El cumplimiento de la meta derivó en expedientes físicos actualizados de los Bienes Inmuebles. El logro obtenido, cumple con la meta establecida para el indicador C01A02.
C01A03 - Incorporación al Sistema de Administración Inmobiliaria Estatal de información y documentación de Bienes Inmuebles del dominio del Estado, proporcionada por las Dependencias y Entidades de la Administración Pública Estatal, con miras a una administración eficaz y el óptimo aprovechamiento de los mismos.	C01A03 - Número de registros de Información y documentación de Bienes Inmuebles incorporados en el Sistema de Administración Inmobiliaria Estatal.	ASCENDENTE	TRIMESTRAL	100.000	SI	96.296	100.000	-	-	100.000%	96.131%	Se autorizó mediante oficio No. SEFIPLAN/SSPHCP/DPPP/D IPP/057A/2021 la modificación de la meta, ya que para la integración 2021 se consideraba un total de 54 dependencias, de las cuales el REPSSQROO ya no se encuentra en funciones. Durante el primer trimestre de 2021, se logró un avance del 100% de la meta considerada para el período, relacionado con la actualización del padrón de Responsables Inmobiliarios con la información proporcionada por las Dependencias y Entidades. El mencionado avance cumple con la meta establecida para el indicador C01A03.
			TRIMESTRAL	59.286	SI	12.667	51.515	-	-	140.496%	25.800%	

2

**CÉDULA DE AVANCE DE CUMPLIMIENTO DE LOS OBJETIVOS Y METAS
AGENCIA DE PROYECTOS ESTRATÉGICOS DEL ESTADO DE QUINTANA ROO
PERÍODO QUE SE INFORMA: DEL 1 DE ENERO AL 30 DE JUNIO DE 2021**

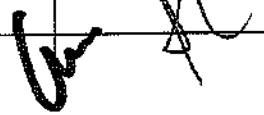
PROGRAMA PRESUPUESTARIO			G002 - Certeza Jurídica en el Patrimonio Estatal									
NIVEL MÍN CON RESUMEN NARRATIVO	NOMBRE DEL INDICADOR	SENTIDO DEL INDICADOR	FRECUENCIA DE MEDICIÓN	META ANUAL PROGRAMADA	ACUMULABLE SI/NO	METAS-AVANACE PROGRAMADO Y REALIZADO EN EL PERÍODO				AVANCE DE LA META PROGRAMADA		JUSTIFICACIONES
						1er TRIM	2do TRIM	3er TRIM	4to TRIM	TRIM	ANUAL	
C02 - Actos de Administración y Dominio sobre los Inmuebles de Dominio del Estado realizados.	C02 - Número de Instrumentos Jurídicos formalizados de Actos de Administración y de Dominio sobre Inmuebles del Dominio Privado del Estado.	ASCENDENTE				100.000	36.657	36.657	36.657			Se autorizó mediante oficio No. SEFIPLAN/SSPHCP/DPPP/DIPP/057/V/2021 la modificación de la meta pero no se alcanzó el objetivo del trimestre, ya que las acciones que se llevan en esta área han disminuido, en cuanto a la cantidad de solicitudes de instrumentos jurídicos, los cuales no se han logrado cumplir con todos los requisitos indispensable para la formalización de dichos actos, en virtud de que la afluencia de los solicitantes, se vio afectada debido a las medidas de seguridad tomadas por el Gobierno del Estado, en acatamiento al "Acuerdo por el cual se dicta como medida de seguridad sanitaria de inmediata ejecución, para la prevención y el control de la propagación de la enfermedad generada por el virus SARS-COV2 (COVID-19)", motivo por el cual los expedientes no han podido ser debidamente integrados, conforme a los Criterios para la disposición de bienes inmuebles de dominio privado del Estado e integración de los expedientes administrativos, establecidos por Comité Técnico Asesor de la Agencia de Proyectos Estratégicos del Estado de Quintana Roo, a que hace referencia el Art. 27 de la Ley de Patrimonio del Estado de Quintana Roo, en virtud de que parte de estos requisitos son proporcionados por los mismos beneficiarios, para dar continuidad a la integración y formalización de cada uno de los actos en mención.
C02.A01 - Realización de levantamientos topográficos en los bienes inmuebles del dominio del Estado.	C02.A01 - Porcentaje de levantamientos topográficos realizados	ASCENDENTE	TRIMESTRAL	100.000	SI	85.714 100.000	101.923 100.000	- 100.000	- 100.000	101.923%	94.681%	Se llevaron a cabo 53 levantamientos topográficos en seis municipios del Estado, por lo cual se determina una meta del 101.92 % y se sustenta dichos levantamientos en el medio de verificación correspondiente.
			TRIMESTRAL	100.000	SI	100.000	100.000	-	-	100.000%	100.000%	



**CÉDULA DE AVANCE DE CUMPLIMIENTO DE LOS OBJETIVOS Y METAS
AGENCIA DE PROYECTOS ESTRATÉGICOS DEL ESTADO DE QUINTANA ROO
PERÍODO QUE SE INFORMA: DEL 1 DE ENERO AL 30 DE JUNIO DE 2021**

PROGRAMA PRESUPUESTARIO			G002 - Certeza Jurídica en el Patrimonio Estatal									
NIVEL MIR CON RESUMEN NARRATIVO	NOMBRE DEL INDICADOR	SENTIDO DEL INDICADOR	FRECUENCIA DE MEDICIÓN	META ANUAL PROGRAMADA	ACUMULABLE SI/NO	METAS-AVANCE PROGRAMADO Y REALIZADO EN EL PERÍODO				AVANCE DE LA META PROGRAMADA		JUSTIFICACIONES
						1er TRIM	2do TRIM	3er TRIM	4to TRIM	TRIM	ANUAL	
C02.A02 - Elaboración de dictámenes que indique la procedencia para la disposición de un bien	C02A02 - Porcentaje de Dictámenes de Procedencia Elaborados	ASCENDENTE				100.000	100.000	100.000	100.000			Se alcanzó la meta establecida, atendiendo cada una de las solicitudes, mismas que fueron analizadas detenidamente.
			TRIMESTRAL	100.000	SI	113.333	100.000	-	-	100.000%	108.000%	
C02.A03 - Elaboración de un Informe Técnico que contenga el estatus legal, estatus registral y análisis técnico documental del bien inmueble solicitado	C02A03 - Porcentaje de Informes Técnicos elaborados	ASCENDENTE				100.000	100.000	100.000	100.000			Se logro realizar un poco mas del 100 % de los informes programados ya que hubo la necesidad de atender casos no considerados originalmente.
			TRIMESTRAL	100.000	SI	100.000	100.000	-	-	100.000%	100.000%	
C02.A04 - Realización de acciones relacionadas con el litigio de los juicios de amparo, civiles, agrarios, administrativos y procesos penales inherentes a los intereses de la AGEPRO.	C02A04 - Porcentaje de acciones relacionadas a juicios de amparo, civiles, agrarios, administrativos y procesos penales promovidas y atendidas	ASCENDENTE				100.000	100.000	100.000	100.000			Se logró la meta debido a la realización y seguimiento de todas las actividades de la dirección de asuntos jurídicos.
			TRIMESTRAL	100.000	SI	72.222	37.778	-	-	113.333%	185.000%	
C02.A05 - Integración de Expedientes Administrativos para autorización de la Junta de Gobierno de Actos de Administración y de Dominio relacionados con los Bienes Inmuebles de Dominio Privado del Estado.	C02A05 - Porcentaje de Expedientes Administrativos integrados para autorización de la Junta de Gobierno de Actos de Administración y de Dominio sobre los Inmuebles de Dominio Privado del Estado	ASCENDENTE				33.333	33.333	88.667	33.333			Durante el Segundo Trimestre de este año en curso, se cumplió al 100% de lo PROGRAMADO: llegando con ello a la meta establecida en el segundo trimestre: actividad que es sujeta a la asistencia, presentación de documentación y escritos por parte de los particulares para el seguimiento de su trámite.
			TRIMESTRAL	100.000	SI	113.333	104.167	-	-	104.167%	108.750%	


2



**CÉDULA DE AVANCE DE CUMPLIMIENTO DE LOS OBJETIVOS Y METAS
AGENCIA DE PROYECTOS ESTRATÉGICOS DEL ESTADO DE QUINTANA ROO
PERIODO QUE SE INFORMA: DEL 1 DE ENERO AL 30 DE JUNIO DE 2021**

PROGRAMA PRESUPUESTARIO			G002 - Certeza Jurídica en el Patrimonio Estatal									
NIVEL MIR CON RESUMEN NARRATIVO	NOMBRE DEL INDICADOR	SENTIDO DEL INDICADOR	FRECUENCIA DE MEDICIÓN	META ANUAL PROGRAMADA	ACUMULABLE SI/NO	METAS-AVANACE				AVANCE DE LA META PROGRAMADA		JUSTIFICACIONES
						PROGRAMADO Y REALIZADO EN EL PERIODO				TRIM	ANUAL	
						1er TRIM	2do TRIM	3er TRIM	4to TRIM			
C02.A06 - Atención a las solicitudes de información y documentación recibidas por la Agencia	C02A06 - Porcentaje de solicitudes de información y/o documentación de bienes inmuebles respondidas	ASCENDENTE				100.000	100.000	100.000	100.000			Durante el segundo trimestre de 2021, se cumplió con el 104,166 % de lo programado para el período. El cumplimiento de la meta depende de los requerimientos de información y documentación realizados por las diversas Unidades Administrativas de la Agencia, así como de Dependencias y Entidades y Particulares. El cumplimiento obtenido, rebasa en un 4,166 % la meta establecida para el indicador C02A06.
C02.A07 - Elaboración de Avalúo.	C02A07 - Porcentaje de Avalúos Elaborados.	ASCENDENTE	TRIMESTRAL	100.000	SI	100.000	100.000	-	100.000	100.000%	100.000%	Se elaboraron los Avalúos de los predios solicitados en comercialización, alcanzándose la meta establecida, cumpliendo con la Ley de Valuación del Estado de Q. Roo, vigente.
C02.A08 - Realización de custodia y resguardo de los bienes Inmuebles propiedad del Estado.	C02A08 - Porcentaje de superficie custodiada y resguardada	ASCENDENTE	MENSUAL	100.000	NO	100.000	100.000	-	100.000	100.000%	100.000%	Se custodio y resguardo el total de la superficie programada en este trimestre y se realizaron nueva reportes de invasión en los municipios de Puerto Morelos, Tulum, Othón P. Blanco y Bacalar
C02.A09 - Integración de documentos para la adquisición de bienes inmuebles de índole privado, susceptibles de adquirir a favor del Patrimonio Inmobiliario de la AGEPRO.	C02A09 - Porcentaje de trámites realizados sobre bienes inmuebles de índole privado, susceptibles de adquirir a favor del Patrimonio Inmobiliario de la AGEPRO.	ASCENDENTE	SEMESTRAL	100.000	SI	0.000	100.000	-	100.000	100.000%	100.000%	De acuerdo al calendario programático se logró un avance del 40 % de la meta considerada, es importante precisar que el avance del indicador C02a09, se tiene programado de manera semestral en razón de las gestiones realizadas, son metas a largo plazo.
			SEMESTRAL	100.000	SI	0.000	100.000	-	100.000	100.000%	100.000%	

2




**CÉDULA DE AVANCE DE CUMPLIMIENTO DE LOS OBJETIVOS Y METAS
AGENCIA DE PROYECTOS ESTRATÉGICOS DEL ESTADO DE QUINTANA ROO
PERIODO QUE SE INFORMA: DEL 1 DE ENERO AL 30 DE JUNIO DE 2021**

PROGRAMA PRESUPUESTARIO			G002 - Certeza Jurídica en el Patrimonio Estatal									
NIVEL MIR CON RESUMEN NARRATIVO	NOMBRE DEL INDICADOR	SENTIDO DEL INDICADOR	FRECUENCIA DE MEDICIÓN	META ANUAL PROGRAMADA	ACUMULABLE SI/NO	METAS-AVANCE PROGRAMADO Y REALIZADO EN EL PERIODO				AVANCE DE LA META PROGRAMADA		JUSTIFICACIONES
						1er TRIM	2do TRIM	3er TRIM	4to TRIM	TRIM	ANUAL	
C02.A10 - Integración de documentos para la adquisición de bienes inmuebles de indole social y nacional a favor del Patrimonio Estatal de la AGEPRO.	C02A10 - Porcentaje de trámites realizados sobre Bienes Inmuebles de indole social y nacional, susceptibles de adquirir a favor del Patrimonio Inmobiliario de la AGEPRO.	ASCENDENTE				0.000	100.000	0.000	100.000			Se logró un avance del 40% en este segundo trimestre. Es importante precisar que el indicador C02A10, se tiene programado su avance de manera semestral en razón que las gestiones realizadas, son metas a largo plazo.
C02.A11 - Elaboración de disposiciones jurídicas que inciden en la administración y disposición de los bienes inmuebles del dominio del estado.	C02A11 - Número de disposiciones jurídicas elaboradas.	ASCENDENTE	SEMESTRAL	100.000	SI	0.000	0.000	-	-	0.000%	0.000%	Se autorizó mediante oficio No. SEFIPLAN/SSPHCP/DPPP/D IPP/057/IV/2021 la modificación de la meta, ya que para complementar las disposiciones jurídicas fue necesario recalendarizar la actividad, pasando la meta al mes de diciembre.



ELABORÓ
C. LOURDES ALVAREZ RAMIREZ
JEFA DE OFICINA DEL DEPARTAMENTO DE PLANEACIÓN, PROGRAMACIÓN Y PRESUPUESTACIÓN.



REVISÓ
LIC. ANGELICA MARIBEL COZUM HUCHIN.
JEFA DEL DEPARTAMENTO DE PLANEACIÓN, PROGRAMACIÓN Y PRESUPUESTACIÓN.



LIC. AZAHYATL FERNÁNDEZ SÁNCHEZ.
DIRECTORA ADMINISTRATIVA.

CÉDULA DE AVANCE DE CUMPLIMIENTO DE LOS OBJETIVOS Y METAS
AGENCIA DE PROYECTOS ESTRATÉGICOS DEL ESTADO DE QUINTANA ROO
PERÍODO QUE SE INFORMA: DEL 1 DE ENERO AL 30 DE JUNIO DE 2021

PROGRAMA PRESUPUESTARIO			E067 - Impulso a la Inversión Público-Privada									
NIVEL MIR CON RESUMEN NARRATIVO	NOMBRE DEL INDICADOR	SENTIDO DEL INDICADOR	FRECUENCIA DE MEDICIÓN	META ANUAL PROGRAMADA	ACUMULABLE SI/NO	METAS-AVANCE PROGRAMADO Y REALIZADO EN EL PERÍODO				AVANCE DE LA META PROGRAMADA		JUSTIFICACIONES
						1er TRIM	2do TRIM	3er TRIM	4to TRIM	TRIM	ANUAL	
F - Contribuir a impulsar un clima de negocios propicio que permita la creación de nuevas empresas competitivas y la atracción de inversiones directas multisectoriales que generen desarrollo integral y equitativo, fuentes de empleo y crecimiento económico entre las regiones del estado, mediante la implementación de incentivos diferenciados.	PED911 - Índice de Competitividad Estatal.	ASCENDENTE	BIANUAL	9.000	SI	0.000	0.000	-	-	0.000%	0.000%	
						0.000	0.000	0.000	9.000			
P - Proyectos Estratégicos estructurados y gestionados bajo modelos que fomentan y propician el desarrollo del estado	02C4101 - Proyectos estratégicos dictaminados bajo esquema APP o aceptados en un mecanismo de financiamiento	ASCENDENTE	ANUAL	2.000	SI	0.000	0.000	-	-	0.000%	0.000%	
						0.000	0.000	0.000	2.000			
C01 - Proyectos Estratégicos Planificados	CQ1101 - Porcentaje de proyectos estratégicos planificados	ASCENDENTE	SEMESTRAL	100.000	SI	0.000	0.000	-	-	0.000%	0.000%	
						0.000	0.000	50.000	50.000			
C01.A02 - Generación de diagnósticos, guías y/o manuales para la integración de los proyectos.	C01A02101 - Porcentaje de diagnósticos, guías y/o manuales realizados	ASCENDENTE	SEMESTRAL	100.000	SI	0.000	40.000	-	-	100.000%	100.000%	El curso de inducción fue impartido de manera interna al personal de nuevo ingreso, de igual manera el manual elaborado para el seguimiento de indicadores, con estas actividades durante el primer semestre del 2021, con estas actividades se logra el 100% de la meta del periodo.
						0.000	40.000	0.000	60.000			
			TRIMESTRAL	100.000	SI	27.750	22.167	-	-	88.667%	99.833%	

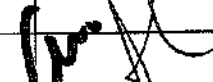
2

**CÉDULA DE AVANCE DE CUMPLIMIENTO DE LOS OBJETIVOS Y METAS
 AGENCIA DE PROYECTOS ESTRATÉGICOS DEL ESTADO DE QUINTANA ROO
 PERIODO QUE SE INFORMA: DEL 1 DE ENERO AL 30 DE JUNIO DE 2021**

PROGRAMA PRESUPUESTARIO			E067 - Impulso a la Inversión Público-Privada									
NIVEL MIR CON RESUMEN NARRATIVO	NOMBRE DEL INDICADOR	SENTIDO DEL INDICADOR	FRECUENCIA DE MEDICIÓN	META ANUAL PROGRAMADA	ACUMULABLE SI/NO	METAS-AVANCE PROGRAMADO Y REALIZADO EN EL PERIODO				AVANCE DE LA META PROGRAMADA		JUSTIFICACIONES
						1er TRIM	2do TRIM	3er TRIM	4to TRIM	TRIM	ANUAL	
C01.A03 - Provisión de información y avances en las gestiones de los proyectos	C01A03101 - Porcentaje de información provisionada	ASCENDENTE				25.000	25.000	25.000	25.000			Durante el segundo trimestre del 2021, se recibieron diversas solicitudes de información para documentar comités y juntas reglamentarias o institucionales, donde se informa del avance físico, financiero y de las diversas gestiones que se llevan a cabo en los proyectos del primer trimestre del año, los cuales con estas solicitudes solventadas se cubre un avance del 89% de la meta para el periodo llegando a un global acumulado en el año del 50%
C02 - Proyectos Formulados	C02101 - Porcentaje de proyectos formulados	ASCENDENTE	SEMESTRAL	100.000	SI	0.000	30.000	-	-	90.000%	90.000%	Se autorizó mediante oficio No. SEFIPLAN/SSPHCP/DPPP/DI/PP/057/N/2021 la modificación de la meta, ya que debido a las circunstancias de la contingencia sanitaria (COVID-19) no se pudieron llevar a cabo la etapa de formulación de todos los proyectos. Durante el primer trimestre de 2021, se integró toda la información solicitada por los entes públicos federales, misma que ya fue entregada conforme a la gestión de los proyectos de APP, derivado que aún falta la respuesta a la información emitida, se considera que el avance global es del 90% para la formulación de este proyecto.
			SEMESTRAL	50.000	SI	0.000	22.500	-	-	90.000%	90.000%	

1


CEDULA DE AVANCE DE CUMPLIMIENTO DE LOS OBJETIVOS Y METAS
AGENCIA DE PROYECTOS ESTRATEGICOS DEL ESTADO DE QUINTANA ROO
PERIODO QUE SE INFORMA: DEL 1 DE ENERO AL 30 DE JUNIO DE 2021

PROGRAMA PRESUPUESTARIO			E067 - Impulso a la Inversión Público-Privada									
NIVEL MIR CON RESUMEN NARRATIVO	NOMBRE DEL INDICADOR	SENTIDO DEL INDICADOR	FRECUENCIA DE MEDICIÓN	META ANUAL PROGRAMADA	ACUMULABLE SI/NO	METAS-AVANCE PROGRAMADO Y REALIZADO EN EL PERIODO				AVANCE DE LA META PROGRAMADA		JUSTIFICACIONES
						1er TRIM	2do TRIM	3er TRIM	4to TRIM	TRIM	ANUAL	
C02 A01 - Análisis de Viabilidad Técnica de los proyectos	C02I01A01 - Porcentaje de avance de análisis de Viabilidad Técnica de los proyectos	ASCENDENTE				0.000	25.000	0.000	25.000			El cumplimiento de la meta establecida es resultado del seguimiento de la obra de Movilidad Urbana Sustentable: Ciclovía y Andadores para Ruta Parque de la Equidad, asimismo, se realiza la supervisión del plan maestro del parque de la equidad un componente principal para poder establecer los lineamientos de su operatividad y mantenimiento, sumado con la primera parte de construcción de sus elementos integrados como son la Ciclovía y el Andador. El mencionado avance cumple con la meta establecida para el indicador C02I01A01.
			SEMESTRAL	37.500	SI	0.000	12.500	-	-	100.000%	100.000%	

CÉDULA DE AVANCE DE CUMPLIMIENTO DE LOS OBJETIVOS Y METAS
AGENCIA DE PROYECTOS ESTRATÉGICOS DEL ESTADO DE QUINTANA ROO
PERÍODO QUE SE INFORMA: DEL 1 DE ENERO AL 30 DE JUNIO DE 2021


PROGRAMA PRESUPUESTARIO			E057 - Impulso a la Inversión Público-Privada									
NIVEL MTR CON RESUMEN NARRATIVO	NOMBRE DEL INDICADOR	SENTIDO DEL INDICADOR	FRECUENCIA DE MEDICIÓN	META ANUAL PROGRAMADA	ACUMULABLE SIGNO	METAS-AVANACE				AVANCE DE LA META PROGRAMADA		JUSTIFICACIONES
						PROGRAMADO Y REALIZADO EN EL PERÍODO				TRIM	ANUAL	
						1er TRIM	2do TRIM	3er TRIM	4to TRIM			
C02.A02 - Análisis de Viabilidad Económica Financiera de los proyectos	C02A02101 - Porcentaje de avance de análisis de Viabilidad Económico Financiera de los proyectos	ASCENDENTE				0.000	2.500	0.000	25.000			Se autorizó mediante oficio No. SEFIPLAN/ISSPHCP/DPPP/DI PP/057/M/2021 la modificación de la meta, ya que debido a las circunstancias de la contingencia sanitaria (COVID-19) no se pudieron llevar a cabo el análisis de todos los proyectos. Durante el primer semestre del año se estuvieron realizando modificaciones y adaptaciones al Modelo Financiero del Proyecto "Puente Vehicular Nichupté", de tal modo que fuera validado por la SHCP y se tuviera por cumplido con los estudios solicitados en la fracción VIII del artículo 14 de la Ley App. El indicador consiste en el número de Proyectos con análisis de viabilidad económica financiera, por tal motivo se considera que el avance realizado hasta lograr una opinión favorable de los evaluadores de SHCP, cumple con la meta establecida para el indicador C02A02 para el primer semestre del año.
C02.A03 - Contratación de estudios de factibilidad y/o específicos	C02A03101 - Porcentaje de avance de la contratación de estudios de factibilidad y/o específicos	ASCENDENTE	SEMESTRAL	100.000	SI	0.000	45.455	-	-	100.000%	100.000%	Durante el segundo trimestre 2021, se logró el avance semestral del 100% semestral, debido a que se contrataron los estudios de factibilidad programados. Sumando el avance del primer semestre, se llega a un acumulado del 45%. El avance cumple con la meta establecida para el indicador C02A03.
			SEMESTRAL	62.500	SI	0.000	21.250	-	-	65.000%	65.000%	

**CÉDULA DE AVANCE DE CUMPLIMIENTO DE LOS OBJETIVOS Y METAS
AGENCIA DE PROYECTOS ESTRATÉGICOS DEL ESTADO DE QUINTANA ROO
PERÍODO QUE SE INFORMA: DEL 1 DE ENERO AL 30 DE JUNIO DE 2021**

PROGRAMA PRESUPUESTARIO			E067 - Impulso a la Inversión Público-Privada									
NIVEL MIR CON RESUMEN NARRATIVO	NOMBRE DEL INDICADOR	SENTIDO DEL INDICADOR	FRECUENCIA DE MEDICIÓN	META ANUAL PROGRAMADA	ACUMULABLE SI/NO	METAS-AVANACE PROGRAMADO Y REALIZADO EN EL PERÍODO				AVANCE DE LA META PROGRAMADA		JUSTIFICACIONES
						1er TRIM	2do TRIM	3er TRIM	4to TRIM	TRIM	ANUAL	
CO2.A04 - Análisis de viabilidad urbana y ambiental de los proyectos	CO2A04I01 - Porcentaje de avance de análisis de viabilidad urbana y ambiental de los proyectos	ASCENDENTE				0.000	25.000	0.000	37.500			El cumplimiento de la meta establecida resulta de la gestión para la contratación de estudios ambientales, elaboración de una Síntesis de Evaluación y Viabilidad Urbano-Ambiental del Proyecto Puente Vehicular Nichupté, así como la gestión de la contratación del servicio para el seguimiento al Informe Preventivo del Proyecto Movilidad Urbana Sustentable: Ciclovia y Andadores para Ruta Parque de la Equidad, el mencionado avance cumple con la meta establecida para el indicador CO2A04I01.
			SEMESTRAL	50.000	SI	0.000	25.000	-	-	100.000%	100.000%	

CÉDULA DE AVANCE DE CUMPLIMIENTO DE LOS OBJETIVOS Y METAS
AGENCIA DE PROYECTOS ESTRATÉGICOS DEL ESTADO DE QUINTANA ROO
PERÍODO QUE SE INFORMA: DEL 1 DE ENERO AL 30 DE JUNIO DE 2021

PROGRAMA PRESUPUESTARIO			E067 - Impulso a la Inversión Público-Privada									
NIVEL MIR CON RESUMEN NARRATIVO	NOMBRE DEL INDICADOR	SENTIDO DEL INDICADOR	FRECUENCIA DE MEDICIÓN	META ANUAL PROGRAMADA	ACUMULABLE SI/NO	METAS-AVANACE PROGRAMADO Y REALIZADO EN EL PERÍODO				AVANCE DE LA META PROGRAMADA		JUSTIFICACIONES
						1er TRIM	2do TRIM	3er TRIM	4to TRIM	TRIM	ANUAL	
C02.A05 - Análisis preliminar de los proyectos gestionados	CO2A05I01 - Porcentaje de avance del análisis preliminar de los proyectos gestionados	ASCENDENTE				0.000	25.000	0.000	25.000			Durante el primer semestre de 2021, se logró un avance del 50% de la meta para el periodo y se llega a un global acumulado en el año de 25% de la meta. El cumplimiento de la meta establecida resultó de elaborar lo siguiente: Ficha técnica con información del Proyecto "Sistema de Transporte Ligero Urbano de la Ciudad de Cancún", con el objetivo de inscribirlo a la cartera de proyectos Federal para obtener el financiamiento de los Estudios de Prefactibilidad por parte del Fondo Nacional de Infraestructura (FONADIN). Documento con información base para la realización de los requerimientos mínimos para el desarrollo de una propuesta no solicitada (TDR) del proyecto "Modernización Tecnológica y Operativa del Sistema de Alumbrado Público Municipal para Othón P. Blanco, Quintana Roo". El mencionado avance cumple con la meta establecida para el indicador CO2A05.
			SEMESTRAL	37.500	SI	0.000	12.500	-	-	100.000%	100.000%	



2

CÉDULA DE AVANCE DE CUMPLIMIENTO DE LOS OBJETIVOS Y METAS
AGENCIA DE PROYECTOS ESTRATÉGICOS DEL ESTADO DE QUINTANA ROO
PERIODO QUE SE INFORMA: DEL 1 DE ENERO AL 30 DE JUNIO DE 2021

PROGRAMA PRESUPUESTARIO			E057 - Impulso a la Inversión Público-Privada									
NIVEL MIR CON RESUMEN NARRATIVO	NOMBRE DEL INDICADOR	SENTIDO DEL INDICADOR	FRECUENCIA DE MEDICIÓN	META ANUAL PROGRAMADA	ACUMULABLE SI/NO	METAS-AVANCE				AVANCE DE LA META PROGRAMADA		JUSTIFICACIONES
						PROGRAMADO Y REALIZADO EN EL PERIODO				TRIM	ANUAL	
						1er TRIM	2do TRIM	3er TRIM	4to TRIM			
C02.A06 - Análisis de viabilidad Socioeconómica de los proyectos	C02A06101 - Porcentaje de avance de análisis de Viabilidad Socioeconómica de los proyectos	ASCENDENTE				0.000	12.500	0.000	25.000			Se autorizó mediante oficio No. SEFIPLAN/SSPHCP/OPPP/DI/PP/057M/2021 la modificación de la meta, ya que en noviembre del 2020 se decreto la extinción del FIFONMETRO por lo que se restringió el recurso para la gestión de nuevos proyectos. Durante el segundo trimestre de 2021, se logró un avance del 33% de la meta programada para el periodo. El mencionado avance cumple con la meta semestral establecida para el indicador C2A6 a la presente fecha manteniéndose en el parámetro del semáforo verde (31.8%-43.1%). En el avance global acumulado se obtuvo un avance del 13% que corresponde a meta anual establecida en 38% de los proyectos en cartera de inversión de la AGEPRO.
C03 - Certeza Jurídica conveniente para el desarrollo de los proyectos	C03101 - Porcentaje de instrumentos legales para el desarrollo de los proyectos publicados	ASCENDENTE	SEMESTRAL	100.000	SI	0.000	45.000	-	-	90.000%	90.000%	Durante el segundo trimestre 2021, se logró el avance semestral del 90% debido a que se revisó el instrumento legal, se hicieron observaciones y esta pendiente el visto bueno por parte de SEFIPLAN para lograr la publicación de conformidad con la Ley de Asociaciones Público- Privadas para el Estado y los Municipios de Quintana Roo.
C03.A01 - Fomento de instrumentos legales que proporcionen certeza jurídica para desarrollo de la infraestructura	C03A01101 - Porcentaje de instrumentos legales para el desarrollo de los proyectos impulsados	ASCENDENTE	SEMESTRAL	100.000	SI	0.000	43.000	-	-	86.000%	86.000%	Con los Lineamientos para el Desarrollo e implementación de los Sistemas de Actuación de Acción Urbanística Público-Privada en Polígonos de Actuación inherentes se logró un avance del 86% de la meta del periodo, llegando a un global acumulado del año del 43%
			SEMESTRAL	100.000	SI	0.000	24.000	-	-	85.000%	85.000%	

CÉDULA DE AVANCE DE CUMPLIMIENTO DE LOS OBJETIVOS Y METAS
AGENCIA DE PROYECTOS ESTRATÉGICOS DEL ESTADO DE QUINTANA ROO
PERÍODO QUE SE INFORMA: DEL 1 DE ENERO AL 30 DE JUNIO DE 2021

PROGRAMA PRESUPUESTARIO			E067 - Impulso a la Inversión Público-Privada									
NIVEL MÍN CON RESUMEN NARRATIVO	NOMBRE DEL INDICADOR	SENTIDO DEL INDICADOR	FRECUENCIA DE MEDICIÓN	META ANUAL PROGRAMADA	ACUMULABLE SI/NO	METAS-AVANACE PROGRAMADO Y REALIZADO EN EL PERÍODO				AVANCE DE LA META PROGRAMADA		JUSTIFICACIONES
						1er TRIM	2do TRIM	3er TRIM	4to TRIM	TRIM	ANUAL	
C03.A02 - Elaboración de Convenios y concertaciones que propicien y faciliten la inversión y desarrollo de proyectos	C03A02I01 - Porcentaje de convenios y concertaciones firmadas	ASCENDENTE				0.000	40.000	0.000	80.000			Durante el segundo trimestres de 2021 se logró un avance del 85% de la meta para el periodo, debido a que el segundo convenio no se formalizó ya que se encuentra pendiente con el Municipio de Othón P. Blanco.
C04 - Entes Públicos Asistidos Técnicamente en la preparación de Proyectos	C04I01 - Porcentaje de entes públicos con preparación de Proyectos	ASCENDENTE	SEMESTRAL	100.000	SI	0.000	50.000	-	-	100.000%	100.000%	El cumplimiento de la meta establecida resultó de lo siguiente: Se inicio con el proceso para establecer las bases de coordinación entre el municipio y la agencia, una vez que el municipio manifestó el interés del proyecto, por lo que se le solicitó información al propio municipio Y la agencia preparó el convenio y se orientó al privado Sin embargo, el proceso ha quedado suspendido ya que el municipio se desdijo respecto del interés con esta empresa. Por lo que la agencia en este momento dio por concluida la asistencia técnica al municipio respecto de esta empresa. El mencionado avance cumple con la meta establecida para el indicador C04I01.
			SEMESTRAL	100.000	SI	0.000	42.500	-	-	85.000%	85.000%	

4

**CÉDULA DE AVANCE DE CUMPLIMIENTO DE LOS OBJETIVOS Y METAS
 AGENCIA DE PROYECTOS ESTRATÉGICOS DEL ESTADO DE QUINTANA ROO
 PERÍODO QUE SE INFORMA: DEL 1 DE ENERO AL 30 DE JUNIO DE 2021**

PROGRAMA PRESUPUESTARIO			E067 - Impulso a la Inversión Público-Privada									
NIVEL MIR CON RESUMEN NARRATIVO	NOMBRE DEL INDICADOR	SENTIDO DEL INDICADOR	FRECUENCIA DE MEDICIÓN	META ANUAL PROGRAMADA	ACUMULABLE SI/NO	METAS-AVANCE PROGRAMADO Y REALIZADO EN EL PERÍODO				AVANCE DE LA META PROGRAMADA		JUSTIFICACIONES
						1er TRIM	2do TRIM	3er TRIM	4to TRIM	TRIM	ANUAL	
						C04.A01 - Provisión de asistencia técnica a otros entes públicos	C04A01101 - Porcentaje de entes públicos asistidos técnicamente	ASCENDENTE				

ELABORÓ
 C. LOURDES ALVAREZ RAMIREZ
 JEFA DE OFICINA DEL DEPARTAMENTO DE PLANEACIÓN, PROGRAMACIÓN Y PRESUPUESTACIÓN.

REVISÓ
 LIC. ANGELICA MARIEL COSM HUCHIN
 JEFA DEL DEPARTAMENTO DE PLANEACIÓN, PROGRAMACIÓN Y PRESUPUESTACIÓN.

LIC. AZAHYA FERNÁNDEZ SÁNCHEZ,
 DIRECTORA ADMINISTRATIVA.

TRIMESTRE			
1	2	3	4

FECHA
07/07/2021

INSTITUCIÓN: 2112428328 - Agencia de Proyectos Estratégicos del Estado de Quintana Roo
PROGRAMA PRESUPUESTARIO: E067 - Impulso a la Inversión Público-Privada
UNIDAD RESPONSABLE: 4328-1101 - Despacho de la Dirección General
FIN F - Contribuir a Impulsar un clima de negocios propicio que permita la creación de nuevas empresas competitivas y la atracción de inversiones directas multisectoriales que generen desarrollo integral y equitativo, fuentes de empleo y crecimiento económico entre las regiones del estado, mediante la implementación de incentivos diferenciados.

IDENTIFICACIÓN DEL INDICADOR	
Indicador	PED311 - Índice de Competitividad Estatal.

VARIABLES			
INDICE	Índice de Competitividad Estatal	Unidad de Medida	605 - Posición ()

METAS												
Año:	Línea Base	Año Meta	Meta Programada en el Año	Tipo de Meta	Comportamiento del Indicador hacia la Meta	Tipo de Método	SemafORIZACIÓN					
							Verde		Amarillo		Rojo	
Valor:		2022	9.000	ACUMULATIVA	ASCENDENTE	INDICE	7.650	10.350	6.750	7.650	6.750	10.350

Variable	Calendario Programado												
	Enero	Febrero	Marzo	Abril	Mayo	Junio	Julio	Agosto	Septiembre	Octubre	Noviembre	Diciembre	Total
INDICE	0.000	0.000	0.000	0.000	0.000	0.000	0.000	0.000	0.000	0.000	0.000	9.000	9.000

Variable	Calendario Ejecutado												
	Enero	Febrero	Marzo	Abril	Mayo	Junio	Julio	Agosto	Septiembre	Octubre	Noviembre	Diciembre	Total
INDICE	0.000	0.000	0.000	0.000	0.000	0.000	0.000	0.000	0.000	0.000	0.000	0.000	0.000

Lic. Gilda Yoseline Peraza Cano
 Directora de Monitoreo y Control


M.G.T.I. Verónica Teresa Luviano Custodio
 Coordinadora Gestión de Proyectos

Arq. Esma S. Regalado Luna
 Coordinadora General de Proyectos

Elaboró

Revisó

Autorizó



TRIMESTRE			
1	2	3	4

FECHA
07/07/2021

AVANCES PROGRAMÁTICOS							
Trimestral			Acumulado				
Programado	Ejecutado	Nivel de Cumplimiento	Programado		Ejecutado		Nivel de Cumplimiento
abs	abs	%	abs	%	abs	%	%
0.000	0.000	0.000	0.000	0.000	0.000	0.000	0.000

RESULTADOS		
Meta Anual Equivalente	Color del Semáforo	Observaciones
0.000	SIN META	

Lic. Gilda Yoselina Peraza Cano
Directora de Monitoreo y Control


M.G.T.I. Verónica Teresa Luviano Custodio
Coordinadora Gestión de Proyectos

Arq. Esma S. Regalado Luna
Coordinadora General de Proyectos

Elaboró

Revisó

Autorizó



TRIMESTRE			
1	2	3	4

FECHA
07/07/2021

INSTITUCIÓN: 2112428328 - Agencia de Proyectos Estratégicos del Estado de Quintana Roo
PROGRAMA PRESUPUESTARIO: E067 - Impulso a la Inversión Público-Privada
UNIDAD RESPONSABLE: 4328-2202 - Coordinación General de Proyectos
PROPÓSITO: F.P - Proyectos Estratégicos estructurados y gestionados bajo modelos que fomentan y propician el desarrollo del estado

IDENTIFICACIÓN DEL INDICADOR	
Indicador	02O4IO1 - Proyectos estratégicos dictaminados bajo esquema APP o aceptados en un mecanismo de financiamiento

VARIABLES			
OTRO	Número de proyectos que cuentan con dictamen APP o fueron aceptados en algún mecanismo de financiamiento, durante el año observado	Unidad de Medida	661 - Proyecto ()

METAS												
Año:	Linea Base	Año Meta	Meta Programada en el Año	Tipo de Meta	Comportamiento del Indicador hacia la Meta	Tipo de Método	SemafORIZACIÓN					
							Verde		Amarillo		Rojo	
Valor:		2021	2.000	ACUMULATIVA	ASCENDENTE	OTRO	1.700	2.300	1.500	1.700	1.500	2.300

Variable	Calendario Programado												
	Enero	Febrero	Marzo	Abril	Mayo	Junio	Julio	Agosto	Septiembre	Octubre	Noviembre	Diciembre	Total
OTRO	0.000	0.000	0.000	0.000	0.000	0.000	0.000	0.000	0.000	0.000	0.000	2.000	2.000

Variable	Calendario Ejecutado												
	Enero	Febrero	Marzo	Abril	Mayo	Junio	Julio	Agosto	Septiembre	Octubre	Noviembre	Diciembre	Total
OTRO	0.000	0.000	0.000	0.000	0.000	0.000	0.000	0.000	0.000	0.000	0.000	0.000	0.000

Lic. Gilda Yoseline Peraza Cano
 Directora de Monitoreo y Control

M.G.T.I. Verónica Teresa Luviano Custodio
 Coordinadora Gestión de Proyectos

Arq. Esma S. Regalado Luna
 Coordinadora General de Proyectos

Elaboró

Revisó

Autorizó



TRIMESTRE			
1	2	3	4

FECHA
07/07/2021

AVANCES PROGRAMÁTICOS							
Trimestral			Acumulado				
Programado	Ejecutado	Nivel de Cumplimiento	Programado		Ejecutado		Nivel de Cumplimiento
abs	abs	%	abs	%	abs	%	%
0.000	0.000	0.000	0.000	0.000	0.000	0.000	0.000

RESULTADOS		
Meta Anual Equivalente	Color del Semáforo	Observaciones
0.000	SIN META	


Lic. Gilda Yosefine Peraza Cano
Directora de Monitoreo y Control



M.G.T.I. Verónica Teresa Luviano Custodio
Coordinadora Gestión de Proyectos


Arq. Esma S. Regalado Luna
Coordinadora General de Proyectos

Elaboró

Revisó

Autorizó



INDICADORES

TRIMESTRE			
1	2	3	4

FECHA
02/07/2021

INSTITUCIÓN: 2112428328 - Agencia de Proyectos Estratégicos del Estado de Quintana Roo
 PROGRAMA PRESUPUESTARIO: Impulso a la Inversión Público-Privada
 UNIDAD RESPONSABLE: 4328-3304 - Coordinación Gestión de Proyectos
 COMPONENTE: F.P.C01 - Proyectos Estratégicos Planificados

IDENTIFICACIÓN DEL INDICADOR	
Indicador	C01101 - Porcentaje de proyectos estratégicos planificados

VARIABLES			
NUMERADOR	Número de proyectos estratégicos planificados/	Unidad de Medida del Numerador	882 - Número ()
DENOMINADOR	Número de proyectos estratégicos programados	Unidad de Medida del Denominador	882 - Número ()

METAS												
Linea Base		Año Meta	Meta Programada en el Año	Tipo de Meta	Comportamiento del Indicador hacia la Meta	Tipo de Método	SemafORIZACIÓN					
Año:	2019						Verde	Amarillo	Rojo			
Valor:	0.000	2021	100.000	ACUMULATIVA PARCIAL (NUMERADOR)	ASCENDENTE	PORCENTAJE	85.000	115.000	75.000	84.999	74.999	115.001

Variable	Calendario Programado												
	Enero	Febrero	Marzo	Abril	Mayo	Junio	Julio	Agosto	Septiembre	Octubre	Noviembre	Diciembre	Total
NUMERADOR	0.000	0.000	0.000	0.000	0.000	0.000	4.000	0.000	0.000	0.000	0.000	4.000	8.000
DENOMINADOR	1.000	1.000	1.000	1.000	1.000	1.000	8.000	1.000	1.000	1.000	1.000	8.000	8.000

Lic. Gilda Yoseline Peraza Cano
 Directora de Monitoreo y Control

M.G.T.I. Verónica Teresa Lliviano Custodio
 Coordinadora Gestión de Proyectos

Arq. Esma S. Peralado Luna
 Coordinadora General de Proyectos

Elaboró

Revisó

Autorizó



TRIMESTRE			
1	2	3	4

FECHA
02/07/2021

Variable	Calendario Ejecutado												
	Enero	Febrero	Marzo	Abril	Mayo	Junio	Julio	Agosto	Septiembre	Octubre	Noviembre	Diciembre	Total
NUMERADOR	0.000	0.000	0.000	0.000	0.000	0.000	0.000	0.000	0.000	0.000	0.000	0.000	0.000
DENOMINADOR	0.000	0.000	0.000	0.000	0.000	0.000	0.000	0.000	0.000	0.000	0.000	0.000	0.000

AVANCES PROGRAMÁTICOS								VARIACIÓN	
Trimestral			Acumulado					Trimestral	
Programado	Ejecutado	Nivel de Cumplimiento	Programado		Ejecutado		Nivel de Cumplimiento	Numerador	Denominador
abs	abs	%	abs	%	abs	%	%	%	%
0.000	0.000	0.000	0.000	0.000	0.000	0.000	0.000	0.000	0.000

RESULTADOS		
Meta Anual Equivalente	Color del Semáforo	Observaciones
0.000	SIN META	

Lic. Gilda Yoselina Peraza Cano
Directora de Monitoreo y Control


Elaboró

M.G.T.I. Verónica Teresa Luviano Custodio
Coordinadora Gestión de Proyectos

Revisó

Arq. Esma S. Regalado Luna
Coordinadora General de Proyectos

Autorizó



TRIMESTRE			
1	2	3	4

FECHA
02/07/2021

INSTITUCIÓN: 2112428328 - Agencia de Proyectos Estratégicos del Estado de Quintana Roo
PROGRAMA PRESUPUESTARIO: E067 - Impulso a la Inversión Público-Privada
UNIDAD RESPONSABLE: 4328-3409 - Dirección de Monitoreo y Control
ACTIVIDAD: F.P.C01.A02 - Generación de diagnósticos, guías y/o manuales para la integración de los proyectos.

IDENTIFICACIÓN DEL INDICADOR	
Indicador	C01A02I01 - Porcentaje de diagnósticos, guías y/o manuales realizados

VARIABLES			
NUMERADOR	Número de diagnósticos, guías y/o manuales realizados	Unidad de Medida del Numerador	1022 - Guía ()
DENOMINADOR	Número de diagnósticos, guías y/o manuales programados	Unidad de Medida del Denominador	1022 - Guía ()

METAS												
Línea Base		Año Meta	Meta Programada	Tipo de Meta	Comportamiento del Indicador hacia la Meta	Tipo de Método	SemafORIZACIÓN					
Año:	2019		en el Año				Verde		Amarillo		Rojo	
Valor:	0.000	2021	100.000	ACUMULATIVA PARCIAL (NUMERADOR)	ASCENDENTE	PORCENTAJE	85.000	115.000	75.000	84.999	74.999	115.001

Variable	Calendario Programado												
	Enero	Febrero	Marzo	Abril	Mayo	Junio	Julio	Agosto	Septiembre	Octubre	Noviembre	Diciembre	Total
NUMERADOR	0.000	0.000	0.000	0.000	0.000	2.000	0.000	0.000	0.000	0.000	0.000	3.000	5.000
DENOMINADOR	1.000	1.000	1.000	1.000	1.000	5.000	1.000	1.000	1.000	1.000	1.000	5.000	5.000

Lic. Gilda Yoselina Peraza Cano
 Directora de Monitoreo y Control


M.G.T.I. Verónica Teresa Luviano Custodio
 Coordinadora Gestión de Proyectos

Arq. Esma S. Regalado Luna
 Coordinadora General de Proyectos

Elaboró

Revisó

Autorizó



INDICADORES

TRIMESTRE			
1	2	3	4

FECHA
02/07/2021

Variable	Calendario Ejecutado												
	Enero	Febrero	Marzo	Abril	Mayo	Junio	Julio	Agosto	Septiembre	Octubre	Noviembre	Diciembre	Total
NUMERADOR	0.000	0.000	0.000	0.000	0.000	2.000	0.000	0.000	0.000	0.000	0.000	0.000	2.000
DENOMINADOR	1.000	1.000	1.000	1.000	1.000	5.000	1.000	1.000	1.000	1.000	1.000	5.000	5.000

AVANCES PROGRAMÁTICOS								VARIACIÓN	
Trimestral			Acumulado					Trimestral	
Programado	Ejecutado	Nivel de Cumplimiento	Programado		Ejecutado		Nivel de Cumplimiento	Numerador	Denominador
abs	abs	%	abs	%	abs	%	%	%	%
40.000	40.000	100.000	40.000	40.000	40.000	40.000	100.000	0.000	0.000

RESULTADOS		
Meta Anual Equivalente	Color del Semáforo	Observaciones
100.000	VERDE	El curso de inducción fue impartido de manera interna al personal de nuevo ingreso, de igual manera el manual elaborado para el seguimiento de indicadores, con esta actividades durante el primer semestre del 2021, con estas actividades se logra el 100% de la meta del periodo.


 Lic. Gilda Yoselline Peraza Cano
 Directora de Monitoreo y Control



 M.G.T.I. Verónica Teresa Lúviano Custodio
 Coordinadora Gestión de Proyectos


 Arq. Esma S. Regalado Luna
 Coordinadora General de Proyectos

Elaboró

Revisó

Autorizó



ANEXO 1 Cedula de Validación

Tema:	2-Impulso a la inversión Público-Privada
Programa:	E067- Impulso a la inversión Público-Privada
Clave de indicador:	C01A02I01
Objetivo:	Generación de diagnósticos, guías y/o manuales para la integración de los proyectos.
Nombre:	Porcentaje de diagnósticos, guías y/o manuales realizados.
Descripción:	Mide la cantidad de diagnósticos, guías o manuales realizados.
Avance :	2do trimestre 2021

Nombre de la evidencia:

- Entregable 1 Correo de invitación a curso de inducción y lista de asistencia
- Entregable 2 Circular calendario seguimiento a indicadores y anexo 1

Medio de Verificación (adjunta documento oficial: acta, oficio, contrato, lineamiento etc)

ENTREGABLE	FECHA DE ENVIO	OBSERVACIONES
1.- Correo de invitación a curso de inducción, presentación ejecutiva con información impartida y lista de asistencia	19/03/2021	Se invitó a los colaboradores al curso de inducción mediante un correo el cual se imparte vía remota con una presentación ejecutiva que contiene las funciones y actividades de la Agencia a fin de familiarizarlos con estas, se dejó evidencia de esta actividad a través de una lista de asistencia debidamente firmada
2.-Circular calendario seguimiento a indicadores y anexo 1	22/03/2021	Se emite Circular 01 III 2021 donde se indican la información relacionada al calendario de captura del Sistema de integración programática y Presupuestal compartiendo además el Anexo 1 que contiene aspectos importantes a considerar en el seguimiento de los indicadores.



ANEXO 1 Cedula de Validación

Breve descripción objetivos de medición

Los archivos de evidencia que integran el presente formato de validación son el curso de inducción que fue impartido de manera interna al personal de nuevo ingreso de igual manera el manual elaborado para el seguimiento de indicadores se envió junto con una circular con recordatorio de los tiempos y formas establecidas que deberán solventarse siendo todas estas acciones para difusión, manejo y entrega interna.

Con estas actividades durante el primer semestre del 2021, se logro el avance del 100% de la meta para el periodo, llegando a un global acumulado en el año del 40%. El mencionado avance cumple con la meta establecida para el indicador C01A02I01.

RESPONSABLE

FIRMA
LIC. GILDA YOSELINE PERAZA CANO
DIRECTORA DE MONITOREO Y CONTROL

TRIMESTRE			
1	2	3	4

FECHA
02/07/2021

INSTITUCIÓN: 2112428328 - Agencia de Proyectos Estratégicos del Estado de Quintana Roo
PROGRAMA PRESUPUESTARIO: E067 - Impulso a la Inversión Público-Privada
UNIDAD RESPONSABLE: 4328-3408 - Dirección de Planeación
ACTIVIDAD: F.P.C01.A03 - Provisión de información y avances en las gestiones de los proyectos

IDENTIFICACIÓN DEL INDICADOR	
Indicador	C01A02101 - Porcentaje de información provisionada

VARIABLES			
NUMERADOR	Número de solicitudes atendidas	Unidad de Medida del Numerador	815 - Solicitud(es) Atendida(s) ()
DENOMINADOR	Número de solicitudes recibidas	Unidad de Medida del Denominador	729 - Solicitud ()

METAS												
Línea Base		Año Meta	Meta Programada	Tipo de Meta	Comportamiento del Indicador hacia la Meta	Tipo de Método	SemafORIZACIÓN					
Año:	2019		en el Año				Verde	Amarillo		Rojo		
Valor:	0.000	2021	100.000	ACUMULATIVA PARCIAL (NUMERADOR)	ASCENDENTE	PORCENTAJE	85.000	115.000	75.000	84.999	74.999	115.001

Variable	Calendario Programado												
	Enero	Febrero	Marzo	Abril	Mayo	Junio	Julio	Agosto	Septiembre	Octubre	Noviembre	Diciembre	Total
NUMERADOR	0.000	0.000	3.000	0.000	0.000	3.000	0.000	0.000	3.000	0.000	0.000	3.000	12.000
DENOMINADOR	1.000	1.000	12.000	1.000	1.000	12.000	1.000	1.000	12.000	1.000	1.000	12.000	12.000

Lic. Gilda Yoselina Pelaza Cano
 Directora de Monitoreo y Control


M.G.T.J. Verónica Teresa Luviano Custodio
 Coordinadora Gestión de Proyectos

Arq. Esma S. Regalado Luna
 Coordinadora General de Proyectos

Elaboró

Revisó

Autorizó



TRIMESTRE			
1	2	3	4

FECHA
02/07/2021

Variable	Calendario Ejecutado												Total
	Enero	Febrero	Marzo	Abril	Mayo	Junio	Julio	Agosto	Septiembre	Octubre	Noviembre	Diciembre	
NUMERADOR	0.000	0.000	3.330	0.000	0.000	2.660	0.000	0.000	0.000	0.000	0.000	0.000	5.990
DENOMINADOR	1.000	1.000	12.000	1.000	1.000	12.000	1.000	1.000	12.000	1.000	1.000	12.000	12.000

AVANCES PROGRAMÁTICOS								VARIACIÓN	
Trimestral			Acumulado					Trimestral	
Programado	Ejecutado	Nivel de Cumplimiento	Programado		Ejecutado		Nivel de Cumplimiento	Numerador	Denominador
abs	abs	%	abs	%	abs	%	%	%	%
25.000	22.167	88.667	50.000	50.000	49.917	49.917	99.833	-11.333	0.000

RESULTADOS		
Meta Anual Equivalente	Color del Semáforo	Observaciones
88.667	VERDE	Durante el segundo trimestre del 2021, se recibieron diversas solicitudes de información para documentar comités y juntas reglamentarias o institucionales, donde se informa del avance físico, financiero y de las diversas gestiones que se llevan a cabo en los proyectos del primer trimestre del año, los cuales con estas solicitudes solventadas se cubre un avance del 89% de la meta para el periodo llegando a un global acumulado en el año del 50%

Lic. Gilda Yoseline Peraza Cano
 Directora de Monitoreo y Control


M.G.T.I. Verónica Teresa Luviano Custodio
 Coordinadora Gestión de Proyectos

Arq. Esma S. Regalado Luna
 Coordinadora General de Proyectos

Elaboró

Revisó

Autorizó



ANEXO 1 Cedula de Validación

Tema:	2. Impulso a la Inversión Público - Privada
Programa:	E067-Impulso a la inversión Público - Privado
Clave de indicador:	C01A03
Objetivo:	Provisión de información y avance en las gestiones de los proyectos.
Nombre:	Porcentaje de información provisionada
Descripción:	Mide la provisión de información y avance en las gestiones de los proyectos
Avance :	2do trimestre 2021

Nombre de la evidencia:

- Entregable 1: Informe trimestral ene-mar 2021 y presentación Junta de Gobierno.
- Entregable 2: Información textual para captura en sistema SIE al 31 de marzo de 2021 para Informe de Gobierno (entrega parcial II)
- Entregable 3: Formato de Priorización y Fichas de Proyectos 2022 con observaciones solventadas (COPLADE)
- Entregable 4: Envío de información correspondiente a Cédulas de Validación de Medios de Verificación y Formatos Evaluatorios programáticos del primer trimestre 2021 ASEQROO

ANEXO 1 Cedula de Validación

Medio de Verificación (adjunta documento oficial: acta, oficio, contrato, lineamiento etc.)

ENTREGABLE	FECHA DE ENVIO	OBSERVACIONES
•Entregable 1: Informe trimestral ene-mar 2021 y presentación Junta de Gobierno	28 DE ABRIL DE 2021	Se emite oficio AGEPRO/DDG/CGPRO/0100/IV/2021, donde se envía informe del primer trimestre 2021 que incluyen los avances de los proyectos.
•Entregable 2: Información textual para captura en sistema SIE al 31 de marzo de 2021 para Informe de Gobierno (entrega parcial II)	03 DE JUNIO DE 2021	Se cumplen las actividades señaladas en el calendario de actividades para el Informe de Gobierno, entre ellas la captura en el sistema SIE.
•Entregable 3: Formato de Priorización y Fichas de Proyectos 2022 con observaciones solventadas (COPLADE)	30 DE JUNIO DE 2021	Se envían fichas de los proyectos con las observaciones solventadas resultado de la mesa de trabajo del día 28 de junio del presente, así como el formato de priorización de los proyectos.
•Entregable 4: Envío de información correspondiente a Cédulas de Validación de Medios de Verificación y Formatos Evaluatorios programáticos del primer trimestre 2021 ASEQROO	22 DE ABRIL DE 2021	<p>Para dar cumplimiento a la solicitud de información requerida por la Auditoría Superior del Estado a los entes fiscalizables se envían los formatos digitales, de acuerdo al calendario de envió de información correspondiente al primer trimestre 2021,:</p> <ul style="list-style-type: none"> • Cédulas de Validación de Medios de Verificación • Formatos Evaluatorios Programáticos del Sistema de Integración Programática y Presupuestal (SIPPRES)

ANEXO 1 Cedula de Validación

Breve descripción objetivos de medición

Durante el segundo trimestre del 2021, se recibieron diversas solicitudes de información para documentar comités y juntas reglamentarias o institucionales, donde se informa del avance físico, financiero y de las diversas gestiones que se llevan a cabo en los proyectos del primer trimestre del año, los cuales con estas solicitudes solventadas se cubre un avance del 89% de la meta para el periodo llegando a un global acumulado en el año del 50%. El mencionado avance cumple con la meta establecida para el indicador C01A03.

RESPONSABLE

FIRMA
LIC. AZAHYATLY FERNÁNDEZ SÁNCHEZ
ENLACE OFICIAL PROGRAMÁTICO

TRIMESTRE			
1	2	3	4

FECHA
05/07/2021

INSTITUCIÓN: 2112428328 - Agencia de Proyectos Estratégicos del Estado de Quintana Roo
PROGRAMA PRESUPUESTARIO: Impulso a la Inversión Público-Privada
UNIDAD RESPONSABLE: 4328-2202 - Coordinación General de Proyectos
COMPONENTE: F.P.C02 - Proyectos Formulados

IDENTIFICACIÓN DEL INDICADOR	
Indicador	C02I01 - Porcentaje de proyectos formulados

VARIABLES			
NUMERADOR	Número de proyectos formulados	Unidad de Medida del Numerador	677 - Proyectos ()
DENOMINADOR	Número de proyectos programados	Unidad de Medida del Denominador	677 - Proyectos ()

METAS												
Año:	Línea Base	Año Meta	Meta Programada en el Año	Tipo de Meta	Comportamiento del Indicador hacia la Meta	Tipo de Método	Semafización					
							Verde		Amarillo		Rojo	
Valor:	0.000	2021	100.000	ACUMULATIVA PARCIAL (NUMERADOR)	ASCENDENTE	PORCENTAJE	85.000	115.000	75.000	84.999	74.999	115.001

Variable	Calendario Programado												
	Enero	Febrero	Marzo	Abril	Mayo	Junio	Julio	Agosto	Septiembre	Octubre	Noviembre	Diciembre	Total
NUMERADOR	0.000	0.000	0.000	0.000	0.000	1.000	0.000	0.000	0.000	0.000	0.000	2.000	3.000
DENOMINADOR	1.000	1.000	1.000	1.000	1.000	3.000	1.000	1.000	1.000	1.000	1.000	3.000	3.000

Lic. Gilda Yoseline Peraza Cano
 Directora de Monitoreo y Control


M.G.T.I. Verónica Teresa Luviano Custodio
 Coordinadora Gestión de Proyectos

Arq. Esma S. Regalado Luna
 Coordinadora General de Proyectos

Elaboró

Revisó

Autorizó



INDICADORES

TRIMESTRE			
1	2	3	4

FECHA
05/07/2021

Variable	Calendario Ejecutado												Total
	Enero	Febrero	Marzo	Abril	Mayo	Junio	Julio	Agosto	Septiembre	Octubre	Noviembre	Diciembre	
NUMERADOR	0.000	0.000	0.000	0.000	0.000	0.900	0.000	0.000	0.000	0.000	0.000	0.000	0.900
DENOMINADOR	1.000	1.000	1.000	1.000	1.000	3.000	1.000	1.000	1.000	1.000	1.000	3.000	3.000

AVANCES PROGRAMÁTICOS									VARIACIÓN	
Trimestral			Acumulado						Trimestral	
Programado	Ejecutado	Nivel de Cumplimiento	Programado		Ejecutado		Nivel de Cumplimiento	Numerador	Denominador	
abs	abs	%	abs	%	abs	%	%	%	%	
33.333	30.000	90.000	33.333	33.333	30.000	30.000	90.000	-10.000	0.000	

RESULTADOS		
Meta Anual Equivalente	Color del Semáforo	Observaciones
90.000	VERDE	Durante el primer trimestre de 2021, se integró toda la información solicitada por los entes públicos federales, misma que ya fue entregada conforme a la gestión de los proyectos de APP, derivado que aún falta la respuesta a la información emitida, se considera que el avanza global es del 90% para la formulación de este proyecto.

Lic. Gilda Yoseline Peraza Cano
 Directora de Monitoreo y Control


M.G.T.I. Verónica Teresa Luviano Custodio
 Coordinadora Gestión de Proyectos

Arq. Esma S. Regalado Luna
 Coordinadora General de Proyectos

Elaboró

Revisó

Autorizó



ANEXO 1 Cedula de Validación

Tema:	2. Impulso a la Inversión Público - Privada
Programa:	E067-Impulso a la inversión Público -Privado
Clave de indicador:	C02
Objetivo:	Número de proyectos Formulados
Nombre:	Proyectos Formulados
Descripción:	Mide el número de Proyectos formulados
Avance :	2do trimestre 2021

Puente Vehicular Nichupté:

Aunque este proyecto, se considera ya formulado, la gestión del apoyo federal obligo a transitar del marco legal estatal al federal obliga a la ampliación de esta etapa, para la que se requirieron las siguientes acciones:


- Alineación de los estudios del Art. 15 de la Ley APP estatal al Art. 14 de la ley federal.
- Ampliación de estudios a solicitud de instancias federales.
- Gestiones con entes federales.

Nombre de la evidencia:


- Entregable 1:

Nombre	Estado
<input type="checkbox"/> I. Descripción del proyecto y viabilidad técnica	☑ R
<input type="checkbox"/> II. Inmuebles, Bienes y Derechos	☑ R
<input type="checkbox"/> III. Autorizaciones para el desarrollo del proyecto	☑ R
<input type="checkbox"/> IV. Viabilidad Jurídica	☑ R
<input type="checkbox"/> IX. Conveniencia	☑ R
<input type="checkbox"/> V. Impacto Ambiental y Urbano	☑ R
<input type="checkbox"/> VI. Ficha Técnica ACB	☑ R
<input type="checkbox"/> VII. Estimaciones de inversión	☑ R
<input type="checkbox"/> VIII. Viabilidad Económica y Financiera	☑ R

- Por cada una de las fracciones se generaron los documentos correspondientes:



ANEXO 1 Cedula de Validación



AGENCIA DE PROYECTOS ESTRATÉGICOS
DEL ESTADO DE QUINTANA ROO

La presente descripción del proyecto y viabilidad técnica para el diseño, construcción, operación y ejecución del del "Puente Vehicular Nichupté" (Proyecto), se enmarca dentro del proceso de gestión que ha realizado la Agencia de Proyectos Estratégicos del Estado de Quintana Roo (AGEPRO) ante las autoridades federales.


Los estudios de origen se realizaron en el marco de la Ley de Asociaciones Público Privadas para el Estado y los Municipios de Quintana Roo (Ley APPQ) y forman parte en específico de lo solicitado por su Artículo 15 en su fracción I y II.

La presente actualización se enmarca en la Ley de Asociaciones Público Privadas (Ley APP) y se refiere a lo solicitado por su Artículo 14 en la Fracción I.

- Entregable 2. Gestión y revisión para el desarrollo de los estudios mostrados a continuación, de los cuales ya se concluyó el 80%.

Estudio	Hidrografía, hidrodinámica y diagnóstico ambiental de agua, sedimentos y vegetación inundable y acuática del Sistema Lagunar Nichupté
Estudio	Caracterización y diagnóstico ambiental de tipos de fondos y fauna asociada (necton y bentos) del Sistema Lagunar Nichupté
Estudio	Identificación de impactos, medidas de mitigación, compensación y diseño de un programa de monitoreo de ambientes lagunares en el área de influencia del Proyecto Puente Vehicular Nichupté
Estudio	Caracterización hidrológica del Sistema Lagunar Nichupté
Estudio	Caracterización y diagnóstico Hidrogeológico del Sistema Laguna Nichupté
Estudio	Prospección Geofísica del Sistema Lagunar Nichupté
Estudio	Caracterización ecológica (suelos, vegetación y fauna terrestres) en el área de influencia del Proyecto Puente Vehicular Nichupté
Estudio	Estudio Técnico Justificativo de cambio de uso de suelo en terrenos forestales para el Proyecto Puente Vehicular Nichupté

- Entregable 3. Gestiones federales e integración de los expedientes técnico, ambiental y financiero para su entrega a distintas instancias.



Expediente Técnico

- 1 Descripción y Viabilidad Técnica del proyecto (Art. 14 Ley Appo Federal)
- 2 Programa Municipal de Desarrollo Urbano de Benito Juárez 2019-2030
 - Plano de Sistema Vial del Municipio de Benito Juárez
 - Plano de Movilidad Urbana
 - Plano de Proyectos Estratégicos
 - Plano de Programa de Actuación
- 3 Proyecto Geométrico
- 4 Planos de Entrancos
 - Entranco Zona Urbana
Plano Arquitectónico
Render
 - Entranco Zona Hoteles
Plano Arquitectónico
Render

5 Opiniones Técnicas



6 Estudio de Mecánica de Suelo

- Exploración del subsuelo en los entranques del proyecto Puente Nichupté
- Estudio Geotécnico para los entranques del Proyecto Puente Boyerque
- Estudio Geofísico de Refracción Sísmica en la Laguna Boyerque para el Proyecto Puente Boyerque

7 Bienes

Mapa General de Bienes

- Lote 02, Manzana 2, Supermanzana 10.
- Lote 02-01 (2-A) y 02-03 (2-C), Manzana 2, Supermanzana 10.
- Lote 4A y 5A, Manzana 2, Supermanzana 10 y San Buenaventura.
- Parque Cancún

8 Anuencias



Expediente Ambiental

1 Opiniones Ambientales

- Fertilidad Ambiental - No. Oficio SQA/DGRA/EG/02515, 24 de mayo 2021
- Manifesto de Cumplimiento - No. Oficio AGEPRO/DDG/0418/V/2021, 06 de junio 2021
- Opinión técnica - No. Oficio SEMAD/1068/2020, 01 de abril 2020
- Opinión técnica - No. Oficio SEMEDU/0279/2020, 06 de abril 2020

2 Estudios Ambientales

- Estructura y funcionamiento de ecosistemas de pastos marinos
- Caracterización y diagnóstico del Manglar
- Caracterización y Diagnóstico de la Calidad del Agua
- Batimetría del Sistema Lagunar Nichupté
- Caracterización hidrológica del Sistema Lagunar Nichupté
- Caracterización y diagnóstico hidrogeológico
- Prospección geotécnica del Sistema Lagunar Nichupté
- Caracterización y diagnóstico de tipos de fondos y fauna
- Identificación de impactos, medidas de mitigación, compensación y diseño de un programa de monitoreo de ambientes lagunares

3 Zona Federal Marítima Terrestre / Entranco Turístico

- Expediente Solicitud Acuerdo de Destino 2,425 m²
- Información transparente
- Plano concesión vigente
- Conclusiones

4 CONAGUA/ Cuerpo de Agua

- Ficha técnica
- Solicitud de Opinión CONAGUA, No. Oficio AGEPRO/DDG/CGPRO/0161/V/0220, fecha 10 DE agosto 2020
- Expediente Solicitud Título de Concesión

5 Estrategia de Socialización



ANEXO 1 Cedula de Validación

Expediente Financiero

1 Tipología de Via

Vialidad Urbana
 Longitud: 3.30 Km
 1 carril por Sentido
 Velocidad de 30 km/h
 Altura Libre Bajo la Subestructura de 5 a 10 m
 Inversión:
 5,021,644,158.82 MDP
 Incluye IVA

2 Alineación



Objetivos de Desarrollo Sostenible ✓



Plan Nacional de Desarrollo 2019-2024 ✓



Plan Estatal de Desarrollo 2016-2022 ✓



Plan Institucional AGEPRO 2016-2022 ✓

3 Opiniones Favorables

Federal	    
Estatal	    
Municipal	

4 FONATUR Coordinador Sectorial

- ✓ Firma de Convenio de Colaboración
- ✓ Aprobación de Bienes autorizada por Comité Técnico
- ✓ Registro en el Mecanismo de Planeación de FONATUR 2021-2023

5 Cumplimiento con Unidad de Inversión

- ✓ Registro en Cartera de Proyectos No. 2021W3N0007
- ✓ 100% de las Vialidades
- ✓ Registro en la Cartera de Proyectos de Inversión como APP (En Proceso)



6 FONADIN

- ✓ Solicitud de apoyo Federal e ingreso del Apéndice 2 del Anexo 1 de las Reglas de Colaboración.
- ✓ En proceso de inscripción para ser Proyecto Sostenible



Durante el primer trimestre de 2021, se integró toda la información solicitada por los entes públicos federales, misma que ya fue entregada conforme a la gestión de los proyectos de APP, derivado que aún falta la respuesta a la información emitida, se considera que el avance global es del 90% para la ampliación en la formulación de este proyecto.

RESPONSABLE

FIRMA
ARQ. ESMA S. REGALADO LUNA
COORDINADORA GENERAL DE PROYECTOS

INDICADORES

TRIMESTRE			
1	2	3	4

FECHA
05/07/2021

INSTITUCIÓN: 2112428328 - Agencia de Proyectos Estratégicos del Estado de Quintana Roo
PROGRAMA PRESUPUESTARIO: E067 - Impulso a la Inversión Público-Privada
UNIDAD RESPONSABLE: 4328-3410 - Dirección de Proyectos
ACTIVIDAD: F.P.C02.A01 - Análisis de Viabilidad Técnica de los proyectos

IDENTIFICACIÓN DEL INDICADOR	
Indicador	C02I01A01 - Porcentaje de avance de análisis de Viabilidad Técnica de los proyectos

VARIABLES			
NUMERADOR	Número de proyectos con análisis de Viabilidad Técnica	Unidad de Medida del Numerador	677 - Proyectos ()
DENOMINADOR	Número de proyectos programados	Unidad de Medida del Denominador	677 - Proyectos ()

METAS												
Año:	Línea Base	Año Meta	Meta Programada en el Año	Tipo de Meta	Comportamiento del Indicador hacia la Meta	Tipo de Método	SemafORIZACIÓN					
							Verde		Amarillo		Rojo	
Valor:	0.000	2021	50.000	ACUMULATIVA PARCIAL (NUMERADOR)	ASCENDENTE	PORCENTAJE	42.500	57.500	37.500	42.500	37.500	57.501

Variable	Calendario Programado												
	Enero	Febrero	Marzo	Abril	Mayo	Junio	Julio	Agosto	Septiembre	Octubre	Noviembre	Diciembre	Total
NUMERADOR	0.000	0.000	0.000	0.000	0.000	2.000	0.000	0.000	0.000	0.000	0.000	2.000	4.000
DENOMINADOR	1.000	1.000	1.000	1.000	1.000	8.000	1.000	1.000	1.000	1.000	1.000	8.000	8.000

Arq. Alejandro Rodríguez Aznar
 Director de Proyectos

Elaboró

Arq. Esma S. Regalado Luna


Encargada de la Coordinación Técnica.

Revisó

Arq. Esma Socorro Regalado Luna

Coordinadora General de Proyectos

Autorizó



INDICADORES

TRIMESTRE			
1	2	3	4

FECHA
05/07/2021

Variable	Calendario Ejecutado												
	Enero	Febrero	Marzo	Abril	Mayo	Junio	Julio	Agosto	Septiembre	Octubre	Noviembre	Diciembre	Total
NUMERADOR	0.000	0.000	0.000	0.000	0.000	1.800	0.000	0.000	0.000	0.000	0.000	0.000	1.800
DENOMINADOR	1.000	1.000	1.000	1.000	1.000	8.000	1.000	1.000	1.000	1.000	1.000	8.000	8.000


AVANCES PROGRAMÁTICOS									VARIACIÓN	
Trimestral			Acumulado						Trimestral	
Programado	Ejecutado	Nivel de Cumplimiento	Programado		Ejecutado		Nivel de Cumplimiento	Numerador	Denominador	
abs	abs	%	abs	%	abs	%	%	%	%	
25.000	22.500	90.000	25.000	50.000	22.500	45.000	90.000	-10.000	0.000	

RESULTADOS		
Meta Anual Equivalente	Color del Semáforo	Observaciones
45.000	VERDE	El cumplimiento de la meta establecida es resultado del seguimiento de la obra de Movilidad Urbana Sustentable: Ciclovia y Andadores para Ruta Parque de la Equidad, asimismo, se realiza la supervisión del plan maestro del parque de la equidad un componente principal para poder establecer los lineamientos de su operatividad y mantenimiento, sumado con la primera parte de construcción de sus elementos integrados como son la Ciclovia y el Andador.El mencionado avance cumple con la meta establecida para el indicador C02 01A01.


 Arq. Alejandro Rodríguez Aznar
 Director de Proyectos
Elaboró


 Arq. Esma S. Regalado Luna
 Encargada de la Coordinación Técnica.
Revisó


 Arq. Esma Socorro Regalado Luna
 Coordinadora General de Proyectos
Autorizó



ANEXO 1 Cedula de Validación

Tema:	2. Impulso a la inversión Público-Privada
Programa:	E067- Impulso a la Inversión Público-Privada
Clave de indicador:	C02 01A01
Objetivo:	Supervisión y seguimiento a la viabilidad Técnica de los Proyectos.
Nombre:	Porcentaje de avance de análisis de Viabilidad Técnica de los proyectos
Descripción:	Mide el porcentaje del análisis de Viabilidad Técnica de los proyectos
Avance :	2do Trimestre 2021

Nombre de la evidencia:

- Seguimiento a la obra Movilidad Urbana Sustentable: Ciclovía y Andadores para Ruta Parque de la Equidad en su apartado de Recurso Federal.
- Supervisión del Componente 2.1, entregable 3 del programa parque de la Equidad (Plan Maestro) y al Componente 2.2, Recomendaciones de diseño y operación del parque.

Medio de Verificación (adjunta documento oficial: acta, oficio, contrato, lineamiento etc)

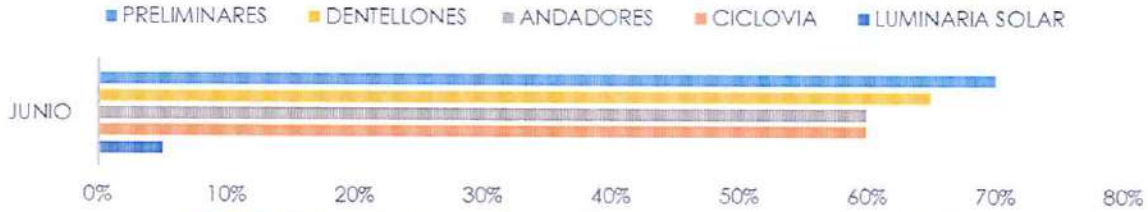


REPORTE DE AVANCE DEL PROYECTO:
"MOVILIDAD URBANA SUSTENTABLE:
CICLOVÍA Y ANDADORES PARA RUTA
PARQUE DE LA EQUIDAD"



AGEPRO
 AGENCIA DE PROYECTOS ESTRATEGICOS
 DEL ESTADO DE QUINTANA ROO

AVANCE DE OBRA DEL FONDO FEDERAL



TOTAL PROMEDIO DE AVANCE: 60%



Av. 20 de Noviembre con Av. Prolongación Tulum




Av. Chac Mool con Av. 20 de Noviembre




Av. Cancún con Av. 145

ANEXO 1 Cedula de Validación



Breve descripción objetivos de medición

El Plan maestro del parque de la equidad, que un componente principal para poder establecer los lineamientos de su operatividad y mantenimiento, sumando con la primera parte de construcción de sus elementos integradores como son la ciclovía y el andador, cuyo entregables para ambos temas durante el segundo trimestre es de un 45%, avance que cumple el progreso requerido programado para el indicador.

RESPONSABLE

FIRMA
Arq. Alejandro Rodríguez Aznar DIRECTOR DE PROYECTOS

INDICADORES

TRIMESTRE			
1	2	3	4

FECHA
05/07/2021

INSTITUCIÓN: 2112428328 - Agencia de Proyectos Estratégicos del Estado de Quintana Roo
PROGRAMA PRESUPUESTARIO: E067 - Impulso a la Inversión Público-Privada
UNIDAD RESPONSABLE: 4328-3413 - Dirección Financiera
ACTIVIDAD: F.P.C02.A02 - Análisis de Viabilidad Económica Financiera de los proyectos

IDENTIFICACIÓN DEL INDICADOR	
Indicador	C02A02I01 - Porcentaje de avance de análisis de Viabilidad Económico Financiera de los proyectos

VARIABLES			
NUMERADOR	Número de proyectos con análisis de Viabilidad Económico Financiera	Unidad de Medida del Numerador	677 - Proyectos ()
DENOMINADOR	Número de proyectos programados	Unidad de Medida del Denominador	677 - Proyectos ()

METAS												
Línea Base		Año Meta	Meta Programada en el Año	Tipo de Meta	Comportamiento del Indicador hacia la Meta	Tipo de Método	Semaforización					
Año:	2019						Verde		Amarillo		Rojo	
Valor:	0.000	2021	37.500	ACUMULATIVA PARCIAL (NUMERADOR)	ASCENDENTE	PORCENTAJE	31.875	43.125	28.125	31.875	28.125	43.125

Variable	Calendario Programado												
	Enero	Febrero	Marzo	Abril	Mayo	Junio	Julio	Agosto	Septiembre	Octubre	Noviembre	Diciembre	Total
NUMERADOR	0.000	0.000	0.000	0.000	0.000	1.000	0.000	0.000	0.000	0.000	0.000	2.000	3.000
DENOMINADOR	1.000	1.000	1.000	1.000	1.000	8.000	1.000	1.000	1.000	1.000	1.000	8.000	8.000

MESP. Cleiver Adrian Yam Pool
 Director Financiero


M.B.A. Paul Iván Caballero Aguilar
 Coordinador Económico-Financiero

Arq. Esma S. Regalado Luna
 Coordinadora General de Proyectos

Elaboró

Revisó

Autorizó



TRIMESTRE			
1	2	3	4

FECHA
05/07/2021

Variable	Calendario Ejecutado												
	Enero	Febrero	Marzo	Abril	Mayo	Junio	Julio	Agosto	Septiembre	Octubre	Noviembre	Diciembre	Total
NUMERADOR	0.000	0.000	0.000	0.000	0.000	1.000	0.000	0.000	0.000	0.000	0.000	0.000	1.000
DENOMINADOR	1.000	1.000	1.000	1.000	1.000	8.000	1.000	1.000	1.000	1.000	1.000	8.000	8.000

AVANCES PROGRAMÁTICOS								VARIACIÓN	
Trimestral			Acumulado					Trimestral	
Programado	Ejecutado	Nivel de Cumplimiento	Programado		Ejecutado		Nivel de Cumplimiento	Numerador	Denominador
abs	abs	%	abs	%	abs	%	%	%	%
12.500	12.500	100.000	12.500	33.333	12.500	33.333	100.000	0.000	0.000

RESULTADOS		
Meta Anual Equivalente	Color del Semáforo	Observaciones
37.500	VERDE	Durante el primer semestre del año se estuvieron realizando modificaciones y adaptaciones al Modelo Financiero del Proyecto "Puente Vehicular Nichupté", de tal modo que fuera validado por la SHCP y se tuviera por cumplido con los estudios solicitados en la fracción VIII del artículo 14 de la Ley App. El indicador consiste en el número de Proyectos con análisis de viabilidad económica financiera, por tal motivo se considera que el avance realizado hasta lograr una opinión favorable de los evaluadores de SHCP, cumple con la meta establecida para el indicador C02A02 para el primer semestre del año.

MESP. Cleiver Adrian Yam Pool

Director Financiero

M.B.A. Paul Iván Caballero Aguilar

Coordinador Económico-Financiero

Arg. Esma S. Regalado Luna

Coordinadora General de Proyectos

Elaboró

Revisó

Autorizó



ANEXO 1 Cedula de Validación

Tema:	2. Impulso a la inversión Público-Privada
Programa:	E067 Impulso a la Inversión Público - Privada
Clave de indicador:	IPCO2A02
Objetivo:	Análisis de Viabilidad Económica Financiera de los Proyectos.
Nombre:	Porcentaje de avance de Análisis de Viabilidad Económica Financiera de los Proyectos.
Descripción:	Mide el avance de análisis de Viabilidad Económico Financiera de los Proyectos.
Avance:	2do Trimestre 2021.

Nombre de la evidencia:

- Análisis de Viabilidad Económica y Financiera del Proyecto "Puente Vehicular Nichupté"

Medio de Verificación (adjunta documento oficial: acta, oficio, contrato, lineamiento etc.)



QUINTANA ROO

MESP. Clever Adrián Yari Pool
Director Financiero



AGENCIA DE PROYECTOS ESTRATÉGICOS
DEL ESTADO DE QUINTANA ROO

OFICIO No.: AGEPRO/DDG/CGPRO/CEP/DR/0019/VI/2021
ASUNTO: Entrega de información
Cancún, Quintana Roo a: 15 de junio de 2021
"2021, Año del Maestro Normatista"

M.B.A. PAUL IVAN CABALLERO AGUILAR
COORDINADOR ECONÓMICO - FINANCIERO
PRESENTE.-

Por este medio, me permito enviar las versiones públicas de los documentos correspondientes a las fracciones VII y VIII del artículo 14 de la Ley de Asociaciones Público Privadas, lo anterior para ser consideradas en la solicitud del Proyecto APP "Puente Vehicular Nichupté" con Clave de Cartera 2021W3N0007, se espera que los documentos cumplan con los requerimientos solicitados por la Unidad de Inversión de la Secretaría de Hacienda y Crédito Público para la validación del proyecto.

Sin otra particular, le envío un cordial saludo.

ATENTAMENTE





AGENCIA DE PROYECTOS ESTRATÉGICOS
DEL ESTADO DE QUINTANA ROO
RECIBIDO
COORDINACIÓN ECONÓMICA - FINANCIERA
15 JUN 2021

Director Financiero
Sin. C. No. 10, C. No. 12 y C. No. 13, Torre L. A. Suroeste
y Calle Santa, C.P. 70000, Cancún, Quintana Roo, México
Tel.: (997) 2841723
Correo: msp@agepro.gub.rr.gov.mx

Cg

ANEXO 1 Cedula de Validación

El 18 de junio del presente año, con apoyo de FONATUR, se envió para revisión de la SHCP la solicitud No. 65734 relativa a la modalidad APP para el PPI 2021W3N0007 "Puente Vehicular Nichupté". La Dirección Financiera de la AGEPRO contribuyó con los análisis correspondientes a la Fracción VIII del Artículo 14 de la Ley APP Federal (LAPP), de igual manera, en coordinación con la Dirección Técnica, se realizaron los estudios correspondientes a la Fracción VII.

En el siguiente cuadro se muestra la síntesis del seguimiento realizado al proyecto durante los últimos 6 meses

ENERO	Se elaboró el documento de la Fracción VII de la LAPP con la evaluación preliminar de costos y fuentes de financiamiento potenciales con base en el Modelo Financiero.
FEBRERO	Se actualizaron los documentos correspondientes a las Fracciones VII y VIII del artículo 14 de la LAPP con base en un nuevo Modelo Financiero.
MARZO	Se analizaron cambios en la estructura del modelo financiero del proyecto y se actualizó el documento referente a la Fracción VIII de la Ley APP, donde se explica el modelo económico - financiero y ahora se incluyen los participantes, instrumentos jurídicos y flujos de recursos en sus etapas de construcción y operación.
ABRIL	Se analizó el proyecto sin ciclovía por lo que se elaboró un nuevo Modelo Financiero que se mandó a Unidad de Inversión (UI) de SHCP. Posteriormente se recibieron 38 comentarios por parte de UI los cuales se atendieron, generando varias actualizaciones en el Modelo.
MAYO	Se recibieron 16 observaciones al proyecto por parte de la Unidad de Inversiones de la SHCP, generando múltiples actualizaciones a los documentos de las fracciones, así como en el Modelo Financiero. Posteriormente se recibieron nuevamente comentarios además de la petición de un Modelo de Deuda Directa, asumiendo un escenario teórico en el cual el Estado pagaría la totalidad de la obra mediante un financiamiento externo.
JUNIO	Se recibieron cinco observaciones por parte de la UI las cuales se atendieron dando como resultado las últimas versiones de las fracciones de la LAPP, así como del Modelo Financiero y el Modelo de Deuda Directa. El 11 de junio se recibió el visto bueno por parte de la UI y los documentos fueron enviados vía sistema el 18 de junio.

Cg

ANEXO 1 Cedula de Validación

Consulta de Programa/Proyecto de Inversión en Cartera.

Número de solicitud	65734	Clave de cartera	202IW3N0007
Ramo	2I - Turismo		
Unidad	W3N - Fondo Nacional de Fomento al Turismo		
Nombre	Puente Vehicular Nichupté		
Monto Total de Inversión	\$ 5,021,644,169	Costo Total del PPI	\$ 5,883,445,313

Datos Generales

Georreferenciación

Factibilidades

Administrador

Calendarios de
Financiamiento y Horizonte
de Evaluación

Documentos

[Volver a la Búsqueda](#)

Subclasificación de Ramo
POR DEFINIR

Fase/Subfase
Vigente

Nombre Largo
Puente Vehicular Nichupté

Descripción
Por medio del proyecto Puente Vehicular Nichupté, se pretende brindar una conexión vial de tipo urbano que permita una conexión directa del centro urbano de Cancún, municipio de Benito Juárez, con la zona hotelera.

Tipo de Programa o Proyecto
Proyecto de Inversión de Infraestructura Económica

Aplica Vinculación con Programas Presupuestarios
Sí

Programas Presupuestarios

2020	K-021 - Proyectos de infraestructura de turismo
2021	K-021 - Proyectos de infraestructura de turismo

Indicador Estratégico
No Aplica

¿Liberación de derechos de vía completos?
N/A

Metas Físicas	Cuantificación de Metas Físicas
Kilómetro	8.8

Otros componentes

Beneficios

Ahorros en costos del tiempo de los usuarios Ahorros en costos de operación vehicular Mejora en la fluidez de la RVR. Operación más segura para los usuarios, al reducirse significativamente la posibilidad de accidentes. Contribuir a la disminución de la emisión de Gases Efecto Invernadero (GEI) Contribuir a la conservación y restauración de ecosistemas y especies ambientalmente sensibles del SAR y del SLN Fortalecer la seguridad de los residentes y turistas de la zona turística ante situaciones de contingencias ambientales

**Debido al impacto que la información pudiera generar en caso de ser publicada antes del proceso de licitación, además de que el Modelo Financiero es un insumo para los participantes en el concurso y valores de montos y datos definitivos saldrán de la propuesta económica del licitante ganador. La AGEPRO mantiene como información reservada el Modelo Financiero.*

Cy 5

ANEXO 1 Cedula de Validación

Breve descripción objetivos de medición

Durante el primer semestre del año se estuvieron realizando modificaciones y adaptaciones al Modelo Financiero del Proyecto "Puente Vehicular Nichupté", de tal modo que fuera validado por la SHCP y se tuviera por cumplido con los estudios solicitados en la fracción VIII del artículo 14 de la Ley App.

El indicador consiste en el número de Proyectos con análisis de viabilidad económica financiera, por tal motivo se considera que el avance realizado hasta lograr una opinión favorable de los evaluadores de SHCP, cumple con la meta establecida para el indicador C02A02 para el primer semestre del año.

RE: Atención a observaciones "Puente Vehicular Nichupté"

Victor Hugo Cuevas Castillo <victor_cuevas@hacienda.gob.mx>

Vie 11/06/2021 01:24 PM

Para: Cleiver Adrián Yam Pool <cleiver.yam@agepro.gob.mx>; Omar Ayala Sois <omar_ayala@hacienda.gob.mx>; Ricardo Moran Hernandez <ricardo_moran@hacienda.gob.mx>

CC: Paul Ivan Caballero Aguilar <paul.caballero@agepro.gob.mx>; Luis Michael González Llanes <luis.gonzalez@agepro.gob.mx>; Katia Yohari Rocha Ramo <katia.rocha@agepro.gob.mx>

Estimados,

Ya no tenemos comentarios adicionales sobre los estudios.

Si gustan antes de subir al sistema la solicitud pueden enviarnos en económico para darle una última revisada y evitar contratiempos.

Saludos.

RESPONSABLE

FIRMA
MESP. CLEIVER ADRIAN YAM POOL
DIRECTOR FINANCIERO

INDICADORES

TRIMESTRE			
1	2	3	4

FECHA
02/07/2021

INSTITUCIÓN: 2112428328 - Agencia de Proyectos Estratégicos del Estado de Quintana Roo
PROGRAMA PRESUPUESTARIO: E067 - Impulso a la Inversión Público-Privada
UNIDAD RESPONSABLE: 4328-3407 - Dirección de Licitaciones y Contratos
ACTIVIDAD: F.P.C02.A03 - Contratación de estudios de factibilidad y/o específicos

IDENTIFICACIÓN DEL INDICADOR	
Indicador	C02A03I01 - Porcentaje de avance de la contratación de estudios de factibilidad y/o específicos

VARIABLES			
NUMERADOR	Número de contratos de estudios de factibilidad y/o específicos realizados	Unidad de Medida del Numerador	184 - Contratos ()
DENOMINADOR	Número de contratos de estudios de factibilidad y/o específicos programados	Unidad de Medida del Denominador	184 - Contratos ()

METAS												
Línea Base		Año Meta	Meta Programada	Tipo de Meta	Comportamiento del Indicador hacia la Meta	Tipo de Método	Semaforización					
Año:	2019	2021	en el Año				Verde		Amarillo		Rojo	
Valor:	0.000	2021	100.000	ACUMULATIVA PARCIAL (NUMERADOR)	ASCENDENTE	PORCENTAJE	85.000	115.000	75.000	84.999	74.999	115.001

Variable	Calendario Programado												
	Enero	Febrero	Marzo	Abril	Mayo	Junio	Julio	Agosto	Septiembre	Octubre	Noviembre	Diciembre	Total
NUMERADOR	0.000	0.000	0.000	0.000	0.000	5.000	0.000	0.000	0.000	0.000	0.000	6.000	11.000
DENOMINADOR	1.000	1.000	1.000	1.000	1.000	11.000	1.000	1.000	1.000	1.000	1.000	11.000	11.000

Lic. Jacqueline Arteola Pérez
 Directora de Licitaciones y Contratos

M.B.A. PAUL VAN CABALLERO AGUILAR
 COORDINADOR ECONÓMICO FINANCIERO

ARQ. ESMA SOCORRO REGALADO LUNA
 COORDINADORA GENERAL DE PROYECTOS

Elaboró

Revisó

Autorizó



INDICADORES

TRIMESTRE			
1	2	3	4

FECHA
02/07/2021

Variable	Calendario Ejecutado												
	Enero	Febrero	Marzo	Abril	Mayo	Junio	Julio	Agosto	Septiembre	Octubre	Noviembre	Diciembre	Total
NUMERADOR	0.000	0.000	0.000	0.000	0.000	5.000	0.000	0.000	0.000	0.000	0.000	0.000	5.000
DENOMINADOR	1.000	1.000	1.000	1.000	1.000	11.000	1.000	1.000	1.000	1.000	1.000	11.000	11.000

AVANCES PROGRAMÁTICOS								VARIACIÓN	
Trimestral			Acumulado					Trimestral	
Programado	Ejecutado	Nivel de Cumplimiento	Programado		Ejecutado		Nivel de Cumplimiento	Numerador	Denominador
abs	abs	%	abs	%	abs	%	%	%	%
45.455	45.455	100.000	45.455	45.455	45.455	45.455	100.000	0.000	0.000

RESULTADOS		
Meta Anual Equivalente	Color del Semáforo	Observaciones
100.000	VERDE	Durante el segundo trimestre 2021, se logró el avance semestral del 100% semestral, debido a que se contrataron los estudios de factibilidad programados, Sumando el avance del primer semestre, se llega a un acumulado del 45%. El avance cumple con la meta establecida para el indicador C02A03.

Lic. Jacqueline Arriola Pérez
Directora de Licitaciones y Contratos

Elaboró

M.B.A. PAUL IVÁN CABALLERO AGUILAR
COORDINADOR ECONÓMICO FINANCIERO

Revisó

ARQ. ESMÁ SOCORRO REGALADO LUNA
COORDINADORA GENERAL DE PROYECTOS

Autorizó



ANEXO 1 Cedula de Validación

Tema:	2. Impulso a la inversión Público-Privada
Programa:	E067.- Impulso a la Inversión Público-Privada
Clave de indicador:	C02A03
Objetivo:	Contratación de estudios de factibilidad y/o específicos
Nombre:	Porcentaje de avance de la contratación de estudios de factibilidad y/o específicos
Descripción:	Mide el avance de la contratación de estudios de factibilidad y/o específicos
Avance :	2do Trimestre 2021

Nombre de la evidencia:

- Caracterización y diagnóstico ambiental de tipos de fondos y fauna asociada (necton y bentos) del Sistema Lagunar Nichupté.
- Identificación de impactos, medidas de mitigación, compensación y diseño de un programa de monitoreo de ambientes lagunares en el área de influencia del Proyecto Puente Vehicular Nichupté.
- Caracterización hidrológica del Sistema Lagunar Nichupté.
- Caracterización y diagnóstico Hidrogeológico del Sistema Laguna Nichupté.
- Prospección Geofísica del Sistema Lagunar Nichupté

Medio de Verificación

NO. DE CONTRATO	ESTUDIO	EMPRESA
AGEPRO/AD/SERV/006/2021	Caracterización y diagnóstico ambiental de tipos de fondos y fauna asociada (necton y bentos) del Sistema Lagunar Nichupté	BACABES DEL MAR, S.A. DE C.V.
AGEPRO/AD/SERV/007/2021	Identificación de impactos, medidas de mitigación, compensación y diseño de un programa de monitoreo de ambientes lagunares en el área de influencia del Proyecto Puente Vehicular Nichupté	ANCLAMARINA, S.A. DE C.V.
AGEPRO/AD/SERV/008/2021	Caracterización hidrológica del Sistema Lagunar Nichupté	JUAN CARLOS GONZALEZ FLORES
AGEPRO/AD/SERV/009/2021	Caracterización y diagnóstico Hidrogeológico del Sistema Laguna Nichupté	CARLOS ALBERTO PINEDA PALOMEQUE
AGEPRO/AD/SERV/010/2021	Prospección Geofísica del Sistema Lagunar Nichupté	MIGUEL RANGEL MEDINA

Breve descripción objetivos de medición

Durante el segundo trimestre 2021, se logró el avance semestral del 100% semestral, debido a que se contrataron los estudios de factibilidad programados, Sumando el avance del primer semestre,

ANEXO 1 Cedula de Validación

se llega a un acumulado del 45%. El avance cumple con la meta establecida para el indicador C02A03.

RESPONSABLE

FIRMA
LIC. JACQUELINE ARREOLA PÉREZ
DIRECTORA DE LICITACIONES Y CONTRATOS

TRIMESTRE			
1	2	3	4

FECHA
05/07/2021

INSTITUCIÓN: 2112428328 - Agencia de Proyectos Estratégicos del Estado de Quintana Roo
PROGRAMA PRESUPUESTARIO: E067 - Impulso a la Inversión Público-Privada
UNIDAD RESPONSABLE: 4328-3411 - Dirección de Factibilidad Normativa
ACTIVIDAD: F.P.C02.A04 - Análisis de viabilidad urbana y ambiental de los proyectos

IDENTIFICACIÓN DEL INDICADOR	
Indicador	C02A04I01 - Porcentaje de avance de análisis de viabilidad urbana y ambiental de los proyectos

VARIABLES			
NUMERADOR	Número de proyectos con análisis de Viabilidad urbana y ambiental	Unidad de Medida del Numerador	677 - Proyectos ()
DENOMINADOR	Número de proyectos programados	Unidad de Medida del Denominador	677 - Proyectos ()

METAS												
Linea Base		Año Meta	Meta Programada	Tipo de Meta	Comportamiento del Indicador hacia la Meta	Tipo de Método	SemafORIZACIÓN					
Año:	2019		en el Año				Verde	Amarillo	Rojo			
Valor:	0.000	2021	62.500	ACUMULATIVA PARCIAL (NUMERADOR)	ASCENDENTE	PORCENTAJE	53.125	71.875	46.875	53.124	46.874	71.876

Variable	Calendario Programado												
	Enero	Febrero	Marzo	Abril	Mayo	Junio	Julio	Agosto	Septiembre	Octubre	Noviembre	Diciembre	Total
NUMERADOR	0.000	0.000	0.000	0.000	0.000	2.000	0.000	0.000	0.000	0.000	0.000	3.000	5.000
DENOMINADOR	1.000	1.000	1.000	1.000	1.000	8.000	1.000	1.000	1.000	1.000	1.000	8.000	8.000

Geóg. Ángel Alonso Loreto Viruel
 Director de Factibilidad Normativa

Arq. Esma S. Regalado Luna
 Encargada de la Coordinación Técnica.

Arq. Esma S. Regalado Luna
 Coordinadora General de Proyectos

Elaboró

Revisó

Autorizó



INDICADORES

TRIMESTRE			
1	2	3	4

FECHA
05/07/2021

Variable	Calendario Ejecutado												
	Enero	Febrero	Marzo	Abril	Mayo	Junio	Julio	Agosto	Septiembre	Octubre	Noviembre	Diciembre	Total
NUMERADOR	0.000	0.000	0.000	0.000	0.000	1.700	0.000	0.000	0.000	0.000	0.000	0.000	1.700
DENOMINADOR	1.000	1.000	1.000	1.000	1.000	8.000	1.000	1.000	1.000	1.000	1.000	8.000	8.000

AVANCES PROGRAMÁTICOS								VARIACIÓN	
Trimestral			Acumulado					Trimestral	
Programado	Ejecutado	Nivel de Cumplimiento	Programado		Ejecutado		Nivel de Cumplimiento	Numerador	Denominador
abs	abs	%	abs	%	abs	%	%	%	%
25.000	21.250	85.000	25.000	40.000	21.250	34.000	85.000	-15.000	0.000

RESULTADOS		
Meta Anual Equivalente	Color del Semáforo	Observaciones
53.125	VERDE	El cumplimiento de la meta establecida resulto de la gestión para la contratación de estudios ambientales, elaboración de una Síntesis de Evaluación y Viabilidad Urbano-Ambiental del Proyecto Puente Vehicular Nichupté, así como la gestión de la contratación del servicio para el seguimiento al Informe Preventivo del Proyecto Movilidad Urbana Sustentable: Ciclovía y Andadores para Ruta Parque de la Equidad, el mencionado avance cumple con la meta establecida para el indicador C02A04j01.

Geórg. Ángel Alfonso Loreto Viruel
 Director de Factibilidad Normativa


Arq. Esma S. Regalado Luna
 Encargada de la Coordinación Técnica.

Arq. Esma S. Regalado Luna
 Coordinadora General de Proyectos

Elaboró

Revisó

Autorizó



ANEXO 1 Cedula de Validación

Tema:	Impulso a la inversión Público-Privada
Programa:	E067. Impulso a la inversión Público-Privada
Clave de indicador:	C02A04 01
Objetivo:	Análisis de Viabilidad Urbana y Ambiental de los Proyectos
Nombre:	Porcentaje de Avance de Análisis de Viabilidad Urbana y Ambiental de los Proyectos
Descripción:	Mide el porcentaje de avance de Análisis de Viabilidad Urbana y Ambiental de los Proyectos
Avance :	2do Trimestre 2021

Nombre de la evidencia:

- Relación de los Términos de Referencia de los estudios.

Medio de Verificación (documento oficial: Términos de Referencia)

No. Estudio	TERMINOS DE REFERENCIA DE:
1	Hidrografía, hidrodinámica y diagnóstico ambiental de agua, sedimentos y vegetación inundable y acuática del Sistema Lagunar Nichupté
2	Caracterización y diagnóstico ambiental de tipos de fondos y fauna asociada (necton y bentos) del Sistema Lagunar Nichupté
3	Identificación de impactos, medidas de mitigación, compensación y diseño de un programa de monitoreo de ambientes lagunares en el área de influencia del Proyecto Puente Vehicular Nichupté
4	Caracterización hidrológica del Sistema Lagunar Nichupté
5	Caracterización y diagnóstico Hidrogeológico del Sistema Laguna Nichupté
6	Prospección Geofísica del Sistema Lagunar Nichupté
7	Caracterización ecológica (suelos, vegetación y fauna terrestres) en el área de influencia del Proyecto Puente Vehicular Nichupté

ANEXO 1 Cedula de Validación

8	Estudio Técnico Justificativo de cambio de uso de suelo en terrenos forestales para el Proyecto Puente Vehicular Nichupté
9	Campaña de Toma de Datos de Batimetría e Hidrografía del Sistema Lagunar Nichupté
10	Campaña de Muestreo para la Obtención de Indicadores de Calidad del Agua y Contaminación Ambiental del Sistema Lagunar Nichupté
11	Acompañamiento Legal Ambiental y Regulatoria en Relación con la Construcción del Puente Vehicular Nichupté, en el Estado de Quintana Roo
12	Seguimiento del Informe Preventivo del Proyecto Movilidad Urbana Sustentable: Ciclovía y Andadores para Ruta Parque de la Equidad

Medio de Verificación (documento oficial: Síntesis de Evaluación y Viabilidad Urbano Ambiental)



AGENCIA DE PROYECTOS ESTRATÉGICOS
DEL ESTADO DE QUINTANA ROO



EVALUACIÓN Y VIABILIDAD URBANO-AMBIENTAL

Sección

Cancún, Quintana Roo, Junio 2021



f

Breve descripción objetivos de medición

Durante el 1er semestre del 2021, se logró un avance del 53.125% de la meta programada para el periodo y se llegó a un global acumulado en el año de 21.25% de la meta. El cumplimiento de la meta establecida resulto de:

- La gestión para la contratación de estudios ambientales mismos que servirán como insumo para la viabilidad Ambiental del Proyecto Puente Vehicular Nichupté, asimismo, se analizaron y revisaron los resultados entregados.
- Se elaboro una Síntesis de Evaluación y Viabilidad Urbano-Ambiental del Proyecto Puente Vehicular Nichupté, para lograr el Registro en la Cartera de la Unidad de Inversión de la SHCP.
- Se solicito la contratación del servicio para el seguimiento al Informe Preventivo del Proyecto Movilidad Urbana Sustentable: Ciclovía y Andadores para Ruta Parque de la Equidad, con el objetivo de realizar las actividades relativas al seguimiento ambiental del proyecto en mención y en concordancia con el oficio resolutivo No. SEMA/DS/2842/2019. Con esto se podrá cumplir con el compromiso adquirido mediante el ingreso del Informe Preventivo ante la Secretaría de Ecología y Medio Ambiente del Estado de Quintana Roo y en el cual la Agencia queda comprometida para el seguimiento del mismo.

El mencionado avance cumple con la meta establecida para el indicador C02A04|01.

RESPONSABLE

FIRMA
GEÓG. ÁNGEL ALFONSO LORETO VIRUEL
DIRECTOR DE FACTIBILIDAD NORMATIVA

INDICADORES

TRIMESTRE			
1	2	3	4

FECHA
05/07/2021

INSTITUCIÓN: 2112428328 - Agencia de Proyectos Estratégicos del Estado de Quintana Roo
PROGRAMA PRESUPUESTARIO: E067 - Impulso a la Inversión Público-Privada
UNIDAD RESPONSABLE: 4328-3412 - Dirección Económica
ACTIVIDAD: F.P.C02.A05 - Análisis preliminar de los proyectos gestionados


IDENTIFICACIÓN DEL INDICADOR	
Indicador	CO2A05I01 - Porcentaje de avance del analisis preliminar de los proyectos gestionados


VARIABLES			
NUMERADOR	Número de proyectos con analisis preliminar	Unidad de Medida del Numerador	677 - Proyectos ()
DENOMINADOR	Número de proyectos gestionados	Unidad de Medida del Denominador	677 - Proyectos ()

METAS												
Línea Base		Año Meta	Meta Programada	Tipo de Meta	Comportamiento del Indicador hacia la Meta	Tipo de Método	Semaforización					
Año:	2019	2021	en el Año				Verde		Amarillo		Rojo	
Valor:	0.000		50.000	ACUMULATIVA PARCIAL (NUMERADOR)	ASCENDENTE	PORCENTAJE	42.500	57.500	37.500	42.500	37.500	57.501

Variable	Calendario Programado												
	Enero	Febrero	Marzo	Abril	Mayo	Junio	Julio	Agosto	Septiembre	Octubre	Noviembre	Diciembre	Total
NUMERADOR	0.000	0.000	0.000	0.000	0.000	2.000	0.000	0.000	0.000	0.000	0.000	2.000	4.000
DENOMINADOR	1.000	1.000	1.000	1.000	1.000	8.000	1.000	1.000	1.000	1.000	1.000	8.000	8.000


 Lic. María Candelaria Tec Dzul
 Jefe de Departamento de Información y Estadística


 M.B.A. Paul Iván Caballero Aguilar
 Coordinador Económico-Financiero


 ARQ. ESMA SOCORRO REGALADO LUNA
 COORDINADORA GENERAL DE PROYECTOS

Elaboró

Revisó

Autorizó



INDICADORES

TRIMESTRE			
1	2	3	4

FECHA
05/07/2021

Variable	Calendario Ejecutado												
	Enero	Febrero	Marzo	Abril	Mayo	Junio	Julio	Agosto	Septiembre	Octubre	Noviembre	Diciembre	Total
NUMERADOR	0.000	0.000	0.000	0.000	0.000	2.000	0.000	0.000	0.000	0.000	0.000	0.000	2.000
DENOMINADOR	1.000	1.000	1.000	1.000	1.000	8.000	1.000	1.000	1.000	1.000	1.000	8.000	8.000

AVANCES PROGRAMÁTICOS								VARIACIÓN	
Trimestral			Acumulado					Trimestral	
Programado	Ejecutado	Nivel de Cumplimiento	Programado		Ejecutado		Nivel de Cumplimiento	Numerador	Denominador
abs	abs	%	abs	%	abs	%	%	%	%
25.000	25.000	100.000	25.000	50.000	25.000	50.000	100.000	0.000	0.000

RESULTADOS		
Meta Anual Equivalente	Color del Semáforo	Observaciones
50.000	VERDE	Durante el primer semestre de 2021, se logró un avance del 50% de la meta para el periodo y se llega a un global acumulado en el año de 25% de la meta. El cumplimiento de la meta establecida resultó de elaborar lo siguiente: •Ficha técnica con información del Proyecto "Sistema de Transporte Ligero Urbano de la Ciudad de Cancún", con el objetivo de inscribirlo a la cartera de proyectos Federal para obtener el financiamiento de los Estudios de Prefactibilidad por parte del Fondo Nacional de Infraestructura (FONADIN). •Documento con información base para la realización de los requerimientos mínimos para el desarrollo de una propuesta no solicitada (TDR) del proyecto "Modernización Tecnológica y Operativa del Sistema de Alumbrado Público Municipal para Othón P. Blanco, Quintana Roo"El mencionado avance cumple con la meta establecida para el indicador CO2A05.

Lic. María Candelaria Tec Dzul
 Jefe de Departamento de Información y Estadística

M.B.A. Paul Iván Caballero Aguilar
 Coordinador Económico-Financiero

ARQ. ESMA SOCORRO REGALADO LUNA
 COORDINADORA GENERAL DE PROYECTOS

Elaboró

Revisó

Autorizó



ANEXO 1

Cedula de Validación

- Análisis preliminar de necesidades para el desarrollo de una propuesta no solicitada "Modernización Tecnológica y Operativa del Sistema de Alumbrado Público Municipal para Othón P. Blanco, Quintana Roo"

Medio de Verificación (Documento)

<div style="display: flex; justify-content: space-between; align-items: center;"> <div style="text-align: center;">  <p> QUINTANA ROO <small>GOBIERNO DEL ESTADO</small> </p> </div> <div style="text-align: center;">  <p> AGEPRO <small>MÁS Y MEJORES OPORTUNIDADES</small> </p> </div> </div> <p style="text-align: center; margin-top: 10px;"> OFICIO No. 1/AGEPRO/TIDDO/CC/IND/CE/AD/02/2021 ASUNTO: Entrega de estudio preliminar "Sistema de Alumbrado Público Othón P. Blanco" Ciudad, Cuernavaca Roo el 11 de marzo de 2021 "2021, Año del Maestro Nahuatl". </p> <p style="margin-top: 20px;"> M.R.A. PAULÍN CABALLERO AGUILAR COORDINADOR ECONÓMICO FINANCIERO PRESENTE. </p> <p style="margin-top: 10px;"> Por medio de la presente y en cumplimiento de la actividad originada de realizar un análisis preliminar del "Sistema de Alumbrado Público para el municipio de Othón P. Blanco", con el objeto de brindar información base para la evaluación de las requerimientos mínimos para el desarrollo de una propuesta no solicitada del proyecto en mención, le hago de su conocimiento que se ha finalizado el documento mismo que se anexa al final. </p> <p style="margin-top: 10px;"> Cabe mencionar que el documento se encuentra respaldado digitalmente y lo podrá consultar en el siguiente enlace: </p> <p style="margin-top: 5px;"> https://proyectoswebnro.gob.mx/mxchamps/links/external/external_agepro_pak_mw/6e1a0f47f6b5a13a8e0a481a0_b3c-dc150476cf_Alex%20D3333 </p> <p style="margin-top: 10px;"> Sin otro asunto en particular, me es grato hacer presente la ocasión para enviarle un cordial saludo. </p> <div style="display: flex; justify-content: space-between; align-items: center; margin-top: 20px;"> <div style="text-align: center;"> <p>ATENTAMENTE</p>  </div> <div style="text-align: center;">  </div> </div> <p style="font-size: small; margin-top: 10px;"> El Sr. Coordinador Económico Financiero M. R. A. Paulín Caballero Aguilars Oficina: Cuernavaca, Roo, Quintana Roo Tel: (998) 3347123 E-mail: paulin@agepro.gob.mx </p>	<div style="text-align: center; margin-top: 20px;">  </div> <div style="text-align: center; margin-top: 10px;">  </div> <h2 style="text-align: center; margin-top: 20px;"> MODERNIZACIÓN TECNOLÓGICA Y OPERATIVA DEL SISTEMA DE ALUMBRADO PÚBLICO MUNICIPAL PARA OTHÓN P. BLANCO, QUINTANA ROO </h2> <p style="text-align: center; margin-top: 20px;"> ANÁLISIS PRELIMINAR DE NECESIDADES PARA EL DESARROLLO DE UNA PROPUESTA NO SOLICITADA (PNS). </p> <p style="text-align: center; margin-top: 20px;"> Marzo, 2021 </p>
--	--

ANEXO 1 Cedula de Validación

Breve descripción objetivos de medición

Durante el primer semestre de 2021, se logró un avance del 50% de la meta para el periodo y se llega a un global acumulado en el año de 25% de la meta. El cumplimiento de la meta establecida resultó de elaborar lo siguiente:

- Ficha técnica con información del Proyecto "Sistema de Transporte Ligero Urbano de la Ciudad de Cancún", con el objetivo de inscribirlo a la cartera de proyectos Federal para obtener el financiamiento de los Estudios de Prefactibilidad por parte del Fondo Nacional de Infraestructura (FONADIN).
- Documento con información base para la realización de los requerimientos *mínimos para el desarrollo de una propuesta no solicitada (TDR)* del proyecto "Modernización Tecnológica y Operativa del Sistema de Alumbrado Público Municipal para Othón P. Blanco, Quintana Roo"

El mencionado avance cumple con la meta establecida para el indicador CO2A05.

RESPONSABLE

IRMA
LIC. AZAHYATLY FERNÁNDEZ SÁNCHEZ
ENLACE OFICIAL PROGRAMÁTICO

INDICADORES

TRIMESTRE			
1	2	3	4

FECHA
05/07/2021

INSTITUCIÓN: 2112428328 - Agencia de Proyectos Estratégicos del Estado de Quintana Roo
PROGRAMA PRESUPUESTARIO: E067 - Impulso a la Inversión Público-Privada
UNIDAD RESPONSABLE: 4328-3414 - Dirección de Estudios Socioeconómico
ACTIVIDAD: F.P.C02.A06 - Análisis de viabilidad Socioeconómica de los proyectos

IDENTIFICACIÓN DEL INDICADOR	
Indicador	C02A06I01 - Porcentaje de avance de análisis de Viabilidad Socioeconómica de los proyectos

VARIABLES			
NUMERADOR	Número de proyectos con análisis de Viabilidad Socioeconómica	Unidad de Medida del Numerador	677 - Proyectos ()
DENOMINADOR	Número de proyectos programados	Unidad de Medida del Denominador	677 - Proyectos ()

METAS												
Línea Base		Año Meta	Meta Programada	Tipo de Meta	Comportamiento del Indicador hacia la Meta	Tipo de Método	Semafización					
Año:	2019		en el Año				Verde	Amarillo	Rojo			
Valor:	0.000	2021	37.500	ACUMULATIVA PARCIAL (NUMERADOR)	ASCENDENTE	PORCENTAJE	31.875	43.125	28.125	31.875	28.125	43.125

Variable	Calendario Programado												
	Enero	Febrero	Marzo	Abril	Mayo	Junio	Julio	Agosto	Septiembre	Octubre	Noviembre	Diciembre	Total
NUMERADOR	0.000	0.000	0.000	0.000	0.000	1.000	0.000	0.000	0.000	0.000	0.000	2.000	3.000
DENOMINADOR	1.000	1.000	1.000	1.000	1.000	8.000	1.000	1.000	1.000	1.000	1.000	8.000	8.000

MESP. Luis Michael González Llanes
 Director de Estudios Socioeconómicos


MBA. Paul Ivan Caballero Aguilar
 Coordinador Económico Financiero

Arq. Esma S. Regalado Luna
 Coordinadora General de Proyectos

Elaboró

Revisó

Autorizó



TRIMESTRE			
1	2	3	4

FECHA
05/07/2021

Variable	Calendario Ejecutado												
	Enero	Febrero	Marzo	Abril	Mayo	Junio	Julio	Agosto	Septiembre	Octubre	Noviembre	Diciembre	Total
NUMERADOR	0.000	0.000	0.000	0.000	0.000	1.000	0.000	0.000	0.000	0.000	0.000	0.000	1.000
DENOMINADOR	1.000	1.000	1.000	1.000	1.000	8.000	1.000	1.000	1.000	1.000	1.000	8.000	8.000

AVANCES PROGRAMÁTICOS								VARIACIÓN	
Trimestral			Acumulado					Trimestral	
Programado	Ejecutado	Nivel de Cumplimiento	Programado		Ejecutado		Nivel de Cumplimiento	Numerador	Denominador
abs	abs	%	abs	%	abs	%	%	%	%
12.500	12.500	100.000	12.500	33.333	12.500	33.333	100.000	0.000	0.000

RESULTADOS		
Meta Anual Equivalente	Color del Semáforo	Observaciones
37.500	VERDE	Durante el segundo trimestre de 2021, se logró un avance del 33% de la meta programada para el periodo. El mencionado avance cumple con la meta semestral establecida para el indicador C2A6 a la presente fecha manteniéndose en el parámetro del semáforo verde (31.8%-43.1%). En el avance global acumulado se obtuvo un avance del 13% que corresponde a meta anual establecida en 38% de los proyectos en cartera de inversión de la AGEPRO.

MESP. Luis Michael Gonzalez Llanes
 Director de Estudios Socioeconómicos

MBA. Paul Ivan Caballero Aguilar
 Coordinador Económico Financiero

Arq. Esma S. Regalado Luna
 Coordinadora General de Proyectos

Elaboró

Revisó

Autorizó



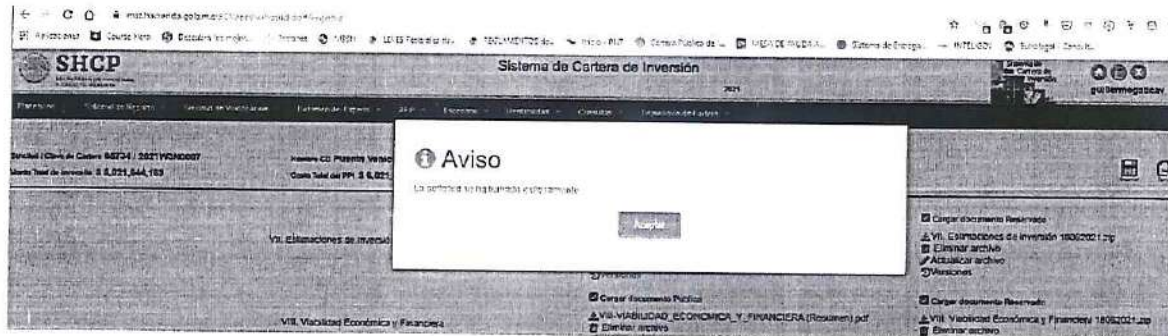
ANEXO 1 Cedula de Validación

Tema:	2. Impulso a la inversión Público-Privada
Programa:	E067 – Impulso a la Inversión Pública
Clave de indicador:	C02A06
Objetivo:	Análisis de viabilidad socioeconómica de los proyectos.
Nombre:	Porcentaje de avance de Análisis de Viabilidad Socioeconómica de los proyectos.
Descripción:	Mide el avance de análisis de viabilidad socioeconómica de los proyectos.
Avance :	2do Trimestre 2021

Nombre de la evidencia:

- Aviso Solicitud de APP (Asociación Público Privada) No. 65734 del Programa/proyecto de inversión denominado "Puente Vehicular Nichupté" con registro 2021W3N0007 en el sistema de Cartera de Inversión de la Secretaría de Hacienda y Crédito Público.

Medio de Verificación (Correo de Aviso de Solicitud APP No. 65734 en cartera de inversión de la SHCP)



Para realizar el análisis de proyecto como APP es necesario contar con los análisis y estudios que establece el artículo 14 de la Ley Federal de Asociaciones Público Privadas, que a continuación se enlistan:

- I. Descripción y viabilidad técnica.
- II. Inmuebles, bienes y derechos necesarios.
- III. Análisis de las autorizaciones necesarias.
- IV. Análisis de la viabilidad jurídica.
- V. Análisis de Impacto ambiental.



ANEXO 1 Cedula de Validación

- VI. Análisis de la rentabilidad social.
- VII. Análisis de inversión y aportaciones.
- VIII. Análisis sobre la viabilidad económica y financiera.
- IX. Conveniencia de APP respecto a otras opciones (incluye Índice de Elegibilidad, Análisis de riesgos y Comparador Público Privado).


(véase <https://www.gob.mx/shcp/acciones-y-programas/estrategia-proyectos-app>)

Para poder turnar la solicitud a la Unidad de Inversiones de la Secretaría de Hacienda y Crédito Público, la **Dirección de Estudios Socioeconómicos de la AGEPRO contribuye** con la entrega de dos Fracciones del Art. 14 de la Ley APP Federal, que son: **VI. Análisis de Rentabilidad Social**; y el estudio **IX. Conveniencia APP respecto de otras opciones**. La entrega final de estos estudios fue el resultado de un proceso de revisión por parte de las autoridades competentes, mismo que a continuación se presenta:

FECHA	ATENCIÓN	ENTE	ACTIVIDAD
15/02/2021	4 comentarios atendidos.	UNIDAD DE INVERSIONES UI-SHCP	Respuesta a batería de preguntas y observaciones a los documentos y estudios técnicos relativos a la XI. Conveniencia APP, presentados a la Unidad de Inversión de la SHCP.
20/04/2021	8 comentarios atendidos		
04/05/2021	6 comentarios atendidos.		
18/05/2021	3 comentarios atendidos		
02/06/2021	1 comentario atendido		
02/06/2021	Envío de información.	FONATUR	Migrar la información registrada en Cartera de Inversión al módulo de APP en el Sistema de SHCP
18/06/2021	Solicitud de Registro APP	FONATUR	Envío de Solicitud de Registro APP en el Sistema de Inversiones de la SHCP.

- Oficio. AGEPRO/DDG/CGPRO/CEF/DESE/0033/VI/2020, entrega de versiones públicas de los estudios de las Fracciones VI y IX del Art. 14 de la Ley Federal APP, a la Coordinación Económico Financiera.

➤ Medio de Verificación (Oficio. AGEPRO/DDG/CGPRO/CEF/DESE/0033/VI/2020)



ANEXO 1 Cedula de Validación



MESP Luis Michael González López
 Director de Estudios Socioeconómicos



OFICIO No. AGEPRO/IDG/ICG/PRO/CEF/DESE/033/VV/2020
 ASUNTO: Relatoria del mes
 Cancun, Quintana Roo a 16 de junio de 2021.
 "2021. Año del Menesto Normalista"

M.B.A. PAUL IVÁN CABALLERO AGUILAR
COORDINADOR ECONÓMICO-FINANCIERO
PRESENTE.

Con la finalidad llevar a efecto el trámite de Solicitud de APP (Asociación Público Privada) con No. 65734 del Programa/proyecto de inversión denominado "Puente Vehicular Nichupté" con folio de registro 2021W31U007 en el sistema de Certam de Inversión de la Secretaría de Hacienda y Crédito Público; la Dirección de Estudios Socioeconómicos a mi cargo hace entrega en adjunto las *versiones públicas* de los estudios relativos a las Fracciones del Art. 14 de la Ley APP Federal, que son: *VI. Análisis de Rentabilidad Social*, y el estudio *IX. Conveniencia APP respecto de otras opciones*. Así mismo, los documentos pueden ser descargados de manera digital en la siguiente liga:

https://projects.estrategicosqr-my.sharepoint.com/:E/A?parent=/pages/les_agente_gob_ro/6vmdlh0hQLk5QUC5AN9rYBG-RVJTPaVAMMijHmQW6LkQw?e=dentlQq

Para los fines administrativos conducentes, y sin otro particular, aprovecho el medio para enviarle un cordial saludo.

ATENTAMENTE





C. Exp. 18. SAC. Estrategia Especial Federal, Sistema de Inversión de la Secretaría de Hacienda y Crédito Público.
 C. Exp. 4. 811.0. Programa de Inversión de la Secretaría de Hacienda y Crédito Público. Subprograma de Inversión de Proyectos de Inversión.
 Calle Héroles 50a.
 C. P. 97000

Dirección de Estudios Socioeconómicos
 Av. 30 de Agosto 233 Local 501, Torre de Inversión y Empleo, C. P.
 97000 Cancun, Quintana Roo, México
 Tel: (997) 961 8107
 Telefax: (997) 961 8108

*Debido al que el proyecto se encuentra en etapa de validación por parte de la Unidad de Inversiones de la Secretaría de Hacienda y Crédito Público conforme a los LINEAMIENTOS que establecen las disposiciones para determinar la conveniencia de llevar a cabo un proyecto mediante un esquema de asociación público privada; y así mismo, al impacto que la información pudiera generar si el avance es parcial y no concluyente respecto proyecto Puente Nichupté, siendo aún temas no públicos se presenta la presente cédula de validación a modo de medio de verificación.



ANEXO 1 Cedula de Validación

Breve descripción objetivos de medición

Durante el segundo trimestre de 2021, se logró un avance del 33% de la meta programada para el periodo. El mencionado avance cumple con la meta semestral establecida para el indicador C2A6 a la presente fecha manteniéndose en el parámetro del semáforo verde (31.8%-43.1%). En el avance global acumulado se obtuvo un avance del 13% que corresponde a meta anual establecida en 38% de los proyectos en cartera de inversión de la AGEPRO.

RESPONSABLE

FIRMA
LIC. LUIS MICHAEL GONZÁLEZ LLANES
DIRECTOR DE ESTUDIOS SOCIOECONÓMICOS

TRIMESTRE			
1	2	3	4

FECHA
02/07/2021

INSTITUCIÓN: 2112428328 - Agencia de Proyectos Estratégicos del Estado de Quintana Roo
PROGRAMA PRESUPUESTARIO: Impulso a la Inversión Público-Privada
UNIDAD RESPONSABLE: 4328-3407 - Dirección de Licitaciones y Contratos
COMPONENTE: F.P.C03 - Certeza Jurídica conveniente para el desarrollo de los proyectos

IDENTIFICACIÓN DEL INDICADOR	
Indicador	C03I01 - Porcentaje de instrumentos legales para el desarrollo de los proyectos publicados

VARIABLES			
NUMERADOR	Número de instrumentos legales para el desarrollo de los proyectos publicados	Unidad de Medida del Numerador	1040 - Instrumentos Jurídicos Validados ()
DENOMINADOR	Número de instrumentos legales para el desarrollo de los proyectos elaborados	Unidad de Medida del Denominador	1041 - Instrumentos Jurídicos Atendidos ()

METAS												
Linea Base		Año Meta	Meta Programada en el Año	Tipo de Meta	Comportamiento del Indicador hacia la Meta	Tipo de Método	Semaforización					
Año:	2019						Verde		Amarillo		Rojo	
Valor:	0.000	2021	100.000	ACUMULATIVA PARCIAL (NUMERADOR)	ASCENDENTE	PORCENTAJE	85.000	115.000	75.000	84.999	74.999	115.001

Variable	Calendario Programado												
	Enero	Febrero	Marzo	Abril	Mayo	Junio	Julio	Agosto	Septiembre	Octubre	Noviembre	Diciembre	Total
NUMERADOR	0.000	0.000	0.000	0.000	0.000	0.500	0.000	0.000	0.000	0.000	0.000	0.500	1.000
DENOMINADOR	1.000	1.000	1.000	1.000	1.000	1.000	1.000	1.000	1.000	1.000	1.000	1.000	1.000

Jacqueline Arreola Pérez
 Lic. Jacqueline Arreola Pérez
 Directora de Licitaciones y Contratos


M.B.A. Paul Iván Caballero Aguilar
 M.B.A. PAUL IVÁN CABALLERO AGUILAR
 COORDINADOR ECONÓMICO FINANCIERO

Esma Socorro Regalado Luna
 ARQ. ESMA SOCORRO REGALADO LUNA
 COORDINADORA GENERAL DE PROYECTOS

Elaboró

Revisó

Autorizó



INDICADORES

TRIMESTRE			
1	2	3	4

FECHA
02/07/2021

Variable	Calendario Ejecutado												
	Enero	Febrero	Marzo	Abril	Mayo	Junio	Julio	Agosto	Septiembre	Octubre	Noviembre	Diciembre	Total
NUMERADOR	0.000	0.000	0.000	0.000	0.000	0.450	0.000	0.000	0.000	0.000	0.000	0.000	0.450
DENOMINADOR	1.000	1.000	1.000	1.000	1.000	1.000	1.000	1.000	1.000	1.000	1.000	1.000	1.000

AVANCES PROGRAMÁTICOS								VARIACIÓN	
Trimestral			Acumulado					Trimestral	
Programado	Ejecutado	Nivel de Cumplimiento	Programado		Ejecutado		Nivel de Cumplimiento	Numerador	Denominador
abs	abs	%	abs	%	abs	%	%	%	%
50.000	45.000	90.000	50.000	50.000	45.000	45.000	90.000	-10.000	0.000

RESULTADOS		
Meta Anual Equivalente	Color del Semáforo	Observaciones
90.000	VERDE	Durante el segundo trimestre 2021, se logró el avance semestral del 90% debido a que se revisó el instrumento legal, se hicieron observaciones y esta pendiente el visto bueno por parte de SEFIPLAN para lograr la publicación de conformidad con la Ley de Asociaciones Público-Privadas para el Estado y los Municipios de Quintana Roo.

Lic. Jacqueline Arreola Pérez
 Directora de Licitaciones y Contratos


Elaboró

M.B.A. PAUL IVÁN CABALLERO AGUILAR
 COORDINADOR ECONÓMICO FINANCIERO

Revisó

ARG. ESMA SOCORRO REGALADO LUNA
 COORDINADORA GENERAL DE PROYECTOS

Autorizó



ANEXO 1 Cedula de Validación

Tema:	2. Impulso a la inversión Público-Privada
Programa:	E067.- Impulso a la Inversión Público-Privada
Clave de indicador:	C0301
Objetivo:	Certeza jurídica conveniente para el desarrollo de los Proyectos
Nombre:	Porcentaje de instrumentos legales para el desarrollo de los proyectos publicados
Descripción:	Mide el porcentaje de instrumentos legales para el desarrollo de los proyectos publicados
Avance :	2do Trimestre 2021

Nombre de la evidencia:

- Lineamientos que establezcan las disposiciones de los procedimientos de invitación o presentación de una PNS, así como para determinar la Rentabilidad Social y Conveniencia de llevar a cabo un proyecto mediante un esquema APP para el Estado y Municipios de Quintana Roo.

Medio de Verificación

CUADRO COMPARATIVO QUE SOPORTE CADA UNO DE LOS ARTÍCULOS PLASMADOS EN EL PROYECTO DE LINEAMIENTOS QUE ESTABLEZCAN LAS DISPOSICIONES DE LOS PROCEDIMIENTOS DE INVITACIÓN O PRESENTACIÓN DE UNA PNS (PROPUESTA NO SOLICITADA), ASÍ COMO PARA DETERMINAR LA RENTABILIDAD SOCIAL Y CONVENIENCIA DE LLEVAR A CABO UN PROYECTO MEDIANTE UN ESQUEMA DE APP (ASOCIACIÓN PÚBLICO PRIVADA) PARA EL ESTADO Y MUNICIPIOS DE QUINTANA ROO.

Ley Federal	Reglamento de la Ley Federal	Ordenamiento legal	Ley Estatal	Reglamento de la Ley Estatal	Lineamiento
No aplica	No aplica	Lineamiento 1 de los lineamientos que establecen las disposiciones para determinar la conveniencia de llevar a cabo un proyecto mediante un esquema de asociación público - privada	Artículo 1 de la Ley de Asociaciones Público Privadas para el Estado y los Municipios de Quintana Roo.	Artículos 1 y Tercero Transitorio del Reglamento de la Ley de Asociaciones Público Privadas para el Estado y los Municipios de Quintana Roo	Lineamiento 1.
No aplica	No aplica	No aplica	Artículo 10 de la Ley de Asociaciones Público Privadas para el Estado y los Municipios de Quintana Roo	Artículo 5 del Reglamento de la Ley de Asociaciones Público Privadas para el Estado y los Municipios de Quintana Roo	Lineamiento 2.1




ANEXO 1

Cedula de Validación



Lineamientos que establezcan las disposiciones de los procedimientos de invitación o presentación de una PMS, así como para determinar la Rentabilidad Social y Conveniencia de llevar a cabo un proyecto mediante un esquema de APP'S para el Estado y Municipios de Quintana Roo



Ley Federal	Reglamento de la Ley Federal	Ordenamiento legal	Ley Estatal	Reglamento de la Ley Estatal	Lineamiento
No aplica	No aplica	No aplica	Artículos 5 de la Ley de Asociaciones Público Privadas para el Estado y los Municipios de Quintana Roo y, 35 apartado A, fracción III de la Ley de Presupuesto y Gasto Público del Estado de Quintana Roo	Artículos 4 y Tercero del Reglamento de la Ley de Asociaciones Público Privadas para el Estado y los Municipios de Quintana Roo	Lineamiento 2.2
No aplica	No aplica	No aplica	Artículo 2, 12 de la Ley de Asociaciones Público Privadas para el Estado y los Municipios de Quintana Roo	Artículos 2, 66 y 67 del Reglamento de la Ley de Asociaciones Público Privadas para el Estado y los Municipios de Quintana Roo	Lineamiento 2.3
No aplica	No aplica	No aplica	Artículo 1 de la Ley de Asociaciones Público Privadas para el Estado y los Municipios de Quintana Roo y, 35 apartado A, fracción III de la Ley de Presupuesto y Gasto Público del Estado de Quintana Roo	Artículos 4 y Tercero del Reglamento de la Ley de Asociaciones Público Privadas para el Estado y los Municipios de Quintana Roo	Lineamiento 2.4
			Artículo 26 de la Ley	Artículos 78 y 80 del	

Ley Federal	Reglamento de la Ley Federal	Ordenamiento legal	Ley Estatal	Reglamento de la Ley Estatal	Lineamiento
No aplica	No aplica	No aplica	la Ley de Asociaciones Público Privadas para el Estado y los Municipios de Quintana Roo	de Asociaciones Público Privadas para el Estado y los Municipios de Quintana Roo	
No aplica	No aplica	No aplica	Artículos 26 y 29, fracción I, literal c) de la Ley de Asociaciones Público Privadas para el Estado y los Municipios de Quintana Roo	Artículos 78 y 80 del Reglamento de la Ley de Asociaciones Público Privadas para el Estado y los Municipios de Quintana Roo	Lineamiento 3.3
No aplica	No aplica	No aplica	Artículos 26 y 25, fracción I, literal c) de la Ley de Asociaciones Público Privadas para el Estado y los Municipios de Quintana Roo	Artículos 78 y 80 del Reglamento de la Ley de Asociaciones Público Privadas para el Estado y los Municipios de Quintana Roo	Lineamiento 3.4
No aplica	No aplica	No aplica	Artículo 11, fracción II, de la Ley de Asociaciones Público Privadas para el Estado y los Municipios de Quintana Roo	Artículo 19 del Reglamento de la Ley de Asociaciones Público Privadas para el Estado y los Municipios de Quintana Roo	Lineamiento 4.1
No aplica	No aplica	No aplica	Artículo 11, fracción I, de la Ley de Asociaciones Público Privadas para el Estado y los Municipios de Quintana Roo	Artículo 19 del Reglamento de la Ley de Asociaciones Público Privadas para el Estado y los Municipios de Quintana Roo	Lineamiento 4.2

**Debido a que el instrumento legal aún no ha sido publicado y se encuentra en revisión.*

Breve descripción objetivos de medición

ANEXO 1 Cedula de Validación

Durante el segundo trimestre 2021, se logró el avance semestral del 90% semestral, debido a que se revisó el instrumento legal se hicieron las observaciones correspondientes y está pendiente el visto bueno por parte de la SEFIPLAN para lograr su publicación de conformidad con la Ley de Asociaciones Público-Privadas para el Estado y los Municipios de Quintana Roo. Sumando el avance del primer semestre, se llega a un acumulado del 45%. El avance cumple con la meta establecida para el indicador C0301.

RESPONSABLE

FIRMA
LIC. JACQUELINE ARREOLA PÉREZ
DIRECTORA DE LICITACIONES Y CONTRATOS

TRIMESTRE			
1	2	3	4

FECHA
05/07/2021

INSTITUCIÓN: 2112428328 - Agencia de Proyectos Estratégicos del Estado de Quintana Roo
PROGRAMA PRESUPUESTARIO: E067 - Impulso a la Inversión Público-Privada
UNIDAD RESPONSABLE: 4328-2202 - Coordinación General de Proyectos
ACTIVIDAD: F.P.C03.A01 - Fomento de instrumentos legales que proporcionen certeza jurídica para desarrollo de la infraestructura

IDENTIFICACIÓN DEL INDICADOR	
Indicador	C03A01I01 - Porcentaje de instrumentos legales para el desarrollo de los proyectos impulsados

VARIABLES			
NUMERADOR	Número de instrumentos legales aprobados para el desarrollo de los proyectos impulsados	Unidad de Medida del Numerador	1040 - Instrumentos Jurídicos Validados ()
DENOMINADOR	Número de instrumentos legales elaborados para el desarrollo de los proyectos impulsado	Unidad de Medida del Denominador	1041 - Instrumentos Jurídicos Atendidos ()


METAS												
Linea Base		Año Meta	Meta Programada	Tipo de Meta	Comportamiento del Indicador hacia la Meta	Tipo de Método	Semafización					
Año:	2019		en el Año				Verde		Amarillo	Rojo		
Valor:	0.000	2021	100.000	ACUMULATIVA PARCIAL (NUMERADOR)	ASCENDENTE	PORCENTAJE	85.000	115.000	75.000	84.999	74.999	115.001

Variable	Calendario Programado												
	Enero	Febrero	Marzo	Abril	Mayo	Junio	Julio	Agosto	Septiembre	Octubre	Noviembre	Diciembre	Total
NUMERADOR	0.000	0.000	0.000	0.000	0.000	0.500	0.000	0.000	0.000	0.000	0.000	0.500	1.000
DENOMINADOR	1.000	1.000	1.000	1.000	1.000	1.000	1.000	1.000	1.000	1.000	1.000	1.000	1.000

Lic. Jacqueline Arreola Pérez
 Directora de Licitaciones y Contratos
Elaboró

M.G.T.I. Verónica Teresa Luviano Custodio
 Coordinadora Gestión de Proyectos
Revisó

Arq. Esma S. Regalado Luna
 Coordinadora General de Proyectos
Autorizó



TRIMESTRE			
1	2	3	4

FECHA
05/07/2021

Variable	Calendario Ejecutado												
	Enero	Febrero	Marzo	Abril	Mayo	Junio	Julio	Agosto	Septiembre	Octubre	Noviembre	Diciembre	Total
NUMERADOR	0.000	0.000	0.000	0.000	0.000	0.430	0.000	0.000	0.000	0.000	0.000	0.000	0.430
DENOMINADOR	1.000	1.000	1.000	1.000	1.000	1.000	1.000	1.000	1.000	1.000	1.000	1.000	1.000

AVANCES PROGRAMÁTICOS								VARIACIÓN	
Trimestral			Acumulado					Trimestral	
Programado	Ejecutado	Nivel de Cumplimiento	Programado		Ejecutado		Nivel de Cumplimiento	Numerador	Denominador
abs	abs	%	abs	%	abs	%	%	%	%
50.000	43.000	86.000	50.000	50.000	43.000	43.000	86.000	-14.000	0.000

RESULTADOS		
Meta Anual Equivalente	Color del Semáforo	Observaciones
86.000	VERDE	Con los Lineamientos para el Desarrollo e Implementación de los Sistemas de Actuación de Acción Urbanística Público-Privada en Polígonos de Actuación inherentes se logró un avance del 86% de la meta del período, llegando a un global acumulado del año del 43%

Lic. Jacqueline Arreola Pérez
 Directora de Licitaciones y Contratos


M.G.T.I. Verónica Teresa Luviano Custodio
 Coordinadora Gestión de Proyectos

Arq. Esma S. Regalado Luna
 Coordinadora General de Proyectos

Elaboró

Revisó

Autorizó



ANEXO 1 Cedula de Validación

Tema:	2. Impulso a la inversión Público-Privada
Programa:	E067.-Impulso a la Inversión Público-Privada
Clave de indicador:	C03A01
Objetivo:	Fomento de instrumentos legales que proporcionen certeza jurídica para desarrollo de la infraestructura.
Nombre:	Porcentaje de instrumentos legales para el desarrollo de los proyectos impulsados.
Descripción:	Mide el porcentaje de instrumentos legales para el desarrollo de los proyectos impulsados.
Avance :	2do Trimestre 2021

Nombre de la evidencia:

- Lineamientos para el Desarrollo e Implementación de Sistemas de Actuación de Acción Urbanística Pública - Privada en Polígonos de Actuación inherentes a Proyectos Estratégicos.

Medio de Verificación

Lineamientos para el Desarrollo e Implementación de
Sistemas de Actuación de Acción Urbanística Pública
Privada en Polígonos de Actuación inherentes a
Proyectos Estratégicos.

y Desarrollo Urbano del Estado de Quintana Roo.

Mtra. Rosa Elena Lezama Vázquez en su calidad de Secretaria de Desarrollo Económico ambas del Estado de Quintana Roo, respectivamente, con fundamento en los artículos 50 fracción VII, 53 fracciones I, II, VI, VIII y XI y 37 fracciones I, IX y XI de la Ley Orgánica de la Administración Pública del Estado de Quintana Roo y 2, 8 y 10 fracciones XIV y XXIII Reglamento de la Secretaría de Desarrollo Económico.

CONSIDERANDOS

Primero. Es facultad del Estado Mexicano, dictar las medidas necesarias para ordenar los asentamientos humanos conforme al artículo 27 Constitucional, en relación con el 115 del mismo ordenamiento y 155 de la Constitución Política del Estado Libre y Soberano de Quintana Roo, que faculta a los Municipios para administrar y aprobar la zonificación.

Segundo. Que de acuerdo con el artículo 40 de la Ley General de Asentamientos Humanos, Ordenamiento Territorial y Desarrollo Urbano, las entidades federativas y Municipios promoverán la elaboración de Polígonos de Actuación que permitan llevar a cabo acciones específicas para el crecimiento, mejoramiento y conservación de los centros de población, para la formación de conjuntos urbanos y barrios integrales.

Tercero. Con fundamento en los artículos 54 OCTIES fracciones VII y XI, 59 fracción XXVII de la Ley del Patrimonio del Estado de Quintana Roo, en relación con el artículo 148 de la Ley de Asentamientos Humanos, Ordenamiento Territorial y Desarrollo Urbano del Estado de Quintana Roo, y artículo de Recursos Económicos



ANEXO 1 Cedula de Validación

Breve descripción objetivos de medición

Durante el segundo trimestre de 2021, se logró un avance del 86% de la meta para el periodo, el cual, sumado al avance del primer semestre, se llega a un global acumulado en el año de 43% de la meta. El mencionado avance cumple con la meta establecida para el indicador C03A01.

RESPONSABLE

FIRMA
LIC. JACQUELINE ARREOLA PÉREZ
DIRECTORA DE LICITACIONES Y CONTRATOS

TRIMESTRE			
1	2	3	4

FECHA
02/07/2021

INSTITUCIÓN: 2112428328 - Agencia de Proyectos Estratégicos del Estado de Quintana Roo
PROGRAMA PRESUPUESTARIO: E067 - Impulso a la Inversión Público-Privada
UNIDAD RESPONSABLE: 4328-3407 - Dirección de Licitaciones y Contratos
ACTIVIDAD: F.P.C03.A02 - Elaboración de Convenios y concertaciones que propicien y faciliten la inversión y desarrollo de proyectos

IDENTIFICACIÓN DEL INDICADOR	
Indicador	C03A02I01 - Porcentaje de convenios y concertaciones firmadas

VARIABLES			
NUMERADOR	Número de convenios y concertaciones firmadas	Unidad de Medida del Numerador	186 - Convenio ()
DENOMINADOR	Número de convenios y concertaciones gestionadas	Unidad de Medida del Denominador	186 - Convenio ()

METAS												
Línea Base		Año Meta	Meta Programada	Tipo de Meta	Comportamiento del Indicador hacia la Meta	Tipo de Método	Semaforización					
Año:	2019	2021	en el Año				Verde	Amarillo	Rojo			
Valor:	0.000	2021	100.000	ACUMULATIVA PARCIAL (NUMERADOR)	ASCENDENTE	PORCENTAJE	85.000	115.000	75.000	84.999	74.999	115.001

Variable	Calendario Programado												
	Enero	Febrero	Marzo	Abril	Mayo	Junio	Julio	Agosto	Septiembre	Octubre	Noviembre	Diciembre	Total
NUMERADOR	0.000	0.000	0.000	0.000	0.000	2.000	0.000	0.000	0.000	0.000	0.000	3.000	5.000
DENOMINADOR	1.000	1.000	1.000	1.000	1.000	5.000	1.000	1.000	1.000	1.000	1.000	5.000	5.000

Lic. Jacqueline Arreola Pérez
 Directora de Licitaciones y Contratos


M.B.A. PAUL IVÁN CABALLERO AGUILAR
 COORDINADOR ECONÓMICO FINANCIERO

ARQ. ESMA SOCORRO REGALADO LUNA
 COORDINADORA GENERAL DE PROYECTOS

Elaboró

Revisó

Autorizó



INDICADORES

TRIMESTRE			
1	2	3	4

FECHA
02/07/2021

Variable	Calendario Ejecutado												
	Enero	Febrero	Marzo	Abril	Mayo	Junio	Julio	Agosto	Septiembre	Octubre	Noviembre	Diciembre	Total
NUMERADOR	0.000	0.000	0.000	0.000	0.000	1.700	0.000	0.000	0.000	0.000	0.000	0.000	1.700
DENOMINADOR	1.000	1.000	1.000	1.000	1.000	5.000	1.000	1.000	1.000	1.000	1.000	5.000	5.000

AVANCES PROGRAMÁTICOS							VARIACIÓN		
Trimestral			Acumulado				Trimestral		
Programado	Ejecutado	Nivel de Cumplimiento	Programado		Ejecutado		Nivel de Cumplimiento	Numerador	Denominador
abs	abs	%	abs	%	abs	%	%	%	%
40.000	34.000	85.000	40.000	40.000	34.000	34.000	85.000	-15.000	0.000

RESULTADOS		
Meta Anual Equivalente	Color del Semáforo	Observaciones
85.000	VERDE	Durante el segundo trimestres de 2021 se logró un avance del 85% de la meta para el periodo, debido a que el segundo convenio no se formalizó ya que se encuentra pendiente con el Municipio de Othón P. Blanco.

Lic. Jacqueline Arreola Pérez
 Directora de Licitaciones y Contratos


Elaboró

M.B.A. PAUL IVÁN CABALLERO AGUILAR
 COORDINADOR ECONÓMICO FINANCIERO

Revisó

ARQ. ESMÁ SOCORRO REGALADO LUNA
 COORDINADORA GENERAL DE PROYECTOS

Autorizó



ANEXO 1

Cedula de Validación

Tema:	2. Impulso a la inversión Público-Privada
Programa:	EO67.-Impulso a la inversión Pública-Privada
Clave de indicador:	C03A02
Objetivo:	Elaboración de convenios y concertaciones que propicien y faciliten la inversión y desarrollo de Proyectos.
Nombre:	Porcentaje de convenios y concertaciones firmados.
Descripción:	Mide el porcentaje de convenios de concertaciones firmados.
Avance :	2do Trimestre 2021

Nombre de la evidencia:

- Convenio de Colaboración del Proyecto Denominado “Puente Vehicular Nichupté, con el objetivo de facilitar diversos trámites y autorizaciones que se celebra don FONATUR.
- Convenio de Coordinación de acciones para impulsar el desarrollo del Proyecto de Asociación Público Privada bajo la Propuesta No solicitada denominado: “Modernización Tecnológica y Operativa del Sistema de Alumbrado Público Municipal de Othón P. Blanco, Quintana Roo.

Medio de Verificación

QUINTANA ROO

CONVENIO DE COLABORACIÓN DEL PROYECTO DENOMINADO “PUENTE VEHICULAR NICHUPTÉ” (EN LO SUCESIVO EL PROYECTO) (EN LO SUCESIVO EL CONVENIO DE COLABORACIÓN), CON EL OBJETIVO DE FACILITAR LA EXPEDICIÓN DE DIVERSOS TRÁMITES Y AUTORIZACIONES RELACIONADAS CON EL “PROYECTO”, QUE CELEBRAN POR UNA PARTE, NACIONAL FINANCIERA, S.N.C. COMO FIDUCIARIA DEL GOBIERNO FEDERAL EN EL FIDUCIARIO FONDO NACIONAL DE FOMENTO AL TURISMO, REPRESENTADO POR SU DIRECTOR GENERAL EL ARQ. MILARDY DOUGLAS ROGELIO JIMENEZ PONS GÓMEZ (EN LO SUCESIVO FONATUR) Y LA AGENCIA DE PROYECTOS ESTRATÉGICOS DEL ESTADO DE QUINTANA ROO REPRESENTADA EN ESTE ACTO POR SU DIRECTOR GENERAL EL ARQ. EDUARDO DE J. ORTIZ JASSO, ASISTIDO POR M.B.A. PAUL IVAN CABALLERO AGUILAR EN SU CALIDAD DE COORDINADOR ECONÓMICO FINANCIERO (EN LO SUCESIVO AGEPRO Y CONJUNTAMENTE CON FONATUR LAS PARTES) CONFORME A LOS ANTECEDENTES, DECLARACIONES Y CLÁUSULAS SIGUIENTES:

ANTECEDENTES

- El Gobierno del Estado de Quintana Roo prevé implementar un proyecto consistente en un puente que proveerá una nueva conexión vial entre el centro urbano de Cancún, Municipio de Benito Juárez, específicamente en la glorieta Monumento Antigua Torre de Control, denominado distribuidor vial Kohoh donde convergen las Avenidas Bonampak, Kohoh y Tulum la cual, construyendo su recorrido al sur toma el nombre Av. Luis Donaldo Colosio continuando en gran parte de su longitud en el Sistema Lagunar Nichupté hasta llegar al polo turístico e entronque este en el kilómetro 13.0 de la Zona Hotelera a la altura de la Plaza Kukulcán.
- Con fecha 16 de abril de 2019, Controladora de Operaciones de Infraestructura S.A. de C.V. (en lo sucesivo CONOISA), solicitó una manifestación de interés de conformidad con lo establecido en el artículo 31 de la Ley de Asociaciones Público-Privadas para el Estado y los Municipios de Quintana Roo (LAPPC), por parte de AGEPRO para la presentación de una Propuesta No Solicitada.
- Una vez analizada la solicitud de manifestación de interés, AGEPRO mediante el oficio número AGEPRO/DDC/0012V/2019, emitió la manifestación de interés correspondiente.

ANEXO 1 Cedula de Validación

CONVENIO DE COORDINACIÓN DE ACCIONES PARA IMPULSAR EL DESARROLLO DEL PROYECTO DE ASOCIACIÓN PÚBLICO PRIVADA BAJO LA MODALIDAD DE PROPIEDAD NO SOLICITADA DENOMINADO: "MODERNIZACIÓN TECNOLÓGICA Y OPERATIVA DEL SISTEMA DE ALUMBRADO PÚBLICO MUNICIPAL DE OTHÓN P. BLANCO, QUINTANA ROO" PARA EL MUNICIPIO DE OTHÓN P. BLANCO, QUE SUSCRIBE: EL GOBIERNO MUNICIPAL DE OTHÓN P. BLANCO, REPRESENTADO POR EL PRESIDENTE MUNICIPAL C. OTONIEL SEGOVIA MARTÍNEZ, Y ASISTIDO POR EL CP. RAUL SILVESTRE SANTANA QUEZADA, EN SU CALIDAD DE TESORERO MUNICIPAL Y LA AGENCIA DE PROYECTOS ESTRATÉGICOS DEL ESTADO DE QUINTANA ROO, REPRESENTADA POR SU DIRECTOR GENERAL EL ARG. EDUARDO DE JESÚS ORTIZ JASSO Y ASISTIDO POR LA ARG. ESMA SOCORRO REGALADO LUNA EN SU CALIDAD DE COORDINADORA GENERAL DE PROYECTOS, AL TENOR DE LOS SIGUIENTES:

ANTECEDENTES

- I. La Constitución Política de los Estados Unidos Mexicanos, en su artículo 26, establece que el Estado organizará un sistema de planeación democrática del desarrollo nacional que imprima solidez, dinamismo, permanencia, equidad al crecimiento de la economía para la independencia y democracia política, social y cultural de la nación.
- II. La Constitución Política del Estado Libre y Soberano de Quintana Roo establece en el párrafo primero del artículo 10, que el Estado de Quintana Roo le corresponde impulsar el desarrollo económico en equilibrio con el medio ambiente y con perspectiva de género, procurar el progreso compartido y la distribución equitativa de la riqueza para garantizar la justicia social, cuyo efecto planeará, conducirá, coordinará y orientará la actividad económica, en la esfera de su competencia, regulando y fomentando las actividades de interés general a la cual concurrirán los diversos sectores de población de conformidad a las leyes de la materia, con estricto apego a las libertades consagradas en la Constitución Federal y la del Estado de Quintana Roo.
- III. El Plan Estatal de Desarrollo del Estado de Quintana Roo 2016 - 2022 establece como uno de sus criterios centrales el Crecimiento Ordenado con Sustentabilidad Ambiental que contará con infraestructura que mejore la calidad de vida de las personas y consolide a Quintana Roo como un estado competitivo, con modernidad y sustentabilidad.

1

Breve descripción objetivos de medición

Durante el segundo trimestre de 2021, se logró un avance del 85% de la meta para el periodo, debido a que el segundo convenio no se formalizó ya que que el convenio quedo pendiente de firma por parte del Municipio del Municipio de Othón P. Blanco. Sumado al avance del primer semestre, se llega a un global acumulado en el año de 34% de la meta. El mencionado avance cumple con la meta establecida para el indicador C03A02.

RESPONSABLE



FIRMA

LIC. JACQUELINE ARREOLA PÉREZ
DIRECTORA DE LICITACIONES Y CONTRATOS

INDICADORES

TRIMESTRE			
1	2	3	4

FECHA
05/07/2021

INSTITUCIÓN: 2112428328 - Agencia de Proyectos Estratégicos del Estado de Quintana Roo
PROGRAMA PRESUPUESTARIO: Impulso a la Inversión Público-Privada
UNIDAD RESPONSABLE: 4328-3305 - Coordinación Técnica
COMPONENTE: F.P.C04 - Entes Públicos Asistidos Técnicamente en la preparación de Proyectos

IDENTIFICACIÓN DEL INDICADOR

Indicador	C04I01 - Porcentaje de entes públicos con preparación de Proyectos
-----------	--

VARIABLES

NUMERADOR	Número de entes públicos con preparación de Proyectos	Unidad de Medida del Numerador	729 - Solicitud ()
DENOMINADOR	Número de entes públicos asistidos técnicamente	Unidad de Medida del Denominador	729 - Solicitud ()

METAS

Año:	Línea Base	Año Meta	Meta Programada en el Año	Tipo de Meta	Comportamiento del Indicador hacia la Meta	Tipo de Método	Semaforización					
							Verde	Amarillo	Rojo	Total		
Valor:	0.000	2021	100.000	ACUMULATIVA PARCIAL (NUMERADOR)	ASCENDENTE	PORCENTAJE	85.000	115.000	75.000	84.999	74.999	115.001

Variable	Calendario Programado												
	Enero	Febrero	Marzo	Abril	Mayo	Junio	Julio	Agosto	Septiembre	Octubre	Noviembre	Diciembre	Total
NUMERADOR	0.000	0.000	0.000	0.000	0.000	1.000	0.000	0.000	0.000	0.000	0.000	1.000	2.000
DENOMINADOR	1.000	1.000	1.000	1.000	1.000	2.000	1.000	1.000	1.000	1.000	1.000	2.000	2.000

Gilda Yoseline Peraza Cano
 Directora de Monitoreo y Control


Arq. Esma Socorro Regalado Luna
 Encargada de la Coordinación Técnica.

Arq. Esma Socorro Regalado Luna
 Coordinadora General de Proyectos

Elaboró

Revisó

Autorizó



INDICADORES

TRIMESTRE			
1	2	3	4

FECHA
05/07/2021

Variable	Calendario Ejecutado												
	Enero	Febrero	Marzo	Abril	Mayo	Junio	Julio	Agosto	Septiembre	Octubre	Noviembre	Diciembre	Total
NUMERADOR	0.000	0.000	0.000	0.000	0.000	1.000	0.000	0.000	0.000	0.000	0.000	0.000	1.000
DENOMINADOR	1.000	1.000	1.000	1.000	1.000	2.000	1.000	1.000	1.000	1.000	1.000	2.000	2.000

AVANCES PROGRAMÁTICOS							VARIACIÓN		
Trimestral			Acumulado				Trimestral		
Programado	Ejecutado	Nivel de Cumplimiento	Programado		Ejecutado		Nivel de Cumplimiento	Numerador	Denominador
abs	abs	%	abs	%	abs	%	%	%	%
50.000	50.000	100.000	50.000	50.000	50.000	50.000	100.000	0.000	0.000

RESULTADOS		
Meta Anual Equivalente	Color del Semáforo	Observaciones
100.000	VERDE	El cumplimiento de la meta establecida resulto de lo siguiente: Se inicio con el proceso para establecer las bases de coordinación entre el municipio y la agencia, una vez que el municipio manifestó el interés del proyecto, por lo que se le solicitó información al propio municipio Y la agencia preparó el convenio y se orientó al privado Sin embargo, el proceso ha quedado suspendido ya que el municipio se desdijo respecto del interés con esta empresa. Por lo que la agencia en este momento dio por concluida la asistencia técnica al municipio respecto de esta empresa. El mencionado avance cumple con la meta establecida para el indicador C04 01.

Gilda Yoseline Paraza Cano
 Directora de Monitoreo y Control


Arq. Esma Socorro Regalado Luna
 Encargada de la Coordinación Técnica.

Arq. Esma Socorro Regalado Luna
 Coordinadora General de Proyectos

Elaboró

Revisó

Autorizó



ANEXO 1 Cedula de Validación

Tema:	Impulso a la inversión Público-Privada
Programa:	E067. Impulso a la inversión Público-Privada
Clave de indicador:	C04 01
Objetivo:	Entes Públicos Asistidos Técnicamente en la Preparación de Proyectos
Nombre:	Porcentaje de entes Públicos con Preparación de Proyectos
Descripción:	Mide el porcentaje de avance que se brinda como asistencia técnica a diferentes entes públicos que lo requieran, dentro del ámbito de competencia de la AGENCIA, con fin de llevar a buen término los proyectos en cuestión.
Avance:	2do Trimestre 2021

Nombre de la evidencia:

- Oficio MOPB-PM-0179-2021, en el cual el Ayuntamiento de Othón P. Blanco manifiesta el interés en la Propuesta No solicitada (PNS) del Proyecto "Modernización Tecnológica y Operativa del Sistema de Alumbrado Público Municipal para Othón P. Blanco, Quintana Roo".

Medio de Verificación (documento oficial: oficio MOPB-PM-0179-2021)



C. Otoniel Segovia Martínez
Presidente Municipal del H. Ayuntamiento de Othón P. Blanco
2018-2021

266/2021

Oficio No. MOPB-PM-0179-2021
Asunto: el que se solicita
Categoría: O. P. de A. 12 de abril 2021
2021, Año del magistro normalista

Arq. Eduardo de J. Ortiz Jasso
Director General de la Agencia de Proyectos Estratégicos
del estado de Quintana Roo (AGEPRO)
Presente

15-32
12 ABR. 2021

En atención a su oficio N° AGEPRO/DDG/0230/III/2021 de fecha 24 de febrero del año en curso, mediante el cual solicita la confirmación del interés de este H. Ayuntamiento hacia el Proyecto de Modernización Tecnológica y Operativa del sistema de Alumbrado Público Municipal de Othón P. Blanco Quintana Roo y en el cual designó como enlace al Lic. Josué Ramírez Ramírez encargado de la Dirección de Servicios Públicos Municipales, para darle atención y seguimiento al proyecto antes mencionado, ya que es de mucho interés para esta administración poder acceder a este beneficio, por lo que me permito enviar anexo al presente la información solicitada:

1.- La relación en Excel de cada uno de los RPU's del sistema de alumbrado público que contenga:

- * La tarifa (APBT o APMT);
- * Si es medido o directo;
- * El consumo en Kwh;
- * Facturación en pesos.

Esta información está incluida de manera digital en el archivo CONCENTRADO GRAL. DE ENERGÍA ELÉCTRICA 2020 en las pestañas de enero a diciembre de 2020

2.- Relación del consumo y facturación de energía eléctrica (solo del alumbrado público) los últimos 12 meses.

Esta información está incluida de manera digital en el archivo CONCENTRADO GRAL. DE ENERGÍA ELÉCTRICA 2020 en la pestaña CONCENTRADO GENERAL 2020

3.- El gasto anual por concepto de sueldos y prestaciones de la Coordinación de Alumbrado público es de \$ 4,648,537.28 pesos.

4.- El gasto de los últimos 12 meses correspondiente a refacciones (cable, fotoceldas, transformadores, luminarias, etc.) es de \$ 1,317,115.03 pesos.

5.- El gasto de los últimos 12 meses correspondiente a combustibles, refacciones y mantenimientos de vehículos del área de alumbrado es de \$ 1,168,116.45 pesos.

6.- El último censo de luminarias con el que cuenta el municipio, por tecnología y potencia, cuantas de ellas son medidas y cuantas de ellas son directas.

Esta información está incluida de manera digital en 4 archivos PDF de nombres ZONA URBANA CENSO DE LUMINARIAS, ZONA RURAL CENSO DE LUMINARIAS, ZONA LÍMITROFE CENSO DE LUMINARIAS y CONCENTRADO CENSO DE LUMINARIAS.

Breve descripción objetivos de medición

Durante el 1er semestre del 2021, se logró un avance del 100% de la meta para el periodo y se llegó a un global acumulado en el año de 50% de la meta. El cumplimiento de la meta establecida resulto de lo siguiente:

Se inicio con el proceso para establecer las bases de coordinación entre el municipio y la agencia, una vez que el municipio manifestó el interés del proyecto, por lo que se le solicitó información al propio municipio Y la agencia preparó el convenio y se orientó al privado, se desglosa las actividades realizadas:

MODERNIZACIÓN TECNOLÓGICA Y OPERATIVA DEL SISTEMA DE ALUMBRADO PÚBLICO MUNICIPAL DE OTHÓN P. BLANCO, QUINTANA ROO"	
13 ene 2021	Se recibe solicitud por parte de un particular para el desarrollo de una Propuesta No Solicitada.
19 ene 2021	La empresa, no reúne la documentación necesaria, se le requiere lo faltante con el oficio No. AGEPRO/DDG/0049/I/2021
28 ene 2021	La empresa, envía información adicional
17 feb 2021	La empresa. Solicitó una nueva manifestación de interés.
19 mar 2021	Mediante oficio No. AGEPRO/DDG/CGPRO/0074/III/2021, se le solicita completa la información en relación a las cualidades del equipo técnico. Y se le informa que se le hará consulta al Municipio de Othón P. Blanco.
25 mar 2021	Envían información adicional, curriculum vitae de su equipo que participará en la PNS.
12 abr 2021	El Municipio de Othón P. Blanco envía información y a través del oficio No. MOPB/PM/0179/2021 manifiesta su interés por el Proyecto
4 jun 2021	El Municipio de Othón P. Blanco por medio del oficio No. MOPB/PM/0309/2021 declina su interés por el particular antes mencionado.
17 jun 2021	Se le informo al Municipio de Othón P. Blanco a través del oficio No. AGEPRO/DDG/433/VI/2021 que en caso de que continúe interesado en promover el proyecto deberá considerar la firma del convenio de colaboración con la Agencia con una vigencia mínima de 9 meses

ANEXO 1 Cedula de Validación

17 jun 2021	Se remite a la empresa oficio No. AGEPRO/DDG/434/VI/2021, en el que la agencia se encuentra sin posibilidad de emitir la Manifestación de Interés, en respuesta al oficio por parte del Municipio de Othón P. Blanco No. MOPB/PM/0309/2021 para no continuar con el proceso de la PNS presentada.
-------------	---

Sin embargo, el proceso ha quedado suspendido ya que el municipio se desdijo respecto del interés con esta empresa. Por lo que la agencia en este momento dio por concluida la asistencia técnica al municipio respecto de esta empresa.

El mencionado avance cumple con la meta establecida para el indicador C04|01.

RESPONSABLE

LIC. AZAHYATE FERNÁNDEZ SÁNCHEZ
ENLACE OFICIAL PROGRAMÁTICO

INDICADORES

TRIMESTRE			
1	2	3	4

FECHA
06/07/2021

INSTITUCIÓN: 2112428328 - Agencia de Proyectos Estratégicos del Estado de Quintana Roo
 PROGRAMA PRESUPUESTARIO: E067 - Impulso a la Inversión Público-Privada
 UNIDAD RESPONSABLE: 4328-3410 - Dirección de Proyectos
 ACTIVIDAD: F.P.C04.A01 - Provisión de asistencia técnica a otros entes públicos

IDENTIFICACIÓN DEL INDICADOR	
Indicador	C04A01I01 - Porcentaje de entes públicos asistidos técnicamente

VARIABLES			
NUMERADOR	Número de entes públicos asistidos técnicamente en la preparación de Proyectos	Unidad de Medida del Numerador	729 - Solicitud ()
DENOMINADOR	Número de entes públicos solicitando asistencia técnica	Unidad de Medida del Denominador	729 - Solicitud ()

METAS												
Linea Base		Año Meta	Meta Programada	Tipo de Meta	Comportamiento del Indicador hacia la Meta	Tipo de Método	SemafORIZACIÓN					
Año:	2019		en el Año				Verde		Amarillo		Rojo	
Valor:	0.000	2021	100.000	ACUMULATIVA PARCIAL (NUMERADOR)	ASCENDENTE	PORCENTAJE	85.000	115.000	75.000	84.999	74.999	115.001

Variable	Calendario Programado												
	Enero	Febrero	Marzo	Abril	Mayo	Junio	Julio	Agosto	Septiembre	Octubre	Noviembre	Diciembre	Total
NUMERADOR	0.000	0.000	0.000	0.000	0.000	1.000	0.000	0.000	0.000	0.000	0.000	1.000	2.000
DENOMINADOR	1.000	1.000	1.000	1.000	1.000	2.000	1.000	1.000	1.000	1.000	1.000	2.000	2.000

Arq. Alejandro Rodríguez Aznar
 Director de Proyectos
 Elaboró

Arq. Esma S. Regalado Luna
 Encargada de la Coordinación Técnica.
 Revisó

Arq. Esma S. Regalado Luna
 Coordinadora General de Proyectos
 Autorizó



INDICADORES

TRIMESTRE			
1	2	3	4

FECHA
06/07/2021

Variable	Calendario Ejecutado												
	Enero	Febrero	Marzo	Abril	Mayo	Junio	Julio	Agosto	Septiembre	Octubre	Noviembre	Diciembre	Total
NUMERADOR	0.000	0.000	0.000	0.000	0.000	0.850	0.000	0.000	0.000	0.000	0.000	0.000	0.850
DENOMINADOR	1.000	1.000	1.000	1.000	1.000	2.000	1.000	1.000	1.000	1.000	1.000	2.000	2.000


AVANCES PROGRAMÁTICOS							VARIACIÓN		
Trimestral			Acumulado				Trimestral		
Programado	Ejecutado	Nivel de Cumplimiento	Programado		Ejecutado		Nivel de Cumplimiento	Numerador	Denominador
abs	abs	%	abs	%	abs	%	%	%	%
50.000	42.500	85.000	50.000	50.000	42.500	42.500	85.000	-15.000	0.000

RESULTADOS		
Meta Anual Equivalente	Color del Semáforo	Observaciones
85.000	VERDE	Se realizó la evaluación de los aspectos técnicos de la manifestación de interés para la modernización tecnológica y operativa del sistema de alumbrado público municipal de Othón P. Blanco, Quintana Roo, bajo lo estipulado en el Art.91 del Reglamento Ley de Asociaciones Público-Privada para el Estado y los Municipios de Quintana Roo. Por último, se generan los Términos de Referencia de los alcances mínimos que deberá contener los estudios de viabilidad.


 Arq. Alejandro Rodríguez Azúari
 Director de Proyectos
Elaboró


 Arq. Esma S. Regalado Luna
 Encargada de la Coordinación Técnica.
Revisó


 Arq. Esma S. Regalado Luna
 Coordinadora General de Proyectos
Autorizó



ANEXO 1 Cedula de Validación

Tema:	Provisión de asistencia Técnica a otros entes públicos
Programa:	E067- Impulso a la Inversión Público-Privada
Clave de indicador:	C04A01 01
Objetivo:	Brindar asistencia técnica a diferentes entes públicos que lo requieran, dentro del ámbito de competencia de la AGENCIA, con fin den llevar a buen término los proyectos en cuestión.
Nombre:	Porcentaje de entes públicos asistidos técnicamente
Descripción:	Mide el porcentaje entes públicos asistidos técnicamente en la preparación de Proyectos
Avance :	2do Trimestre 2021

Nombre de la evidencia:

- Términos de Referencia para la Modernización Tecnológica y Operativa del Sistema de Alumbrado Público Municipal para Othón P. Blanco, Quintana Roo.

Medio de Verificación (adjunta documento oficial: acta, oficio, contrato, lineamiento etc)

**MODERNIZACIÓN TECNOLÓGICA Y
OPERATIVA DEL SISTEMA DE
ALUMBRADO PÚBLICO MUNICIPAL
PARA OTHÓN P. BLANCO,
QUINTANA ROO**

**REQUERIMIENTOS MÍNIMOS PARA EL DESARROLLO
DE LA PROPUESTA NO SOLICITADA**



ANEXO 1 Cedula de Validación

Breve descripción objetivos de medición

El proyecto parte de la premisa que el Alumbrado Público es un servicio de iluminación que generalmente es proporcionado por los municipios a sus habitantes, con el fin de brindar a la ciudadanía la visibilidad y seguridad requerida para desarrollar sus actividades de manera adecuada en las horas nocturnas y/o en las zonas o lugares oscuros, proporcionando condiciones mínimas de iluminación para el tránsito seguro de peatones y vehículos; siendo facultad de los Municipios proporcionar la infraestructura de alumbrado público tal como lo establece la Constitución Política de los Estados Unidos Mexicanos (Art. 115 fracción III inciso B). Es por ello que se ha trabajado de la mano con el Municipio de Othón P. Blanco, logrando un avance para el indicador en lo que va del segundo trimestre de un 85%.

RESPONSABLE

FIRMA
Arq. Alejandro Rodríguez Aznar
DIRECTOR DE PROYECTOS

TRIMESTRE			
1		3	4

FECHA
07/07/2021

INSTITUCIÓN: 2112428328 - Agencia de Proyectos Estratégicos del Estado de Quintana Roo

PROGRAMA PRESUPUESTARIO: G002 - Certeza Jurídica en el Patrimonio Estatal

UNIDAD RESPONSABLE: 4328-2201 - Coordinación General de Patrimonio

FIN: F - Contribuir a impulsar un clima de negocios propicio que permita la creación de nuevas empresas competitivas y la atracción de inversiones directas multisectoriales que generen desarrollo integral y equitativo, fuentes de empleo y crecimiento económico entre las regiones del estado, mediante la implementación de incentivos diferenciados.

IDENTIFICACIÓN DEL INDICADOR	
Indicador:	PED311 - Índice de Competitividad Estatal.

VARIABLES			
INDICE	Índice de Competitividad Estatal	Unidad de Medida	685 - Posición ()

METAS												
Año:	Linea Base	Año Meta	Meta Programada en el Año	Tipo de Meta	Comportamiento del Indicador hacia la Meta	Tipo de Método	Semafortización					
							Verde	Amarillo	Rojo			
Valor:		2022	9.000	ACUMULATIVA	ASCENDENTE	INDICE	7.650	10.360	6.750	7.650	6.750	10.350

Variable	Calendario Programado												
	Enero	Febrero	Marzo	Abril	Mayo	Junio	Julio	Agosto	Septiembre	Octubre	Noviembre	Diciembre	Total
INDICE	0.000	0.000	0.000	0.000	0.000	0.000	0.000	0.000	0.000	0.000	0.000	9.000	9.000

Variable	Calendario Ejecutado												
	Enero	Febrero	Marzo	Abril	Mayo	Junio	Julio	Agosto	Septiembre	Octubre	Noviembre	Diciembre	Total
INDICE	0.000	0.000	0.000	0.000	0.000	0.000	0.000	0.000	0.000	0.000	0.000	0.000	0.000

C.LOURDES ALVAREZ RAMIREZ

JEFA DE OFICINA DEL DEPARTAMENTO DE PLANEACIÓN, PROGRAMACIÓN Y PRESUPUESTACIÓN.

Elaboró

LIC. ANGÉLICA MARIBEL COBOS HUCHIN


JEFA DEL DEPARTAMENTO DE PLANEACIÓN, PROGRAMACIÓN Y PRESUPUESTACIÓN

Revisó

LIC. AZAHUATLI FERNÁNDEZ SANCHEZ

DIRECTORA ADMINISTRATIVA

Autorizó





GOBIERNO DEL ESTADO DE QUINTANA ROO
FORMATO EVALUATORIO PROGRAMÁTICO DEL SIPPRES FESIPPRES-01
INDICADORES

TRIMESTRE			
1	2	3	4

FECHA
07/07/2021

AVANCES PROGRAMÁTICOS								
Trimestral			Acumulado					
Programado	Ejecutado	Nivel de Cumplimiento	Programado		Ejecutado		Nivel de Cumplimiento	
abs	abs	%	abs	%	abs	%	%	
0.000	0.000	0.000	0.000	0.000	0.000	0.000	0.000	0.000

RESULTADOS		
Meta Anual Equivalente	Color del Semáforo	Observaciones
0.000	SIN META	

C. LOURDES ALVAREZ RAMIREZ

JEFA DE OFICINA DEL DEPARTAMENTO DE PLANEACIÓN, PROGRAMACIÓN Y PRESUPUESTACIÓN.

Elaboró

LIC. ANGÉLICA MARIBEL COCOM HUCHIN

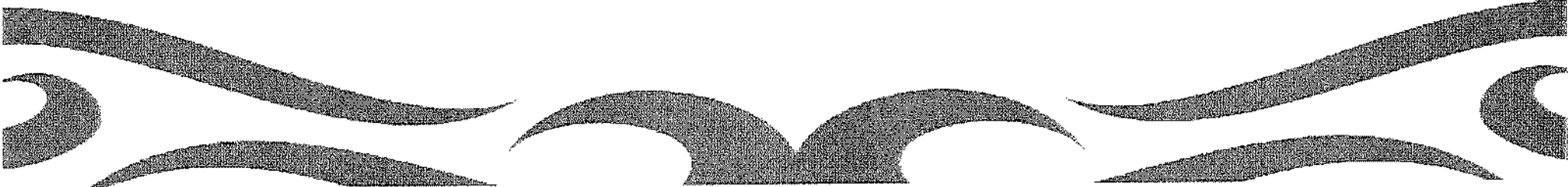
JEFA DEL DEPARTAMENTO DE PLANEACIÓN, PROGRAMACIÓN Y PRESUPUESTACIÓN

Revisó

LIC. AZAHRATLY FERNANDEZ BANCHEZ

DIRECTORA ADMINISTRATIVA

Autorizó





GOBIERNO DEL ESTADO DE QUINTANA ROO
FORMATO EVALUATORIO PROGRAMÁTICO DEL SIPPRES FESIPPRES-01
INDICADORES

TRIMESTRE			
1	2	3	4

FECHA
07/07/2021

INSTITUCIÓN: 2112428328 - Agencia de Proyectos Estratégicos del Estado de Quintana Roo
PROGRAMA PRESUPUESTARIO: G002 - Certeza Jurídica en el Patrimonio Estatal
UNIDAD RESPONSABLE: 4328-2201 - Coordinación General de Patrimonio
PROPÓSITO: F.P - Certeza Jurídica garantizada en los Actos que se efectúan con el Patrimonio Estatal, a través de los controles y procesos establecidos para su administración y disposición

IDENTIFICACIÓN DEL INDICADOR	
Indicador	0207101 - Número de Instrumentos jurídicos formalizados

VARIABLES			
OTRO	Número de Instrumentos jurídicos formalizados	Unidad de Medida	1040 - Instrumentos Jurídicos Validados ()

METAS											
Línea Base	Año Meta	Meta Programada en el Año	Tipo de Meta	Comportamiento del Indicador hacia la Meta	Tipo de Método	Semafización					
						Verde		Amarillo		Rojo	
Valor:	2021	600.000	ACUMULATIVA	ASCENDENTE	OTRO	510.000	690.000	450.000	509.994	449.994	690.006

Variable	Calendario Programado												
	Enero	Febrero	Marzo	Abril	Mayo	Junio	Julio	Agosto	Septiembre	Octubre	Noviembre	Diciembre	Total
OTRO	0.000	0.000	0.000	0.000	0.000	0.000	0.000	0.000	0.000	0.000	0.000	600.000	600.000

Variable	Calendario Ejecutado												
	Enero	Febrero	Marzo	Abril	Mayo	Junio	Julio	Agosto	Septiembre	Octubre	Noviembre	Diciembre	Total
OTRO	0.000	0.000	0.000	0.000	0.000	0.000	0.000	0.000	0.000	0.000	0.000	0.000	0.000

C.LOURDES ALVAREZ RAMIREZ

JEFA DE OFICINA DEL DEPARTAMENTO DE PLANEACIÓN, PROGRAMACIÓN Y PRESUPUESTACIÓN.

Elaboró

LIC. ANGÉLICA MARIBEL COCOMI HUCHIN


JEFA DEL DEPARTAMENTO DE PLANEACIÓN, PROGRAMACIÓN Y PRESUPUESTACIÓN

Revisó

LIC. ALICIA HÉRNANDEZ FERNÁNDEZ SÁNCHEZ

DIRECTORA ADMINISTRATIVA

Autorizó





GOBIERNO DEL ESTADO DE QUINTANA ROO
FORMATO EVALUATORIO PROGRAMÁTICO DEL SIPPRES FESIPPRES-01
INDICADORES

TRIMESTRE			
1	2	3	4

FECHA
07/07/2021

AVANCES PROGRAMÁTICOS								
Trimestral			Acumulado					
Programado	Ejecutado	Nivel de Cumplimiento	Programado		Ejecutado		Nivel de Cumplimiento	
abs	abs	%	abs	%	abs	%	%	
0.000	0.000	0.000	0.000	0.000	0.000	0.000	0.000	0.000

RESULTADOS		
Meta Anual Equivalente	Color del Semáforo	Observaciones
0.000	SIN META	

C.LOURDES ALVAREZ RAMIREZ

JEFA DE OFICINA DEL DEPARTAMENTO DE PLANEACIÓN, PROGRAMACIÓN Y PRESUPUESTACIÓN.

Elaboró

LIC. ANGÉLICA MARIBEL COCOWHUCHIN


JEFA DEL DEPARTAMENTO DE PLANEACIÓN, PROGRAMACIÓN Y PRESUPUESTACIÓN

Revisó

LIC. ANAHÍ ATEL HERNÁNDEZ SANCHEZ

DIRECTORA ADMINISTRATIVA

Autorizó





GOBIERNO DEL ESTADO DE QUINTANA ROO
FORMATO EVALUATORIO PROGRAMÁTICO DEL SIPPRES FESIPPRES-01

INDICADORES

TRIMESTRE			
1	2	3	4

FECHA
02/07/2021

INSTITUCIÓN: 2112428328 - Agencia de Proyectos Estratégicos del Estado de Quintana Roo
PROGRAMA PRESUPUESTARIO: Certeza Jurídica en el Patrimonio Estatal
UNIDAD RESPONSABLE: 4328-3302 - Coordinación de Reservas Territoriales
COMPONENTE: F.P.C01 - Inventario de los Bienes Inmuebles de Dominio del Estado y su Registro en el Patrimonio Público del Estado integrado y actualizado.

IDENTIFICACIÓN DEL INDICADOR	
Indicador	C01 - Número de Actos que inciden en los Bienes inmuebles del Estado Incorporados al inventario y al Registro.

VARIABLES			
NUMERADOR	Número de actos de registro sobre el dominio, posesión y derechos reales que indican en los bienes inmuebles del estado incorporados a los sistemas de inventario y de registro	Unidad de Medida del Numerador	31 - Acto Jurídico ()
DENOMINADOR	Número de actos de registro sobre el dominio, posesión y derechos reales que inciden en los bienes Inmuebles del Estado	Unidad de Medida del Denominador	31 - Acto Jurídico ()

MISAS												
Linea Base	Año Meta	Meta Programada	Tipo de	Comportamiento del	Tipo de	Semafortización						
Año:	2019		Meta	Indicador hacia la Meta	Método	Verde		Amarillo		Rojo		
Valor:	27.000	2021	100.000	ACUMULATIVA	ASCENDENTE	PORCENTAJE	85.000	115.000	75.000	84.999	74.999	115.001

Variable	Calendario Programado												
	Enero	Febrero	Marzo	Abril	Mayo	Junio	Julio	Agosto	Septiembre	Octubre	Noviembre	Diciembre	Total
NUMERADOR	0.000	0.000	579.000	0.000	0.000	579.000	0.000	0.000	579.000	0.000	0.000	579.000	2.316.000
DENOMINADOR	1.000	1.000	579.000	1.000	1.000	579.000	1.000	1.000	579.000	1.000	1.000	579.000	2.316.000

Variable	Calendario Ejecutado												
	Enero	Febrero	Marzo	Abril	Mayo	Junio	Julio	Agosto	Septiembre	Octubre	Noviembre	Diciembre	Total
NUMERADOR	0.000	0.000	795.000	0.000	0.000	579.000	0.000	0.000	0.000	0.000	0.000	0.000	1.374.000


LIC. YANELI ILEANA EK MARTIN
 JEFA DEL DEPARTAMENTO DE REGISTRO DE INVENTARIOS

LIC. CÉSAR AUGUSTO INTERIÁN RAMÍREZ
 DIRECTOR DE REGISTRO E INFORMACIÓN PATRIMONIAL

LIC. ANA LUISA BOLIVAR FLORES
 COORDINADORA DE RESERVAS TERRITORIALES

Elaboró

Autorizó



GOBIERNO DEL ESTADO DE QUINTANA ROO
 FORMATO EVALUATORIO PROGRAMÁTICO DEL SIPPRES FESIPPRES-01
 INDICADORES



TRIMESTRE			
1	2	3	4

FECHA
02/07/2021

Variable	Calendario Ejecutado												
	Enero	Febrero	Marzo	Abril	Mayo	Junio	Julio	Agosto	Septiembre	Octubre	Noviembre	Diciembre	Total
DENOMINADOR	1.000	1.000	579.000	1.000	1.000	579.000	1.000	1.000	579.000	1.000	1.000	579.000	1.158.000

AVANCES PROGRAMÁTICOS									VARIACIÓN	
Trimestral			Acumulado						Trimestral	
Programado	Ejecutado	Nivel de Cumplimiento	Programado		Ejecutado		Nivel de Cumplimiento	Numerador	Denominador	
abs	abs	%	abs	%	abs	%	%	%	%	
100.000	100.000	100.000	100.000	100.000	118.853	118.653	118.653	0.000	0.000	

RESUMEN		
Meta Anual Equivalente	Color del Semáforo	Observaciones
100.000	VERDE	Durante el segundo trimestre de 2021, se cumplió con el 100% de lo programado para el periodo. El cumplimiento de la meta establecida, resultado de la actualización de los instrumentos jurídicos capturados en el Sistema de Inventario. El logro obtenido cumple con la meta establecida para el Indicador C01.

LIC. YANELI ILEANA EK MARTIN
 JEFA DEL DEPARTAMENTO DE REGISTRO DE INVENTARIOS

Elaboró

LIC. CÉSAR AUGUSTO INTERIÁN RAMÍREZ
 DIRECTOR DE REGISTRO E INFORMACIÓN PATRIMONIAL

Revisó

LIC. ANA LAURA BOLÍVAR FLORES
 COORDINADORA DE RESERVAS TERRITORIALES

Autorizó




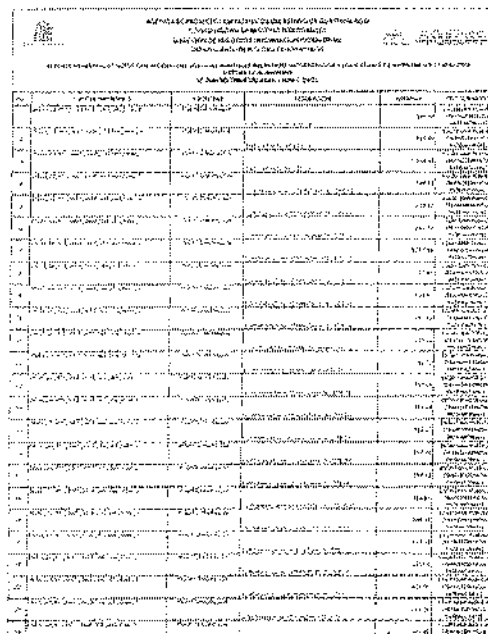
ANEXO 1 Cédula de Validación

Tema:	Certeza Jurídica en el Patrimonio Inmobiliario Estatal.
Programa:	G002 - Certeza Jurídica en el Patrimonio Inmobiliario Estatal.
Clave de indicador:	C01.
Objetivo:	Inventario de los Bienes Inmuebles de Dominio del Estado y su Registro en el Patrimonio Público del Estado integrado y actualizado
Nombre:	Número de Actos que inciden en los Bienes Inmuebles del Estado incorporados al Inventario y al Registro.
Descripción:	Mide el avance de los Actos de registro sobre el dominio, posesión y derechos reales que inciden en los Bienes Inmuebles del Estado incorporados a los Sistemas de Inventario y de Registro.
Avance:	2do. Trimestre 2021.

Nombre de la evidencia:

- Reporte Trimestral de actualizaciones y/o documentos integrados en expedientes de Bienes Inmuebles del dominio de la AGEPRO.


Medio de Verificación (adjunta Reporte trimestral de actos que inciden en los bienes inmuebles del Estado incorporados a los Sistemas de Inventario y de Registro. Sistema de Inventario)

The table contains a grid of data with 5 columns and approximately 25 rows. The columns represent different categories or metrics, and the rows list specific data points. The table is partially obscured by a signature on the right side of the page.

ANEXO 1 Cédula de Validación

Durante el segundo trimestre de 2021, se cumplió con el 100% de lo programado para el período. El cumplimiento de la meta establecida, resultado de la actualización de los instrumentos jurídicos capturados en el Sistema de Inventario. El logro obtenido cumple con la meta establecida para el indicador C01.

RESPONSABLE

FIRMA
LIC. ANA LAURA BOLÍVAR FLORES
COORDINADORA DE RESERVAS TERRITORIALES

GOBIERNO DEL ESTADO DE QUINTANA ROO
 FORMATO EVALUATORIO PROGRAMÁTICO DEL SIPPRES FESIPPRES-01
 INDICADORES



TRIMESTRE			
1		3	4

FECHA
02/07/2021

INSTITUCIÓN: 2112428328 - Agencia de Proyectos Estratégicos del Estado de Quintana Roo
PROGRAMA PRESUPUESTARIO: G002 - Certeza Jurídica en el Patrimonio Estatal
UNIDAD RESPONSABLE: 4328-3403 - Dirección de Registro e Información Patrimonial
ACTIVIDAD: F.P.C01.A01 - Incorporación de Actos de registro que inciden en los Bienes Inmuebles del Estado a los Sistemas de Inventario y de Registro

IDENTIFICACIÓN DEL INDICADOR	
Indicador	C01A01 - Porcentaje de Actos que inciden en los Bienes Inmuebles del Estado incorporados a los Sistemas de Inventario y de Registro.

VARIABLES			
NUMERADOR	Número de actos de registro sobre el dominio, posesión y derechos reales que inciden en los bienes inmuebles del estado incorporados a los sistemas de inventario y de registro	Unidad de Medida del Numerador	31 - Acto Jurídico ()
DENOMINADOR	Número de actos de registro sobre el dominio, posesión y derechos reales que inciden en los bienes inmuebles del Estado	Unidad de Medida del Denominador	31 - Acto Jurídico ()

METAS												
Línea Base	Año Meta	Meta Programada en el Año	Tipo de Meta	Comportamiento del Indicador hacia la Meta	Tipo de Método	Semafización						
						Verde		Amarillo		Rojo		
Año:	2019											
Valor:	27.000	2021	100.000	ACUMULATIVA	ASCENDENTE	PORCENTAJE	85.000	115.000	75.000	84.999	74.999	115.001


Variable	Calendario Programado												
	Enero	Febrero	Marzo	Abril	Mayo	Junio	Julio	Agosto	Septiembre	Octubre	Noviembre	Diciembre	Total
NUMERADOR	0.000	0.000	579.000	0.000	0.000	579.000	0.000	0.000	579.000	0.000	0.000	579.000	2.316.000
DENOMINADOR	1.000	1.000	579.000	1.000	1.000	579.000	1.000	1.000	579.000	1.000	1.000	579.000	2.316.000

Variable	Calendario Ejecutado												
	Enero	Febrero	Marzo	Abril	Mayo	Junio	Julio	Agosto	Septiembre	Octubre	Noviembre	Diciembre	Total
NUMERADOR	0.000	0.000	795.000	0.000	0.000	579.000	0.000	0.000	0.000	0.000	0.000	0.000	1.374.000

LIC. YANELI ILEANA EK MARTIN
 JEFA DEL DEPARTAMENTO DE REGISTRO DE INVENTARIOS
 Elaboró

LIC. CESAR AUGUSTO INTERIAN RAMIREZ
 DIRECTOR DE REGISTRO E INFORMACIÓN PATRIMONIAL
 Revisó

LIC. ANA LAURA BOLIVAR FLORES
 COORDINADORA DE RESERVAS TERRITORIALES
 Autorizó





GOBIERNO DEL ESTADO DE QUINTANA ROO
 FORMATO EVALUATORIO PROGRAMÁTICO DEL SIPPRES FESIPPRES-01

INDICADORES

TRIMESTRE			
1	2	3	4

FECHA
02/07/2021

Variable	Calendario Ejecutado												
	Enero	Febrero	Marzo	Abril	Mayo	Junio	Julio	Agosto	Septiembre	Octubre	Noviembre	Diciembre	Total
DENOMINADOR	1.000	1.000	579.000	1.000	1.000	579.000	1.000	1.000	579.000	1.000	1.000	579.000	1.158.000

AVANCES PROGRAMÁTICOS								VARIACION	
Trimestral			Acumulado					Trimestral	
Programado	Ejecutado	Nivel de Cumplimiento	Programado		Ejecutado		Nivel de Cumplimiento	Numerador	Denominador
abs	abs	%	abs	%	abs	%	%	%	%
100.000	100.000	100.000	100.000	100.000	118.653	118.653	118.653	0.000	0.000

RESUMEN		
Meta Anual Equivalente	Color del Semáforo	Observaciones
100.000	VERDE	Durante el segundo trimestre de 2021, se cumplió con el 100% de lo programado para el periodo. El cumplimiento de la meta establecida, resultado de la actualización de los instrumentos jurídicos capturados en el Sistema de Inventario. El logro obtenido cumple con la meta establecida para el indicador C01A01.

LIC. YANELI LEANA EK MARTIN
 JEFA DEL DEPARTAMENTO DE REGISTRO DE INVENTARIOS


Elaboró

LIC. CESAR AUGUSTO INTERIAN RAMIREZ
 DIRECTOR DE REGISTRO E INFORMACIÓN PATRIMONIAL

Revisó

LIC. ANA LAURA BOLIVAR FLORES
 COORDINADORA DE RESERVAS TERRITORIALES

Autorizó



ANEXO 1
Cedula de Validación


Tema:	Certeza Jurídica en el Patrimonio Inmobiliario Estatal.
Programa:	G002 - Certeza Jurídica en el Patrimonio Inmobiliario Estatal.
Clave de Indicador:	C01.A01
Objetivo:	Incorporación de Actos de registro que inciden en los Bienes Inmuebles del Estado a los Sistemas de Inventario y de Registro.
Nombre:	Porcentaje de actos que inciden en los Bienes Inmuebles del Estado incorporados a los Sistemas de Inventario y de Registro.
Descripción:	Mide el avance de los actos de registro sobre el dominio, posesión y derechos reales que inciden en los bienes inmuebles del estado incorporados a los sistemas de inventario y de registro.
Avance:	2do Trimestre 2021

Nombre de la evidencia:

- Reporte trimestral de actos que inciden en los bienes inmuebles del estado incorporados a los Sistemas de Inventario y de Registro (Sistema de Inventario). Sistema Informático de Inventario AGEPRO.

Medio de Verificación (adjunta reporte trimestral)

UBICACIÓN	MUNICIPIO	NOMBRE DEL PATRIMONIO	DESCRIPCIÓN	CANTIDAD	VALOR	ESTADO	CATEGORÍA		SISTEMA DE REGISTRO	SISTEMA DE INVENTARIO
							ACTOS	ACTIVOS		
QUINTANA ROO	QUINTANA ROO	PATRIMONIO INMOBILIARIO DEL ESTADO	Bienes inmuebles del patrimonio del estado	1	1000000000.00	Activo	1	1	1	1
				2	1000000000.00	Activo	1	1	1	1
				3	1000000000.00	Activo	1	1	1	1
				4	1000000000.00	Activo	1	1	1	1
				5	1000000000.00	Activo	1	1	1	1
				6	1000000000.00	Activo	1	1	1	1
				7	1000000000.00	Activo	1	1	1	1
				8	1000000000.00	Activo	1	1	1	1
				9	1000000000.00	Activo	1	1	1	1
				10	1000000000.00	Activo	1	1	1	1
				11	1000000000.00	Activo	1	1	1	1
				12	1000000000.00	Activo	1	1	1	1
				13	1000000000.00	Activo	1	1	1	1
				14	1000000000.00	Activo	1	1	1	1
				15	1000000000.00	Activo	1	1	1	1



ANEXO 1

Cedula de Validación


REPORTE DE PROYECTOS ESTRATÉGICOS DEL ESTADO DE QUINTANA ROO
 CONFORME A LOS PLANES DE TRABAJO
 DE LOS SERVICIOS DE REGISTRO E INFORMACIÓN PATRIMONIAL
 DEL INSTITUTO REGISTRAL DEL ESTADO DE QUINTANA ROO

SECTOR FINANCIERO - FONDO DUAL

No.	DESCRIPCIÓN DEL PROYECTO	FECHA DE INICIO	FECHA DE TÉRMINO	AVANCE	INDICADOR
1	100%	...
2	100%	...
3	100%	...
4	100%	...
5	100%	...
6	100%	...
7	100%	...
8	100%	...
9	100%	...
10	100%	...
11	100%	...
12	100%	...
13	100%	...
14	100%	...
15	100%	...
16	100%	...
17	100%	...
18	100%	...
19	100%	...
20	100%	...
21	100%	...
22	100%	...
23	100%	...
24	100%	...
25	100%	...
26	100%	...
27	100%	...
28	100%	...
29	100%	...
30	100%	...
31	100%	...
32	100%	...
33	100%	...
34	100%	...
35	100%	...
36	100%	...
37	100%	...
38	100%	...
39	100%	...
40	100%	...
41	100%	...
42	100%	...
43	100%	...
44	100%	...
45	100%	...
46	100%	...
47	100%	...
48	100%	...
49	100%	...
50	100%	...
51	100%	...
52	100%	...
53	100%	...
54	100%	...
55	100%	...
56	100%	...
57	100%	...
58	100%	...
59	100%	...
60	100%	...
61	100%	...
62	100%	...
63	100%	...
64	100%	...
65	100%	...
66	100%	...
67	100%	...
68	100%	...
69	100%	...
70	100%	...
71	100%	...
72	100%	...
73	100%	...
74	100%	...
75	100%	...
76	100%	...
77	100%	...
78	100%	...
79	100%	...
80	100%	...
81	100%	...
82	100%	...
83	100%	...
84	100%	...
85	100%	...
86	100%	...
87	100%	...
88	100%	...
89	100%	...
90	100%	...
91	100%	...
92	100%	...
93	100%	...
94	100%	...
95	100%	...
96	100%	...
97	100%	...
98	100%	...
99	100%	...
100	100%	...

Durante el segundo trimestre de 2021, se cumplió con el 100% de lo programado para el período. El cumplimiento de la meta establecida, resulto de la actualización de los instrumentos jurídicos capturados en el Sistema de Inventario. El logro obtenido cumple con la meta establecida para el indicador C01A01.

RESPONSABLE



FIRMA
L.C. CÉSAR AUGUSTO INTERIÁN RAMÍREZ
DIRECTOR DE REGISTRO E INFORMACIÓN PATRIMONIAL



GOBIERNO DEL ESTADO DE QUINTANA ROO
 FORMATO EVALUATORIO PROGRAMÁTICO DEL SIPPRES FESIPPRES-01

INDICADORES

TRIMESTRE			
1	2	3	4

FECHA
02/07/2021

INSTITUCIÓN: 2112428328 - Agencia de Proyectos Estratégicos del Estado de Quintana Roo
PROGRAMA PRESUPUESTARIO: G002 - Certeza Jurídica en el Patrimonio Estatal
UNIDAD RESPONSABLE: 4328-3403 - Dirección de Registro e Información Patrimonial
ACTIVIDAD: F.P.C01.A02 - Incorporación de documentación para la Integración o actualización de información de expedientes relativos a los bienes inmuebles del dominio del Estado

IDENTIFICACIÓN DEL INDICADOR	
Indicador	C01A02 - Porcentaje de documentos integrados a los expedientes de Bienes Inmuebles del dominio de la AGEPRO.

VARIABLES			
NUMERADOR	Número de documentos integrados a los expedientes de Bienes Inmuebles del dominio de la AGEPRO.	Unidad de Medida del Numerador	234 - Documento ()
DENOMINADOR	Número de documentos analizados de los bienes inmuebles del dominio de la AGEPRO.	Unidad de Medida del Denominador	234 - Documento ()

METAS												
Año	Línea Base	Año Meta	Meta Programada en el Año	Tipo de Meta	Comportamiento del Indicador hacia la Meta	Tipo de Método	Semafización					
							Verde	Amarillo	Rojos	Total		
2019	100.000	2021	100.000	ACUMULATIVA	ASCENDENTE	PORCENTAJE	85.000	115.000	75.000	84.999	74.999	115.001

Variable	Calendario Programado												
	Enero	Febrero	Marzo	Abril	Mayo	Junio	Julio	Agosto	Septiembre	Octubre	Noviembre	Diciembre	Total
NUMERADOR	0.000	0.000	450.000	0.000	0.000	450.000	0.000	0.000	450.000	0.000	0.000	450.000	1.800.000
DENOMINADOR	1.000	1.000	450.000	1.000	1.000	450.000	1.000	1.000	450.000	1.000	1.000	450.000	1.800.000

Variable	Calendario Ejecutado												
	Enero	Febrero	Marzo	Abril	Mayo	Junio	Julio	Agosto	Septiembre	Octubre	Noviembre	Diciembre	Total
NUMERADOR	0.000	0.000	450.000	0.000	0.000	450.000	0.000	0.000	0.000	0.000	0.000	0.000	900.000

LIC. MARTHA ELSA ROBLEZ ROBLEZ

JEFA DEL DEPARTAMENTO DE DOCUMENTACIÓN DE INFORMACIÓN PATRIMONIAL

Elaboró

LIC. CESAR AUGUSTO INTERIÁN RAMÍREZ

DIRECTOR DE REGISTRO E INFORMACIÓN PATRIMONIAL

LIC. ANA LAURA BOLÍVAR FLORES

COORDINADORA DE RESERVAS TERRITORIALES

Autorizó



GOBIERNO DEL ESTADO DE QUINTANA ROO
FORMATO EVALUATORIO PROGRAMÁTICO DEL SIPPRES FESIPPRES-01
INDICADORES

TRIMESTRE			
1	2	3	4

FECHA
02/07/2021

Variable	Calendario Ejecutado												
	Enero	Febrero	Marzo	Abril	Mayo	Junio	Julio	Agosto	Septiembre	Octubre	Noviembre	Diciembre	Total
DENOMINADOR	1,000	1,000	450,000	1,000	1,000	450,000	1,000	1,000	450,000	1,000	1,000	450,000	900,000

AVANCES PROGRAMÁTICOS									VARIACIÓN	
Trimestral			Acumulado						Trimestral	
Programado	Ejecutado	Nivel de Cumplimiento	Programado		Ejecutado		Nivel de Cumplimiento	Numerador	Denominador	
abs	abs	%	abs	%	abs	%	%	%	%	
100,000	100,000	100.000	100,000	100.000	100,000	100.000	100.000	0.000	0.000	

RESULTADOS		
Meta Anual Equivalente	Color del Semáforo	Observaciones
100,000	VERDE	Durante el segundo trimestre de 2021, se cumplió con el 100.000 % de lo programado para el periodo. El cumplimiento de la meta derivó en expedientes físicos actualizados de los Bienes Inmuebles. El logro obtenido, cumple con la meta establecida para el indicador C01A02.

LIC. MARTHA ELSA ROBLES ROBLES

Jefa del Departamento de Documentación de Información Patrimonial

Elaboró

LIC. CESAR AUGUSTO INTERIENZAMINEZ


Director de Registro e Información Patrimonial

Revisó

LIC. ANA LAURA BOLÍVAR FLORES

Coordinadora de Reservas Territoriales

Autorizó



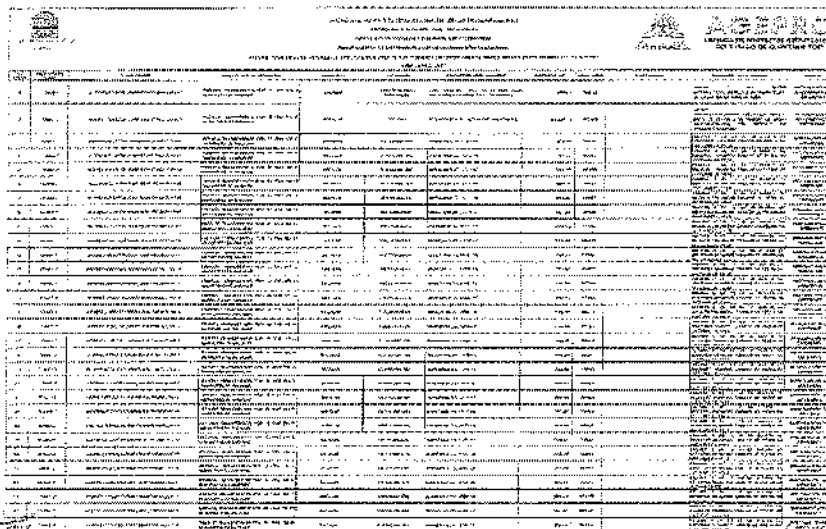
ANEXO 1 Cedula de Validación

Tema:	Certeza Jurídica
Programa:	G002 Certeza Jurídica en el Patrimonio Estatal
Clave de indicador:	C01A02
Objetivo:	Incorporación de documentación para la integración o actualización de información de expedientes relativos a los bienes inmuebles del dominio del Estado.
Nombre:	Porcentaje de documentos integrados a los expedientes de Bienes Inmuebles del dominio de la AGEPRO.
Descripción:	Con la finalidad de contar con los expedientes físicos completos o actualizados de los Bienes Inmuebles que conforman el Patrimonio de la Agencia de Proyectos Estratégicos del Estado de Quintana Roo; mide el avance en la integración o actualización de dichos expedientes, previo análisis de la documentación generada por los MOVIMIENTOS JURÍDICOS (Contratos, Convenios, Títulos de Propiedad, Escrituras Públicas, Instrumentos Públicos, Demandas, Resoluciones Judiciales, entre otros) y de las MODIFICACIONES TÉCNICAS (Certificación, Rectificación, Subdivisión y Fusión) realizados sobre los Bienes Inmuebles propiedad de la AGEPRO.
Avance:	2do. Trimestre 2021

Nombre de la evidencia:

- Reporte trimestral de actualizaciones y/o documentos integrados en expedientes de Bienes Inmuebles del dominio de la AGEPRO.

Medio de Verificación (adjunta reporte trimestral de actualizaciones y/o documentos integrados en los expedientes de Bienes Inmuebles del dominio de la AGEPRO)




ANEXO 1 Cedula de Validación

Breve descripción objetivos de medición

Durante el segundo trimestre de 2021, se cumplió con el 100 % de lo programado para el período. El cumplimiento de la meta derivó en expedientes físicos actualizados de los Bienes Inmuebles. El logro obtenido, cumple con la meta establecida para el indicador C01A2.

RESPONSABLE

FIRMA
L.C. CÉSAR AUGUSTO LUPERIAN RAMÍREZ.
DIRECTOR DE REGISTRO E INFORMACIÓN PATRIMONIAL

TRIMESTRE			
1	2	3	4

FECHA
02/07/2021

INSTITUCIÓN: 2112428328 - Agencia de Proyectos Estratégicos del Estado de Quintana Roo
PROGRAMA PRESUPUESTARIO: G002 - Certeza Jurídica en el Patrimonio Estatal
UNIDAD RESPONSABLE: 4328-3403 - Dirección de Registro e Información Patrimonial
ACTIVIDAD: F.P.C01.A03 - Incorporación al Sistema de Administración Inmobiliaria Estatal de información y documentación de Bienes Inmuebles del dominio del Estado, proporcionada por las Dependencias y Entidades de la Administración Pública Estatal, con miras a una administración eficaz y el óptimo aprovechamiento de los mismos.

IDENTIFICACIÓN DEL INDICADOR	
Indicador	CD1A03 - Número de registros de información y documentación de Bienes Inmuebles incorporados en el Sistema de Administración Inmobiliaria Estatal.

VARIABLES			
NUMERADOR	Número de registros de información y documentación de Bienes Inmuebles incorporados en el Sistema de Administración Inmobiliaria Estatal	Unidad de Medida del Numerador	693 - Registro ()
DENOMINADOR	Número de registros de información y documentación de Bienes Inmuebles proporcionados por las Dependencias y Entidades	Unidad de Medida del Denominador	693 - Registro ()

METAS												
Año:	Línea Base	Año Meta	Meta Programada en el Año	Tipo de Meta	Comportamiento del Indicador hacia la Meta	Tipo de Método	Semafización					
							Verde	Amarillo	Rojo	Total		
Valor:	0.000	2021	100.000	ACUMULATIVA	ASCENDENTE	PORCENTAJE	85.000	116.000	75.000	84.999	74.999	115.001

Variable	Calendario Programado												
	Enero	Febrero	Marzo	Abril	Mayo	Junio	Julio	Agosto	Septiembre	Octubre	Noviembre	Diciembre	Total
NUMERADOR	0.000	0.000	54.000	0.000	0.000	53.000	0.000	0.000	53.000	0.000	0.000	53.000	213.000
DENOMINADOR	1.000	1.000	54.000	1.000	1.000	53.000	1.000	1.000	53.000	1.000	1.000	53.000	213.000


LIC. MARIA ISABEL GAMBOA ESTRELLA
 JEFA DEL DEPARTAMENTO DE ADMINISTRACIÓN INMOBILIARIA

LIC. CESAR AUGUSTO VITERIANO RAMIREZ
 DIRECTOR DE REGISTRO E INFORMACIÓN PATRIMONIAL

LIC. ANA LAURA BOLÍVAR FLORES
 COORDINADORA DE RESERVAS TERRITORIALES

Elaboró

Autorizó





GOBIERNO DEL ESTADO DE QUINTANA ROO
 FORMATO EVALUATORIO PROGRAMÁTICO DEL SIPPRES FESIPPRES-01
 INDICADORES

TRIMESTRE			
1	2	3	4

FECHA
02/07/2021

Variable	Calendario Ejecutado												
	Enero	Febrero	Marzo	Abril	Mayo	Junio	Julio	Agosto	Septiembre	Octubre	Noviembre	Diciembre	Total
NUMERADOR	0.000	0.000	52.000	0.000	0.000	53.000	0.000	0.000	0.000	0.000	0.000	0.000	105.000
DENOMINADOR	1.000	1.000	54.000	1.000	1.000	53.000	1.000	1.000	54.000	1.000	1.000	54.000	107.000

AVANCES PROGRAMÁTICOS								VARIACION	
Trimestral			Acumulado					Trimestral	
Programado	Ejecutado	Nivel de Cumplimiento	Programado		Ejecutado		Nivel de Cumplimiento	Numerador	Denominador
abs	abs	%	abs	%	abs	%	%	%	%
100.000	100.000	100.000	100.000	100.000	98.131	98.131	98.131	0.000	0.000

RESULTADOS		
Meta Anual Equivalente	Color del Semáforo	Observaciones
100.000	VERDE	Durante el primer trimestre de 2021, se logró un avance del 100% de la meta considerada para el periodo, relacionada con la actualización del padrón de Responsables Inmobiliarios con la información proporcionada por las Dependencias y Entidades. El mencionado avance cumple con la meta establecida para el indicador C01A03


 LIC. MARÍA ISABEL GAMBOA ESTRELLA
 JEFA DEL DEPARTAMENTO DE ADMINISTRACIÓN INMOBILIARIA


Elaboró


 LIC. CESAR AUGUSTO INTERIANO JIMENEZ
 DIRECTOR DE REGISTRO E INFORMACIÓN PATRIMONIAL

Revisó


 LIC. ANA LAURA BOLÍVAR FLORES
 COORDINADORA DE RESERVAS TERRITORIALES

Autorizó



ANEXO 1

Cédula de Validación

Tema:	Certeza Jurídica en el Patrimonio Estatal
Programa:	G002-Certeza Jurídica en el Patrimonio Estatal
Clave de indicador:	C01A03
Objetivo:	Incorporación al Sistema de Administración Inmobiliaria Estatal de información y documentación de Bienes Inmuebles del dominio del Estado, proporcionada por las Dependencias y Entidades de la Administración Pública Estatal, con miras a una administración eficaz y el óptimo aprovechamiento de los mismos.
Nombre:	Número de registros de información y documentación de Bienes Inmuebles incorporados en el Sistema de Administración Inmobiliaria Estatal.
Descripción:	Mide el avance de incorporación de información y documentación de Bienes Inmuebles en el Sistema de Administración Inmobiliaria Estatal, proporcionadas por las Dependencias y Entidades, a través de sus Responsables Inmobiliarios.
Avance :	Segundo Trimestre 2021

Nombre de la evidencia:

- Sistema Informático de Administración Inmobiliaria Estatal y Reporte trimestral registros de información y documentación de bienes incorporados en el Sistema de Administración Inmobiliaria Estatal (Padrón actualizado de Responsables Inmobiliarios registrado) y Archivo en Excel del Padrón actualizado de Responsables Inmobiliarios.

AGENCIA DE PROYECTOS ESTRATÉGICOS DEL ESTADO DE QUINTANA ROO
BENVENIDO ISABEL GARCÍA ESTRELLA | 197 EN 2006/2021 | 18/10/2018 09:05 DE CAPTURAS |
[Cerrar sesión]


AGEPRO
SAIE

Inicio Calendario Capturas Validación Informes Calificaciones P.A.I. Reportes Historial Inventario **SISTEMA**

Dependencias y Entidades Responsables Inmobiliarios

CATALOGO DE RESPONSABLES INMOBILIARIOS							
Opciones	ID	Nombre	Dependencia/Entidad	Cargo	Nombramiento	Telefono	Correo
<input checked="" type="checkbox"/>	1	LIC. DAVID ROJAS CANO ROSADO	SECRETARIA DEL TRABAJO Y PREVISION SOCIAL	DIRECTOR ADMINISTRATIVO	SE/PE/DS/0103/III/2021, 27/FEBRERO/2021	(981) 822922 EXT. 101, CULCULAN, 9821015411	david.canopro@sb.cri.qr
<input checked="" type="checkbox"/>	2	LIC. ANAJO DEL CARMEN ARANDA LARA	SECRETARIA DE GOBIERNO	SUBSECRETARIA DE ASUNTOS JURIDICOS	SEGOB/DS/00196/2021, 05-03-2021	(991) 50500 EXT. 4130	anaajo_segob@fcm.mt.com
<input checked="" type="checkbox"/>	3	LIC. ARIANE LUCIL AMARIZ ARCHI	SECRETARIA DE LA CONTADORIA	COORDINADORA GENERAL ADMINISTRATIVA	SECOES/DS/COA/CRNSG/0110/III/2021, 05/MARZO/2021	(983) 835 0800 EXT. 45284 / CEL (985) 124020 (01, MATEHUC)	ariane_at@ctmex.com
<input checked="" type="checkbox"/>	4	M.A.D. DOÑA MARIA DEL CARMEN RODRIGUEZ HOY	SECRETARIA DE ECOLOGIA Y MEDIO AMBIENTE	DIRECTORA ADMINISTRATIVA	SEMA/DS/0460/2021, 08/MARZO/2021	(981) 1292187 EXT. 205 CEL (985) 8360242	directora.admin.ra.serra@gmail.com
<input checked="" type="checkbox"/>	5	C. GUSTAVO PAJONCADO SIBELVA	SECRETARIA DE DESARROLLO TERRITORIAL URBANO Y SUSTENTABLE	SUBSECRETARIO DE ORDENAMIENTO TERRITORIAL Y REGULACION DE LA TENENCIA DE LA TIERRA	SEDETUS/DS/00476/2021, 02/MARZO/2021	(982) 01 01 700, CULCULAN (984) 8371227	gustavopa@trb.cri.qr
<input checked="" type="checkbox"/>	6	ZORLEDA DEL CARMEN CASTRO GARCIA	SECRETARIA DE FINANZAS Y PLANEACION	DIRECTORA ADMINISTRATIVA	SE/PLAN/US/DA-000688/III/2021, 01/MARZO/2021	(981) 835 0800 EXT. 201440 CEL/CELAR (984) 894 1362152	zorleda.op@fincmad.com zorleda@sefin.cri.qr
<input checked="" type="checkbox"/>	7	L.E. EDGAR SANCHEZ PENA	SECRETARIA DE SEGURIDAD PUBLICA	DIRECTOR GENERAL DE ADMINISTRACION	SSP/SSPPE/DGA/DEMG/190/III/2021, 12-MARZO-2021	(983) 2679942 (93) 2675200 EXT. 10001	edgarcia@dgad@sepsa.cri.qr



ANEXO 1 Cédula de Validación

AGENCIA DE PROYECTOS ESTRATÉGICOS DEL ESTADO DE QUINTANA ROO COORDINACIÓN GENERAL DE PROGRAMAS COORDINACIÓN DE PROGRAMAS DE PROYECTOS PROYECTO DE VIVIENDAS FAMILIARES Y RURALES ESTRATEGIA DE VIVIENDAS FAMILIARES Y RURALES PROYECTO DE VIVIENDAS FAMILIARES Y RURALES								
INDICADOR DE RESULTADOS: C01A03								
INDICADOR	INDICADOR DE RESULTADO	DESCRIPCIÓN	UNIDAD DE MEDIDA DE RESULTADOS DE RESULTADOS DE RESULTADOS	RESPONSABLE INSTITUCIONAL	GRUPO	DIRECCIÓN	FECHA DE INICIO	FECHA DE TÉRMINO
1	1.1	1.1.1	1.1.1.1	1.1.1.1.1	1.1.1.1.1	1.1.1.1.1	1.1.1.1.1	1.1.1.1.1
2	2.1	2.1.1	2.1.1.1	2.1.1.1.1	2.1.1.1.1	2.1.1.1.1	2.1.1.1.1	2.1.1.1.1
3	3.1	3.1.1	3.1.1.1	3.1.1.1.1	3.1.1.1.1	3.1.1.1.1	3.1.1.1.1	3.1.1.1.1
4	4.1	4.1.1	4.1.1.1	4.1.1.1.1	4.1.1.1.1	4.1.1.1.1	4.1.1.1.1	4.1.1.1.1
5	5.1	5.1.1	5.1.1.1	5.1.1.1.1	5.1.1.1.1	5.1.1.1.1	5.1.1.1.1	5.1.1.1.1
6	6.1	6.1.1	6.1.1.1	6.1.1.1.1	6.1.1.1.1	6.1.1.1.1	6.1.1.1.1	6.1.1.1.1
7	7.1	7.1.1	7.1.1.1	7.1.1.1.1	7.1.1.1.1	7.1.1.1.1	7.1.1.1.1	7.1.1.1.1
8	8.1	8.1.1	8.1.1.1	8.1.1.1.1	8.1.1.1.1	8.1.1.1.1	8.1.1.1.1	8.1.1.1.1
9	9.1	9.1.1	9.1.1.1	9.1.1.1.1	9.1.1.1.1	9.1.1.1.1	9.1.1.1.1	9.1.1.1.1
10	10.1	10.1.1	10.1.1.1	10.1.1.1.1	10.1.1.1.1	10.1.1.1.1	10.1.1.1.1	10.1.1.1.1
11	11.1	11.1.1	11.1.1.1	11.1.1.1.1	11.1.1.1.1	11.1.1.1.1	11.1.1.1.1	11.1.1.1.1
12	12.1	12.1.1	12.1.1.1	12.1.1.1.1	12.1.1.1.1	12.1.1.1.1	12.1.1.1.1	12.1.1.1.1
13	13.1	13.1.1	13.1.1.1	13.1.1.1.1	13.1.1.1.1	13.1.1.1.1	13.1.1.1.1	13.1.1.1.1
14	14.1	14.1.1	14.1.1.1	14.1.1.1.1	14.1.1.1.1	14.1.1.1.1	14.1.1.1.1	14.1.1.1.1
15	15.1	15.1.1	15.1.1.1	15.1.1.1.1	15.1.1.1.1	15.1.1.1.1	15.1.1.1.1	15.1.1.1.1
16	16.1	16.1.1	16.1.1.1	16.1.1.1.1	16.1.1.1.1	16.1.1.1.1	16.1.1.1.1	16.1.1.1.1
17	17.1	17.1.1	17.1.1.1	17.1.1.1.1	17.1.1.1.1	17.1.1.1.1	17.1.1.1.1	17.1.1.1.1
18	18.1	18.1.1	18.1.1.1	18.1.1.1.1	18.1.1.1.1	18.1.1.1.1	18.1.1.1.1	18.1.1.1.1
19	19.1	19.1.1	19.1.1.1	19.1.1.1.1	19.1.1.1.1	19.1.1.1.1	19.1.1.1.1	19.1.1.1.1
20	20.1	20.1.1	20.1.1.1	20.1.1.1.1	20.1.1.1.1	20.1.1.1.1	20.1.1.1.1	20.1.1.1.1

Breve descripción objetivos de medición

Durante el segundo trimestre de 2021, se logró un avance del 100% de la meta considerada para el período, relacionada con la actualización del padrón de Responsables Inmobiliarios, con la información proporcionada por las Dependencias y Entidades. Dicho padrón fue registrado en el SAIE y actualizado en el archivo de Excel que se adjunta. El mencionado avance cumple con la meta establecida para el indicador C01A03.

RESPONSABLE



FIRMA

L.C. CÉSAR AUGUSTO INTERIÁN RAMÍREZ
DIRECTOR DE REGISTRO E INFORMACIÓN PATRIMONIAL



GOBIERNO DEL ESTADO DE QUINTANA ROO
FORMATO EVALUATORIO PROGRAMÁTICO DEL SIPPRES FESIPPRES-01

INDICADORES

TRIMESTRE			
1	2	3	4

FECHA
05/07/2021

INSTITUCIÓN: 2112428328 - Agencia de Proyectos Estratégicos del Estado de Quintana Roo
PROGRAMA PRESUPUESTARIO: Certeza Jurídica en el Patrimonio Estatal
UNIDAD RESPONSABLE: 4328-3303 - Coordinación Jurídica
COMPONENTE: F.P.C02 - Actos de Administración y de Dominio sobre los Inmuebles de Dominio del Estado realizados.

IDENTIFICACIÓN DE INDICADORES	
Indicador	C02 - Número de Instrumentos Jurídicos formalizados de Actos de Administración y de Dominio sobre Inmuebles del Dominio Privado del Estado.

VARIABLES			
NUMERADOR	Número de Instrumentos Jurídicos formalizados de Actos de Administración y de Dominio sobre Inmuebles del Dominio Privado del Estado	Unidad de Medida del Numerador	402 - Instrumento jurídico ()
DENOMINADOR	Número de solicitudes de Instrumentos Jurídicos de Actos de Administración y de Dominio sobre Inmuebles del Dominio Privado del Estado	Unidad de Medida del Denominador	402 - Instrumento jurídico ()

METAS												
Línea Base		Año Meta	Meta Programada	Tipo de	Comportamiento del	Tipo de	Semafización					
Año:	2019		en el Año	Meta	Indicador hacia la Meta	Método	Verde	Amarillo	Rojo			
Valor:	0.000	2021	59.286	ACUMULATIVA	ASCENDENTE	PORCENTAJE	50.393	68.179	44.464	50.392	44.464	68.179

Variable	Calendario Programado												
	Enero	Febrero	Marzo	Abril	Mayo	Junio	Julio	Agosto	Septiembre	Octubre	Noviembre	Diciembre	Total
NUMERADOR	0.000	0.000	150.000	0.000	0.000	33.000	0.000	0.000	33.000	0.000	0.000	33.000	249.000
DENOMINADOR	1.000	1.000	150.000	1.000	1.000	90.000	1.000	1.000	90.000	1.000	1.000	90.000	420.000

[Firma]
 MARTHA VICTORIA MENDOZA MORENO

JEFE DE OFICINA

Elaboró

[Firma]
 LIC. JOSÉ EDUARDO SERRANO BUSTILLOS

COORDINADOR JURIDICO

Revisó

[Firma]
 LIC. JOSÉ EDUARDO SERRANO BUSTILLOS

COORDINADOR JURIDICO

Autorizó

INDICADORES

TRIMESTRE			
1	2	3	4

FECHA
05/07/2021

Variable	Calendario Ejecutado												
	Enero	Febrero	Marzo	Abril	Mayo	Junio	Julio	Agosto	Septiembre	Octubre	Noviembre	Diciembre	Total
NUMERADOR	0.000	0.000	19.000	0.000	0.000	17.000	0.000	0.000	0.000	0.000	0.000	0.000	36.000
DENOMINADOR	1.000	1.000	150.000	1.000	1.000	33.000	1.000	1.000	150.000	1.000	1.000	150.000	183.000

VALORES PROGRAMÁTICOS									Variación	
Trimestral			Acumulado						Trimestral	
Programado	Ejecutado	Nivel de Cumplimiento	Programado		Ejecutado		Nivel de Cumplimiento	Numerador	Denominador	
abs	abs	%	abs	%	abs	%	%	%	%	
36.667	51.515	140.496	76.250	128.614	19.672	33.182	25.800	-48.485	-63.333	

RESULTADOS		
Meta Anual Equivalente	Color del Semáforo	Observaciones
83.294	ROJO	Las metas de las acciones que se llevan en esta área han disminuido, en cuanto a la cantidad de solicitudes de instrumentos jurídicos, los cuales no se han logrado cumplir con todos los requisitos indispensable para la formalización de dichos actos, en virtud de que la afluencia de los solicitantes, se vio afectada debido a las medidas de seguridad tomadas por el Gobierno del Estado, en acatamiento al "Acuerdo por el cual se dicta como medida de seguridad sanitaria de inmediata ejecución, para la prevención y el control de la propagación de la enfermedad generada por el virus SARS-COV2 (COVID-19)", motivo por el cual los expedientes no han podido ser debidamente integrados, conforme a los Criterios para la disposición de bienes inmuebles de dominio privado del Estado e integración de los expedientes administrativos, establecidos por Comité Técnico Asesor de la Agencia de Proyectos Estratégicos del Estado de Quintana Roo, a que hace referencia el Art. 27 de la Ley de Patrimonio del Estado de Quintana Roo, en virtud de que parte de estos requisitos son proporcionados por los mismos beneficiarios, para dar continuidad a la integración y formalización de cada uno de los actos en mención.

MARtha Victoria Mendoza Moreno
 MARTHA VICTORIA MENDOZA MORENO

JEFE DE OFICINA

Elaboró

LIC. JOSÉ EDUARDO SERRANO BUSTILLOS

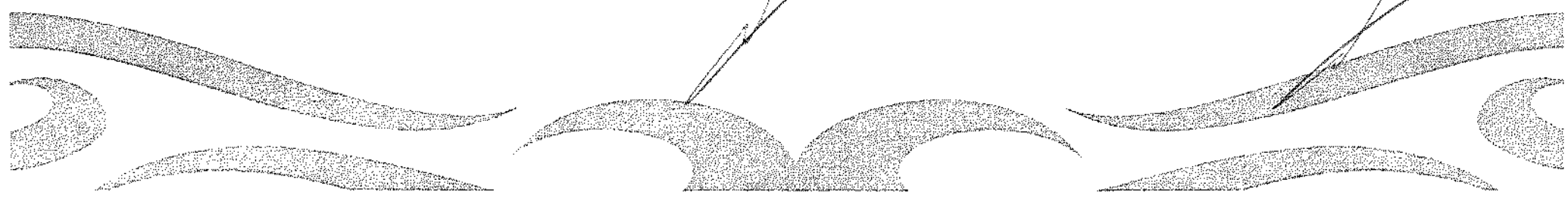
COORDINADOR JURÍDICO

Revisó

LIC. JOSÉ EDUARDO SERRANO BUSTILLOS

COORDINADOR JURÍDICO

Autorizó



Programa Presupuestario:	G002 - Certeza Jurídica en el Patrimonio Estatal
Índice:	C02
Componente:	F.P.C02- Actos de Administración y de Dominio sobre los Inmuebles de Dominio del Estado realizados.
Indicador:	Número de Instrumentos Jurídicos formalizados de Actos de Administración y de Dominio sobre Inmuebles del Dominio Privado del Estado.
Avance:	Segundo Trimestre 2021

Nombre de la evidencia

Actos de Administración y de Dominio sobre los Inmuebles de Dominio del Estado realizados durante el segundo trimestre de 2021.

CONTRATOS DE COMPRAVENTA DE RESERVA TERRITORIAL	4
CONTRATOS DE COMPRAVENTA SUPERFICIE OCUPADA	6
CONVENIOS MODIFICATORIOS	5
CONVENIO DE RECONOCIMIENTO DE DERECHOS	2
TITULOS DE PROPIEDAD	0
TOTAL	17

Las metas de las acciones que se llevan en ésta área han disminuido, en cuanto a la cantidad de solicitudes de instrumentos jurídicos, los cuales no se han logrado cumplimentar con todos los requisitos indispensable para la formalización de dichos actos, en virtud de que la afluencia de los solicitantes, se vio afectada debido a las medidas de seguridad tomadas por el Gobierno del Estado, en acatamiento al "Acuerdo por el cual se dicta como medida de seguridad sanitaria de inmediata ejecución, para la prevención y el control de la propagación de la enfermedad generada por el virus SARS-COV2 (COVID-19)", motivo por el cual los expedientes no han podido ser debidamente integrados, conforme a los Criterios para la disposición de bienes inmuebles de dominio privado del Estado e integración de los expedientes administrativos, establecidos por Comité Técnico Asesor de la Agencia de Proyectos Estratégicos del Estado de Quintana Roo, a que hace referencia el Art. 27 de la Ley de Patrimonio del Estado de Quintana Roo, en virtud de que parte de estos requisitos son proporcionados por los mismos beneficiarios, para dar continuidad a la integración y formalización de cada uno de los actos en mención.

RESPONSABLE

LIC. JOSÉ EDUARDO SERRANO BUSTILLOS
COORDINADOR JURÍDICO

GOBIERNO DEL ESTADO DE QUINTANA ROO
FORMATO EVALUATORIO PROGRAMÁTICO DEL SIPPRES FESIPPRES-02
BENEFICIARIOS

TRIMESTRE			
1	2	3	4

FECHA
05/07/2021

INSTITUCIÓN: 2112428328 - Agencia de Proyectos Estratégicos del Estado de Quintana Roo
PROGRAMA PRESUPUESTARIO: Certaza Jurídica en el Patrimonio Estatal
UNIDAD RESPONSABLE: 4328-3303 - Coordinación Jurídica
COMPONENTE: F.P.C02 - Actos de Administración y de Dominio sobre los Inmuebles de Dominio del Estado realizados.
POBLACIÓN OBJETIVO/ÁREA DE ENFOQUE: Habitantes del Estado de Quintana Roo

Tipo de Beneficiarios	35 - Beneficiarios
------------------------------	--------------------

Beneficiarios	Calendario de Beneficiarios (Programado)												Anual Total	
	Primer Trimestre			Segundo Trimestre			Tercer Trimestre			Cuarto Trimestre				
	Enero	Febrero	Marzo	Abril	Mayo	Junio	Julio	Agosto	Septiembre	Octubre	Noviembre	Diciembre		
Hombres	0	0	150	0	0	0	0	0	0	0	0	0	0	150
Mujeres	0	0	150	0	0	0	0	0	0	0	0	0	0	150
Grupos Prioritarios	0	0	0	0	0	33	0	0	0	33	0	0	0	99
Total por Mes	0	0	300	0	0	33	0	0	33	0	0	33	0	399

Beneficiarios	Calendario de Beneficiarios (Ejecutado)												Anual Total	
	Primer Trimestre			Segundo Trimestre			Tercer Trimestre			Cuarto Trimestre				
	Enero	Febrero	Marzo	Abril	Mayo	Junio	Julio	Agosto	Septiembre	Octubre	Noviembre	Diciembre		
Hombres	0	0	19	0	0	0	0	0	0	0	0	0	0	19
Mujeres	0	0	6	0	0	0	0	0	0	0	0	0	0	6
Grupos Prioritarios	0	0	0	0	0	17	0	0	0	0	0	0	0	17
Total por Mes	0	0	25	0	0	17	0	0	0	0	0	0	0	42

[Signature]
MARTHA VICTORIA MENDOZA MORENO
JEFE DE OFICINA


[Signature]
LIC. JOSÉ EDUARDO SERRANO BUSTILLOS
COORDINADOR JURIDICO

[Signature]
LIC. JOSÉ EDUARDO SERRANO BUSTILLOS
COORDINADOR JURIDICO

Elaboró

Revisó

Autorizó



BENEFICIARIOS

TRIMESTRE			
1	2	3	4

FECHA
05/07/2021

Beneficiarios	Trimestral			Acumulado			Observaciones
	Programado	Ejecutado	Variación	Programado	Ejecutado	Variación	
Hombres	0	0	0	150	19	-131	
Mujeres	0	0	0	150	6	-144	
Prioritarios	33	17	-16	33	17	-16	Las metas de las acciones que se llevan en esta área han disminuido, en cuanto a la cantidad de solicitudes de instrumentos jurídicos, los cuales no se han logrado cumplir con todos los requisitos indispensable para la formalización de dichos actos, en virtud de que la afluencia de los solicitantes, se vio afectada debido a las medidas de seguridad tomadas por el Gobierno del Estado, en acatamiento al "Acuerdo por el cual se dicta como medida de seguridad sanitaria de inmediata ejecución, para la prevención y el control de la propagación de la enfermedad generada por el virus SARS-COV2 (COVID-19)", motivo por el cual los expedientes no han podido ser debidamente integrados, conforme a los Criterios para la disposición de bienes inmuebles de dominio privado del Estado e integración de los expedientes administrativos, establecidos por Comité Técnico Asesor de la Agencia de Proyectos Estratégicos del Estado de Quintana Roo, a que hace referencia el Art. 27 de la Ley de Patrimonio del Estado de Quintana Roo, en virtud de que parte de estos requisitos son proporcionados por los mismos beneficiarios, para dar continuidad a la integración y formalización de cada uno de los actos en mención.
Total	33	17	-16	333	42	-291	

MARTHA VICTORIA MENDOZA MORENO
 JEFE DE OFICINA

Elaboró

LIC. JOSÉ EDUARDO SERRANO BUSTILLOS
 COORDINADOR JURIDICO

Revisó

LIC. JOSÉ EDUARDO SERRANO BUSTILLOS
 COORDINADOR JURIDICO

Autorizó



GOBIERNO DEL ESTADO DE QUINTANA ROO
FORMATO EVALUATORIO PROGRAMÁTICO DEL SIPPRES FESIPPRES-01
INDICADORES

TRIMESTRE			
1		3	4

FECHA
05/07/2021

INSTITUCIÓN: 2112428328 - Agencia de Proyectos Estratégicos del Estado de Quintana Roo
PROGRAMA PRESUPUESTARIO: G002 - Certeza Jurídica en el Patrimonio Estatal
UNIDAD RESPONSABLE: 4328-3401 - Dirección de Análisis de Suelo
ACTIVIDAD: F.P.C02.A01 - Realización de levantamientos topograficos en los bienes inmuebles del dominio del Estado.

IDENTIFICACIÓN DEL INDICADOR	
Indicador	C02A01 - Porcentaje de levantamientos topograficos realizados

VARIABLES			
NUMERADOR	Número de levantamientos topográficos realizados	Unidad de Medida del Numerador	25 - Actividad ()
DENOMINADOR	Número de levantamientos topograficos solicitados	Unidad de Medida del Denominador	25 - Actividad ()

METAS												
Ciclo Base		Año Meta	Meta Programada	Tipo de Meta	Comportamiento del Indicador hacia la Meta	Tipo de Método	Semestralización					
Año	2019	2021	en el Año				Verde	Amarillo	Rosado			
Valor:	0.000	2021	100.000	ACUMULATIVA	ASCENDENTE	PORCENTAJE	85.000	115.000	75.000	84.999	74.999	115.001

Variable	Calendario Programado												
	Enero	Febrero	Marzo	Abril	Mayo	Junio	Julio	Agosto	Septiembre	Octubre	Noviembre	Diciembre	Total
NUMERADOR	0.000	0.000	40.000	0.000	0.000	50.000	0.000	0.000	30.000	0.000	0.000	25.000	145.000
DENOMINADOR	1.000	1.000	40.000	1.000	1.000	50.000	1.000	1.000	30.000	1.000	1.000	25.000	145.000

Variable	Calendario Ejecutado												
	Enero	Febrero	Marzo	Abril	Mayo	Junio	Julio	Agosto	Septiembre	Octubre	Noviembre	Diciembre	Total
NUMERADOR	6.000	23.000	7.000	15.000	20.000	18.000	0.000	0.000	0.000	0.000	0.000	0.000	89.000

ARQ. GUILLERMO DE JESÚS CASTRO UH
DIRECTOR DE ANALISIS DE SUELO


ING. JOSE ALFREDO TORRES PAREDES
COORDINADOR DEL SISTEMA INTEGRAL DE INFORMACIÓN

ING. JOSE ALFREDO TORRES PAREDES
COORDINADOR DEL SISTEMA INTEGRAL DE INFORMACIÓN

Elaboró

Revisó

Autorizó



TRIMESTRE			
1		3	4

FECHA
05/07/2021

Variable	Calendario Ejecutado												
	Enero	Febrero	Marzo	Abril	Mayo	Junio	Julio	Agosto	Septiembre	Diciembre	Noviembre	Diciembre	Total
DENOMINADOR	1,000	1,000	40,000	1,000	1,000	50,000	1,000	1,000	30,000	1,000	1,000	25,000	94,000

AVANCES PROGRAMÁTICOS								VARIACIÓN	
Programado	Trimestral		Acumulado				Trimestral		
	Ejecutado	Nivel de Cumplimiento	Programado		Ejecutado		Nivel de Cumplimiento	Numerador	Denominador
abs.	abs.	%	abs.	%	abs.	%	%	%	%
100,000	101,923	101.923	100,000	100.000	94,681	94.681	94.681	6,000	4,000

RESULTADOS		
Meta Anual Equivalente	Valor del Semáforo	Observaciones
101,923	VERDE	Se llevaron a cabo 53 levantamientos topográficos en seis municipios del Estado, por lo cual se determina una meta del 101.92 % y se sustenta dichos levantamientos en el medio de verificación correspondiente

ARQ. GUILLERMO DE JESÚS CASTRO UH
 DIRECTOR DE ANALISIS DE SUELO


Elaboró

ING. JOSE ALFREDO TORIBIO PAREDES
 COORDINADOR DEL SISTEMA INTEGRAL DE INFORMACIÓN

Revisó

ING. JOSE ALFREDO TORIBIO PAREDES
 COORDINADOR DEL SISTEMA INTEGRAL DE INFORMACIÓN

Autorizó



Tema:	Certeza Jurídica en el Patrimonio Estatal.
Programa:	G002
Clave de indicador	C02.A01
Objetivo:	Realización de levantamientos topograficos en los bienes inmuebles del dominio del Estado
Nombre:	Porcentaje de levantamientos topograficos realizados
Descripción	Mide el avance de la realización de levantamientos topográficos
Avance:	2do. Trimestre 2021.

Realización de levantamientos topográficos en los bienes inmuebles del dominio del Estado, dentro del período de abril a junio de 2021



REALIZACIÓN DE LEVANTAMIENTOS TOPOGRÁFICOS EN
LOS BIENES INMUEBLES DEL DOMINIO DEL ESTADO,
DENTRO DEL PERÍODO DE ABRIL A JUNIO DE 2021

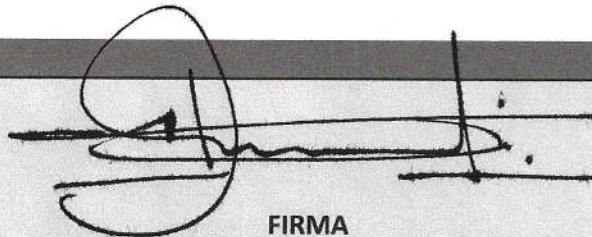
DIRECCIÓN DE ANÁLISIS DE SUELO

LEVANTAMIENTOS TOPOGRAFICOS REALIZADOS			
OTHON P. BLANCO	BACALAR	TULUM	BENITO JUAREZ
12	6	8	6
PUERTO MORELOS	ISLA MUJERES		
15	6	TOTAL	53



Se llevaron a cabo 53 levantamientos topográficos de procedimientos de regularización en seis municipios del Estado, por lo cual se determina un alcance de la meta establecida y se sustenta dichos levantamientos en el medio de verificación.

RESPONSABLE



FIRMA

ARQ. GUILLERMO DE JESÚS CASTRO UH

DIRECTOR DE ANALISIS DE SUELOS.



GOBIERNO DEL ESTADO DE QUINTANA ROO
FORMATO EVALUATORIO PROGRAMÁTICO DEL SIPPRES FESIPPRES-01
INDICADORES

TRIMESTRE			
1		3	4

FECHA
02/07/2021

INSTITUCIÓN: 2112426328 - Agencia de Proyectos Estratégicos del Estado de Quintana Roo
PROGRAMA PRESUPUESTARIO: G002 - Certeza Jurídica en el Patrimonio Estatal
UNIDAD RESPONSABLE: 4328-3402 - Dirección de Control Territorial
ACTIVIDAD: F.P.C02.A02 - Elaboración de dictámenes que indique la procedencia para la disposición de un bien

IDENTIFICACIÓN DEL INDICADOR	
Indicador:	C02A02 - Porcentaje Dictámenes de Procedencia Elaborados

VARIABLES			
NÚMERADOR	No. de Dictámenes Realizados	Unidad de Medida del Numerador	234 - Documento ()
DENOMINADOR	No. de Dictámenes Programados	Unidad de Medida del Denominador	234 - Documento ()

METAS												
Año:	Linea Base	Año Meta	Meta Programada	Tipo de Meta	Comportamiento del Indicador hacia la Meta	Tipo de Método	Semarización					
	2019	2021	en el Año				Verde	Amarillo	Rosa			
Valor:	0.000	2021	100.000	ACUMULATIVA	ASCENDENTE	PORCENTAJE	85.000	115.000	75.000	84.999	74.999	115.001

Variable	Calendario Programado												
	Enero	Febrero	Marzo	Abril	Mayo	Junio	Julio	Agosto	Septiembre	Octubre	Noviembre	Diciembre	Total
NUMERADOR	0.000	0.000	30.000	0.000	0.000	20.000	0.000	0.000	30.000	0.000	0.000	20.000	100.000
DENOMINADOR	1.000	1.000	30.000	1.000	1.000	20.000	1.000	1.000	30.000	1.000	1.000	20.000	100.000

Variable	Calendario Ejecutado												
	Enero	Febrero	Marzo	Abril	Mayo	Junio	Julio	Agosto	Septiembre	Octubre	Noviembre	Diciembre	Total
NUMERADOR	0.000	0.000	30.000	0.000	0.000	20.000	0.000	0.000	0.000	0.000	0.000	0.000	50.000

ARQ. RUBEN ANTONIO CANTO PEÑA
 DIRECTOR DE CONTROL TERRITORIAL

ING. JOSÉ ALFREDO TORIBIO PAREDES
 COORDINADOR DEL SISTEMA INTEGRAL DE INFORMACIÓN

ING. JOSÉ ALFREDO TORIBIO PAREDES
 COORDINADOR DEL SISTEMA INTEGRAL DE INFORMACIÓN

Elaboró

Revisó

Autorizó



INDICADORES

TRIMESTRE			
1	2	3	4

FECHA
02/07/2021

Variable	Calendario Ejecutado												
	Enero	Febrero	Marzo	Abril	Mayo	Junio	Julio	Agosto	Septiembre	Octubre	Noviembre	Diciembre	Total
DENOMINADOR	1.000	1.000	30.000	1.000	1.000	20.000	1.000	1.000	30.000	1.000	1.000	20.000	50.000

AVANCES PROGRAMÁTICOS								VARIACIÓN	
Trimestral			Acumulado					Trimestral	
Programado	Ejecutado	Nivel de Cumplimiento	Programado		Ejecutado		Nivel de Cumplimiento	Numerador	Denominador
abs	abs	%	abs	%	abs	%	%	%	%
100.000	100.000	100.000	100.000	100.000	100.000	100.000	100.000	0.000	0.000

RESULTADOS		
Meta Anual Equivalente	Color del Semáforo	Observaciones
100.000	Verde	Se alcanzó la meta establecida, atendiendo cada una de las solicitudes, mismas que fueron analizadas detenidamente.

ARQ. RUBEN ANTONIO CANTO PEÑA
DIRECTOR DE CONTROL TERRITORIAL


Elaboró

ING. JOSE ALFREDO TORIBIO PAREDES
COORDINADOR DEL SISTEMA INTEGRAL DE INFORMACIÓN

Revisó

ING. JOSE ALFREDO TORIBIO PAREDES
COORDINADOR DEL SISTEMA INTEGRAL DE INFORMACIÓN

Autorizó



Tema:	Certeza Jurídica del Patrimonio Estatal.
Programa:	
Clave de indicador	C02.A02
Objetivo:	Elaboración de dictámenes que indiquen la procedencia para disposición de un bien.
Nombre:	Porcentaje de Dictámenes de Procedencia elaborados
Descripción	Documento que determina la Procedencia de Enajenación de un Bien Inmueble propiedad de la AGEPRO, es decir que pueda disponerse del mismo para su traslación de dominio, toda vez que no le recae algún gravámen, ni esta destinado para servir de garantía para crédito alguno por parte de la AGEPRO ni del Gobierno del Estado, así como en cumplimiento a lo dispuesto en la Ley de Patrimonio del Estado de Quintana Roo y su Reglamento. Mide el Avance de los Dictámenes de Procedencia elaborados, relativo a los bienes inmuebles solicitados.
Avance:	2do. Trimestre 2021

Expediente de los Dictámenes de Procedencia Elaborados por cada predio solicitado, ubicados en los diferentes municipios del Estado de Quintana Roo, dentro del período de Abril a Junio de 2021



DICTAMENES DE PROCEDENCIA DE PREDIOS LOCALIZADOS EN LOS DIFERENTES MUNICIPIOS DEL ESTADO DE QUINTANA ROO ABRIL-JUNIO 2021

DIRECCIÓN DE CONTROL TERRITORIAL

DICTAMENES DE PROCEDENCIA REALIZADOS	
	No. DICTÁMENES
PUERTO MORELOS	1
OTHÓN P. BLANCO	6
BACALAR	4
TULUM	3
COZUMEL	5
BENITO JUÁREZ	2
TOTAL	21

Se llevaron a cabo los Dictámenes de Procedencia de cada uno de los predios sujetos a procedimiento de regularización y comercialización, ubicados en diferentes municipios. Dichos Dictámenes se sustentan en el levantamiento topográfico, en la verificación física, en el análisis documental.

Se alcanzó el 105 % de la meta, atendiendo cada una de las solicitudes.

RESPONSABLE



FIRMA

ARQ. RUBÉN ANTONIO CANTO PEÑA
DIRECTOR DE CONTROL TERRITORIAL



GOBIERNO DEL ESTADO DE QUINTANA ROO
FORMATO EVALUATORIO PROGRAMÁTICO DEL SIPPRES FESIPPRES-01
INDICADORES

TRIMESTRE			
1		3	4

FECHA
02/07/2021

INSTITUCIÓN: 2112428328 - Agencia de Proyectos Estratégicos del Estado de Quintana Roo
PROGRAMA PRESUPUESTARIO: G002 - Certeza Jurídica en el Patrimonio Estatal
UNIDAD RESPONSABLE: 4328-8301 - Coordinación del Sistema Integral de Información
ACTIVIDAD: F.P.C02.A03 - Elaboración de un Informe Técnico que contenga el estatus legal, estatus registral y análisis técnico documental del bien inmueble solicitado

IDENTIFICACIÓN DEL INDICADOR	
Indicador:	C02A03 - Porcentaje de Informes Técnicos elaborados

VARIABLES			
NUMERADOR	Numero de Informes Técnicos elaborados	Unidad de Medida del Numerador	234 - Documento ()
DENOMINADOR	Número de informes Técnicos programados	Unidad de Medida del Denominador	234 - Documento ()

METAS												
Año:	Linea Base	Año Meta	Meta Programada	Tipo de Meta	Componente del Indicador hacia la Meta	Tipo de Método	Semifortalezación					
	2017		en el Año				Verde	Amarillo	Rojo			
Valor:	0.000	2021	100.000	ACUMULATIVA	ASCENDENTE	PORCENTAJE	85.000	115.000	75.000	84.999	74.999	115.001

Variable	Calendario Programado												
	Enero	Febrero	Marzo	Abril	Mayo	Junio	Julio	Agosto	Septiembre	Octubre	Noviembre	Diciembre	Total
NUMERADOR	0.000	0.000	30.000	0.000	0.000	20.000	0.000	0.000	30.000	0.000	0.000	20.000	100.000
DENOMINADOR	1.000	1.000	30.000	1.000	1.000	20.000	1.000	1.000	30.000	1.000	1.000	20.000	100.000

Variable	Calendario Ejecutado												
	Enero	Febrero	Marzo	Abril	Mayo	Junio	Julio	Agosto	Septiembre	Octubre	Noviembre	Diciembre	Total
NUMERADOR	0.000	0.000	34.000	0.000	0.000	20.000	0.000	0.000	0.000	0.000	0.000	0.000	54.000

[Firma]
 ARQ. RUBEN ANTONIO CANTO PENA
 DIRECTOR DE CONTROL TERRITORIAL


[Firma]
 ING. JOSE ALFREDO TORIBIO PAREDES
 COORDINADOR DEL SISTEMA INTEGRAL DE INFORMACIÓN

[Firma]
 C. CARLOS FLORES HUALBO
 COORDINADOR GENERAL DE PATRIMONIO

Elaboró

Revisó

Autorizó



TRIMESTRE			
1	2	3	4

FECHA
02/07/2021

Variable	Calendario Ejecutado												
	Enero	Febrero	Marzo	Abril	Mayo	Junio	Julio	Agosto	Septiembre	Octubre	Noviembre	Diciembre	Totales
DENOMINADOR	1.000	1.000	30.000	1.000	1.000	20.000	1.000	1.000	30.000	1.000	1.000	20.000	50.000

AVANCES PROGRAMÁTICOS								VARIACIÓN	
Programado	Trimestral		Acumulado				Trimestral		
	Ejecutado	Nivel de Cumplimiento	Programado		Ejecutado		Nivel de Cumplimiento	Numerador	Denominador
abs	abs	%	abs	%	abs	%	%	%	%
100.000	100.000	100.000	100.000	100.000	108.000	108.000	108.000	0.000	0.000

RESULTADOS		
Meta Anual Equivalente	Color del Semáforo	Observaciones
100.000	Verde	Se logro realizar un poco mas del 100 % de los informes programados ya que hubo la necesidad de atender casos no considerados originalmente.

ARQ. RUBEN ANTONIO CANTO PEÑA
 DIRECTOR DE CONTROL TERRITORIAL


Elaboró

ING. JOSE ALFREDO CORIBIO PAREDES
 COORDINADOR DEL SISTEMA INTEGRAL DE INFORMACIÓN

Revisó

C. CARLOS FLORES HIDALGO
 COORDINADOR GENERAL DE PATRIMONIO

Autorizó





Cedula de Validación



AGEPRO
AGENCIA DE PROYECTOS ESTRATÉGICOS
DEL ESTADO DE QUINTANA ROO

Tema:	Certeza Jurídica del Patrimonio Estatal.
Programa:	
Clave de indicador	C02.A03
Objetivo:	Elaboración de un Informe Técnico que contenga el estatus legal, estatus registral y analisis técnico documental del bien inmueble solicitado
Nombre:	Porcentaje de Informes Técnicos elaborados
Descripción	Mide el avance de la elaboración de los informes técnicos que contienen información sobre el estatus legal, estatus registral y analisis técnico documental del bien inmueble solicitado.
Avance:	2do. Trimestre 2021

Expediente de los Informes Técnicos Elaborados por cada predio ubicados en los diferentes municipios del Estado de Quintana Roo, dentro del período de Abril a Junio de 2021



INFORMES TÉCNICOS ELABORADOS

No. INFORMES

INFORMES TÉCNICOS DE PREDIOS
LOCALIZADOS EN LOS DIFERENTES
MUNICIPIOS DEL ESTADO DE QUINTANA ROO
ABRIL-JUNIO 2021

PUERTO MORELOS	1
OTHÓN P. BLANCO	6
BACALAR	4
TULUM	3
COZUMEL	5
BENITO JUÁREZ	2
TOTAL	21

COORDINACIÓN DEL SISTEMA INTEGRAL
DE INFORMACIÓN

*Se llevaron a cabo los Informes Técnicos de cada uno de los predios sujetos a procedimiento de regularización y comercialización, ubicados en diferentes municipios. Dichos Informes se sustentan en el levantamiento topográfico, en la verificación física, en el análisis documental.
Se alcanzó el 105 %, ya que surgió la necesidad de atender casos no considerados originalmente.*

RESPONSABLE

FIRMA

ING. JOSÉ ALFREDO TORIBIO PAREDES

COORDINADOR DEL SISTEMA INTEGRAL DE INFORMACIÓN



GOBIERNO DEL ESTADO DE QUINTANA ROO
FORMATO EVALUATORIO PROGRAMÁTICO DEL SIPPRES FESIPPRES-01
INDICADORES

TRIMESTRE			
1		3	4

FECHA
05/07/2021

INSTITUCIÓN: 2112428328 - Agencia de Proyectos Estratégicos del Estado de Quintana Roo
PROGRAMA PRESUPUESTARIO: G002 - Certeza Jurídica en el Patrimonio Estatal
UNIDAD RESPONSABLE: 4328-3406 - Dirección de Asuntos Jurídicos
ACTIVIDAD: F.P.C02.A04 - Realización de acciones relacionadas con el litigio de los juicios de amparo, civiles, agrarios, administrativos y procesos penales inherentes a los interés de la AGEPRO.

IDENTIFICACIÓN DEL INDICADOR	
Indicador	C02A04 - Porcentaje de acciones relacionadas a juicios de amparo, civiles, agrarios, administrativos y procesos penales promovidas y atendidas

VARIABLES			
NUMERADOR	Número de procesos relacionados a juicios de amparo, civiles, agrarios y administrativos ejecutados	Unidad de Medida del Numerador	234 - Documento ()
DENOMINADOR	Número de procesos relacionados a juicios de amparo, civiles, agrarios y administrativos promovidos e interpuestos	Unidad de Medida del Denominador	234 - Documento ()

METAS												
Línea Base		Año Meta	Meta Programada	Tipo de Meta	Comportamiento del Indicador	Tipo de Método	Semafización					
Año:	2017		en el Año				Verde	Amarillo	Rojo			
Valor:	100.000	2021	100.000	ACUMULATIVA	ASCENDENTE	PORCENTAJE	85.000	115.000	75.000	84.999	74.999	115.001

Variable	Calendario Programado												
	Enero	Febrero	Marzo	Abril	Mayo	Junio	Julio	Agosto	Septiembre	Octubre	Noviembre	Diciembre	Total
NUMERADOR	0.000	0.000	25.000	0.000	0.000	25.000	0.000	0.000	25.000	0.000	0.000	25.000	100.000
DENOMINADOR	1.000	1.000	25.000	1.000	1.000	25.000	1.000	1.000	25.000	1.000	1.000	25.000	100.000

Variable	Calendario Ejecutado												
	Enero	Febrero	Marzo	Abril	Mayo	Junio	Julio	Agosto	Septiembre	Octubre	Noviembre	Diciembre	Total
NUMERADOR	0.000	0.000	25.000	0.000	0.000	25.000	0.000	0.000	0.000	0.000	0.000	0.000	50.000

LIC. MARIA ELENA CASANOVA SÁNCHEZ
 JEFE DEL DEPARTAMENTO DE LO CONTENCIOSO


LIC. HIRAM ANUAR REYES CHÁIDEZ
 DIRECTOR DE ASUNTOS JURÍDICOS

LIC. JOSÉ EDUARDO SERRANO BUSTILLOS
 COORDINADOR JURÍDICO

Elaboró

Revisó

Autorizó



INDICADORES

TRIMESTRE			
1		3	4

FECHA
05/07/2021

Variable	Calendario Ejecutado												
	Enero	Febrero	Marzo	Abril	Mayo	Junio	Julio	Agosto	Septiembre	Octubre	Noviembre	Diciembre	Total
DENOMINADOR	1,000	1,000	25,000	1,000	1,000	25,000	1,000	1,000	25,000	1,000	1,000	25,000	50,000

AVANCES PROGRAMÁTICOS								VARIACION	
Trimestral			Acumulado					Trimestral	
Programado	Ejecutado	Nivel de Cumplimiento	Programado		Ejecutado		Nivel de Cumplimiento	Numerador	Denominador
abs	abs	%	abs	%	abs	%	%	%	%
100,000	100,000	100,000	100,000	100,000	100,000	100,000	100,000	0,000	0,000

RESULTADOS		
Meta Anual Equivalente	Color del Semáforo	Observaciones
100,000	VERDE	SE LOGRÓ LA META DEBIDO A LA REALIZACIÓN Y SEGUIMIENTO DE TODAS LAS ACTIVIDADES DE LA DIRECCIÓN DE ASUNTOS JURÍDICOS.

LIC. MARIA EMILIA ROSANOVA SÁNCHEZ
 JEFE DEL DEPARTAMENTO DE LO CONTENCIOSO

Elaboró

LIC. HIRAM ANUAR REYES CHÁIDEZ
 DIRECTOR DE ASUNTOS JURÍDICOS

Revisó

LIC. JOSÉ EDUARDO SERRANO BUSTILLOS
 COORDINADOR JURÍDICO

Autorizó



Tema:	1. Certeza Jurídica.
Programa:	G002-Certeza Jurídica en el Patrimonio Inmobiliario Estatal.
Clave de indicador:	C02A04
Objetivo:	Llevar a cabo acciones de litigio dentro de los procesos judiciales en los que la AGEPRO/IPAE es parte.
Nombre:	Porcentaje del avance de las acciones del litigio en los juicios en los que forma parte la AGEPRO/IPAE.
Descripción:	Mide el porcentaje del avance de acciones programadas y ejecutadas.
Avance:	Segundo Trimestre 2021.

Nombre de la evidencia:

Contestación de la demanda presentada al Juzgado Civil de Primera Instancia del Distrito Judicial de Chetumal, Quintana Roo, dentro del juicio ordinario civil 127/2021, en el cual la Agencia de Proyectos Estratégicos del Estado de Quintana Roo, fue llamada como tercero con interés.

Medio de Verificación: Se inserta digitalización de documento oficial.



JOSÉ EDUARDO SERRANO BUSTILLOS
COORDINADOR JURÍDICO



JUICIO ORDINARIO CIVIL
EXPEDIENTE NÚMERO: 127/2021
ACTOR: José Manuel Solís Galeana
DEMANDADO: Bernardo Medina Ramírez
TERCERO INTERESADO: Agencia de Proyectos Estratégicos del Estado de Quintana Roo y Gobierno del Estado de Quintana Roo.

JUEZ CIVIL DE PRIMERA INSTANCIA DEL DISTRITO JUDICIAL
DE LA CIUDAD DE CHETUMAL, QUINTANA ROO.
P R E S E N T E.

José Eduardo Serrano Bustillos, licenciado en Derecho con cédula profesional número 10663014, expedida por la Secretaría Federal de Educación Pública, en mi carácter de Coordinador Jurídico de la Agencia de Proyectos Estratégicos del Estado del Estado de Quintana Roo (AGEPRO), en virtud de las facultades que me confieren los artículos 17, fracciones X, XX, y 21, fracción III, del Reglamento Interior del Instituto del Patrimonio Inmobiliario de la Administración Pública del Estado de Quintana Roo, personalidad que acredito en términos del artículo 107, sexto párrafo, del Código de Procedimientos Civiles para el Estado Libre y Soberano de Quintana Roo, con la copia certificada del Notificación correspondiente, y que se adjunta al presente escrito como Anexo 1; con domicilio para oír y recibir toda tipo de notificaciones y documentos en este asunto el ubicado en el Centro Internacional de Negocios y Convenciones de Chetumal, ubicada en Avenida Ignacio Comonfort S/N, Esquina Boulevard Bahía, de la Colonia del Bosque, C.P. 77019, en la Ciudad de Chetumal, Municipio de Othón P. Blanco, Quintana Roo, y autorizando indistintamente a los Licenciados en Derecho *Hiram Anuar Reyes Cháidez, José Ignacio Méndez Pichón, Julio Daniel Pél Cortés, Luis Antonio Hernández Tapia, María Elena Casanova Sánchez, Yelitza Duran Rodríguez Figueroa, Jacqueline Arredón Pérez, Mercedes Angélica Vázquez Castillo y Cándida Lizet Melgarejo Osorio*, con cédulas profesionales 7500876, 265212, 3559004, 8244878, 9620703, 11423403, 4883111, 5978733 y 09170824, respectivamente, para que comparezcan, actúen e intervengan en las audiencias de Ley, desahoguen pruebas, formulen alegatos, interpongan medios de impugnación, se impongan de autor y realicen todas las demás actuaciones procesales, y a los ciudadanos *Abraham González Balcón y Erika Concepción Chizab Kó*, con el debido respeto procedo a exponer lo siguiente:

Coordinación Jurídica
Centro Internacional de Negocios y Convenciones de Chetumal,
Ubicado en Avenida Ignacio Comonfort S/N, esquina Boulevard Bahía,
Col. del Bosque C.P. 77019, en la ciudad de Chetumal, Municipio de Othón P. Blanco, Quintana Roo.
jose.serrano@proyectos.gob.mx

Anexo 1


Cédula de Validación



AGEPRO
AGENCIA DE PROYECTOS ESTRATÉGICOS
DEL ESTADO DE QUINTANA ROO

La información respecto a las contestaciones de demandas, promociones relacionadas con las acciones y actuaciones de los juicios o procesos judiciales en los que la AGEPRO/IPAE es parte es de carácter reservado, toda vez que la publicación de éstas pondría en riesgo las resoluciones favorables a la Agencia de Proyectos Estratégicos del Estado de Quintana Roo, provocando un perjuicio a los intereses Patrimoniales de la Agencia.

Durante el segundo trimestre del 2021, se logró un avance del 25% de la meta para el período, el mencionado avance cumple con la meta establecida para el indicador C01A04 en este período, alcanzando en este segundo trimestre la semaforización verde.

RESPONSABLE

FIRMA
LIC. HIRAM ANUAR REYES CHAÍDEZ
DIRECTOR DE ASUNTOS JURÍDICOS.



GOBIERNO DEL ESTADO DE QUINTANA ROO
FORMATO EVALUATORIO PROGRAMÁTICO DEL SIPPRES FESIPPRES-01
INDICADORES

TRIMESTRE			
1	2	3	4

FECHA
02/07/2021

INSTITUCIÓN: 2112428328 - Agencia de Proyectos Estratégicos del Estado de Quintana Roo
PROGRAMA PRESUPUESTARIO: G002 - Certeza Jurídica en el Patrimonio Estatal
UNIDAD RESPONSABLE: 4328-3405 - Dirección de Titulación
ACTIVIDAD: F.P.C02,A05 - Integración de Expedientes Administrativos para autorización de la Junta de Gobierno de Actos de Administración y de Dominio relacionados con los Bienes Inmuebles de Dominio Privado del Estado.

IDENTIFICACIÓN DEL INDICADOR	
Indicador	C02A05 - Porcentaje de Expedientes Administrativos integrados para autorización de la Junta de Gobierno de Actos de Administración y de Dominio sobre los Inmuebles de Dominio Privado del Estado

VARIABLES			
NUMERADOR	NÚMERO DE SOLICITUDES RELACIONADAS CON ACTOS DE ADMINISTRACIÓN Y DE DOMINIO CON CONTRATO FIRMADO	Unidad de Medida del Numerador	729 - Solicitud ()
DENOMINADOR	NÚMERO DE SOLICITUDES RELACIONADAS CON ACTOS DE ADMINISTRACIÓN Y DE DOMINIO	Unidad de Medida del Denominador	729 - Solicitud ()

METAS												
Linea Base		Año Meta	Meta Programada	Tipo de Meta	Comportamiento del Indicador hacia la Meta	Tipo de Método	Semafización					
Año:	2017		en el Año				Verde	Amarillo	Rojo			
Valor:	0.000	2021	41.667	ACUMULATIVA	ASCENDENTE	PORCENTAJE	35.417	47.917	31.250	35.416	31.250	47.917

Variable	Calendario Programado												
	Enero	Febrero	Marzo	Abril	Mayo	Junio	Julio	Agosto	Septiembre	Octubre	Noviembre	Diciembre	Total
NUMERADOR	0.000	0.000	30.000	0.000	0.000	30.000	0.000	0.000	60.000	0.000	0.000	30.000	150.000
DENOMINADOR	1.000	1.000	90.000	1.000	1.000	90.000	1.000	1.000	90.000	1.000	1.000	90.000	360.000

Variable	Calendario Ejecutado												
	Enero	Febrero	Marzo	Abril	Mayo	Junio	Julio	Agosto	Septiembre	Octubre	Noviembre	Diciembre	Total
NUMERADOR	0.000	0.000	65.000	0.000	0.000	34.000	0.000	0.000	0.000	0.000	0.000	0.000	99.000

LORENA FACIO GONZALEZ
JEFA DEL DEPARTAMENTO DE TITULACIÓN


[Signature]
 TERESA AQUINO RAMIREZ
DIRECTORA DE TITULACIÓN

JOSÉ EDUARDO BERRANO BUSTILLOS
COORDINADOR JURÍDICO

Elaboró

Revisó

Autorizó



INDICADORES

TRIMESTRE			
1	2	3	4

FECHA
02/07/2021

Variable	Calendario Ejecutado												
	Enero	Febrero	Marzo	Abril	Mayo	Junio	Julio	Agosto	Septiembre	Octubre	Noviembre	Diciembre	Total
DENOMINADOR	1,000	1,000	90,000	1,000	1,000	90,000	1,000	1,000	90,000	1,000	1,000	90,000	180,000

AVANCES PROGRAMÁTICOS							VARIACIÓN		
Trimestral			Acumulado				Trimestral		
Programado	Ejecutado	Nivel de Cumplimiento	Programado		Ejecutado		Nivel de Cumplimiento	Numerador	Denominador
abs	abs	%	abs	%	abs	%	%	%	%
33.333	37.778	113.333	33.333	80.000	55.000	132.000	165.000	13.333	0.000

RESULTADOS		
Meta Anual Equivalente	Color del Semáforo	Observaciones
47.222	VERDE	Durante el Segundo Trimestre de este año en curso, se cumplió al 100% de lo PROGRAMADO; llegando con ello a la meta establecida en el segundo trimestre; actividad que es sujeta a la asistencia, presentación de documentación y escritos por parte de los particulares para el seguimiento de su trámite.


 LORENA FACIO GONZÁLEZ
 JEFA DEL DEPARTAMENTO DE TITULACIÓN

Elaboró


 TERESA AQUINO RAMÍREZ
 DIRECTORA DE TITULACIÓN

Revisó


 JOSÉ EDUARDO SERRANO BUSTILLOS
 COORDINADOR JURÍDICO

Autorizó



ANEXO 1 Cedula de Validación

Tema:	G002 - Certeza Jurídica en el Patrimonio Estatal
Programa:	G002 - Certeza Jurídica en el Patrimonio Estatal.
Clave de indicador:	C02.A05
Objetivo:	Integración de Expedientes Administrativos para autorización de la Junta de Gobierno de Actos de Administración y de Dominio relacionados con los Bienes Inmuebles de Dominio Privado del Estado
Nombre:	Porcentaje de Expedientes Administrativos integrados para autorización de la Junta de Gobierno de Actos de Administración y de Dominio sobre los Inmuebles de Dominio Privado del Estado
Descripción:	Mide el porcentaje de avance de los expedientes integrados.
Avance :	2 Trimestre 2021

Nombre de la evidencia:

Relación de solicitudes realizadas a la Agencia de Proyectos Estratégicos del Estado de Quintana Roo, reportadas por las oficinas de la Ciudad de Cancún, Delegación Cozumel y Departamento de Soporte Legal Inmobiliario en el Municipio de Othón P. Blanco; de los se formaron los expedientes administrativo correspondientes.

Medio de Verificación

NO DE SOLICITUDES	MUNICIPIO	INSTRUMENTO JURÍDICO A REALIZAR
28	Othón P. Blanco, Bacalar y Tulum.	Beneficiarios que solicitaron la contratación de predios; de los cuales cuentan con expedientes administrativos debidamente integrados; Por lo que una vez autorizados se llevara a cabo la elaboración de los instrumento jurídico denominados: Contrato de Compraventa de Superficie Ocupada, Convenio de Reconocimiento de Derechos y Obligaciones y Contrato de Compraventa de Bien Inmueble Onerosa, según sea el caso.
2	Othón P. Blanco.	Beneficiarios que solicitaron la titulación de bienes inmuebles; los cuáles han cumplido con las obligaciones establecidas en el instrumento jurídico que se haya celebrado. Motivo por el cual, se someterá aprobación de la H. Junta de Gobierno de esta Agencia de Proyectos Estratégicos del Estado de Quintana Roo, la titulación de los predios.

ANEXO 1 Cedula de Validación

4	Othón P. Blanco.	Solicitudes de Dependencias y/u Organismo autónomos, que solicitan se lleve a cabo el instrumento jurídico de Uso y Destino de Bien Inmueble; de los cuales se cuentan con expedientes integrados. Por lo que se someterá aprobación por parte del H. Junta de Gobierno de esta Agencia de Proyectos Estratégicos del Estado de Quintana Roo, el uso y destino de los predios solicitados, ya que tiene como fin, beneficiar a la sociedad del Estado.
---	------------------	--

Durante el Segundo Trimestre de este año 2021, se cumplió con una meta del 100% de lo PROGRAMADO para el presente Trimestre; llegando con ello a la meta establecida para este Trimestre; debido a que es una actividad sujeta a la asistencia, presentación de documentación y escritos por parte de los particulares para el seguimiento de su trámite.

RESPONSABLE



LIC. TERESA AQUINO RAMÍREZ
DIRECTORA DE TITULACIÓN





GOBIERNO DEL ESTADO DE QUINTANA ROO
FORMATO EVALUATORIO PROGRAMÁTICO DEL SIPPRES FESIPPRES-01
INDICADORES

TRIMESTRE			
1	2	3	4

FECHA
02/07/2021

INSTITUCIÓN: 2112428328 - Agencia de Proyectos Estratégicos del Estado de Quintana Roo
PROGRAMA PRESUPUESTARIO: G002 - Certeza Jurídica en el Patrimonio Estatal
UNIDAD RESPONSABLE: 4328-3403 - Dirección de Registro e Información Patrimonial
ACTIVIDAD: F.P.CO2.A06 - Atención a las solicitudes de información y documentación recibidas por la Agencia

IDENTIFICACIÓN DEL INDICADOR	
Indicador	C02A06 - Porcentaje de solicitudes de información y/o documentación de bienes inmuebles respondidas

VARIABLES			
NUMERADOR	Número de solicitudes de información y documentación de Bienes Inmuebles respondidas	Unidad de Medida del Numerador	729 - Solicitud ()
DENOMINADOR	Número total de solicitudes de información y documentación de Bienes Inmuebles recibidas	Unidad de Medida del Denominador	729 - Solicitud ()

METAS													
Año	Línea Base	Año Meta	Meta Programada en el Año	Tipo de Meta	Comportamiento del Indicador hacia la Meta	Tipo de Método	Semafización						
							Verde	Amarillo		Rojo			
Valor:	2019	2021	100.000	100.000	ACUMULATIVA	ASCENDENTE	PORCENTAJE	85.000	115.000	75.000	84.999	74.999	115.001


Variable	Calendario Programado												
	Enero	Febrero	Marzo	Abril	Mayo	Junio	Julio	Agosto	Septiembre	Octubre	Noviembre	Diciembre	Total
NUMERADOR	0.000	0.000	120.000	0.000	0.000	120.000	0.000	0.000	120.000	0.000	0.000	120.000	480.000
DENOMINADOR	1.000	1.000	120.000	1.000	1.000	120.000	1.000	1.000	120.000	1.000	1.000	120.000	480.000

Variable	Calendario Ejecutado												
	Enero	Febrero	Marzo	Abril	Mayo	Junio	Julio	Agosto	Septiembre	Octubre	Noviembre	Diciembre	Total
NUMERADOR	0.000	0.000	136.000	0.000	0.000	125.000	0.000	0.000	0.000	0.000	0.000	0.000	261.000

LIC. MARTHA ELSA ROBLES ROBLES
[Firma]
 JEFA DEL DEPARTAMENTO DE DOCUMENTACIÓN DE INFORMACIÓN PATRIMONIAL
 Elaboró

LIC. CESAR AUGUSTO INTERIÁN GONZÁLEZ
[Firma]
 DIRECTOR DE REGISTRO E INFORMACIÓN PATRIMONIAL
 Autorizó

LIC. ANA LURA BOLÍVAR FLORES
[Firma]
 COORDINADORA DE RESERVAS TERRITORIALES
 Autorizó




TRIMESTRE			
1	2	3	4


FECHA
02/07/2021


Variable	Calendario Ejecutado												
	Enero	Febrero	Marzo	Abril	Mayo	Junio	Julio	Agosto	Septiembre	Octubre	Noviembre	Diciembre	Total
DENOMINADOR	1.000	1.000	120.000	1.000	1.000	120.000	1.000	1.000	120.000	1.000	1.000	120.000	240.000

AVANCES PROGRAMÁTICOS								VARIACION	
Trimestral			Acumulado					Trimestral	
Programado	Ejecutado	Nivel de Cumplimiento	Programado		Ejecutado		Nivel de Cumplimiento	Numerador	Denominador
abs	abs	%	abs	%	abs	%	%	%	%
100.000	104.167	104.167	100.000	100.000	108.750	108.750	108.750	4.167	0.000

RESULTADOS		
Meta Anual Equivalente	Color del Semáforo	Observaciones
104.167	VERDE	Durante el segundo trimestre de 2021, se cumplió con el 104.166 % de lo programado para el periodo. El cumplimiento de la meta depende de los requerimientos de información y documentación realizados por las diversas Unidades Administrativas de la Agencia, así como de Dependencias y Entidades y Particulares. El cumplimiento obtenido, rebasa en un 4.166 % la meta establecida para el indicador C02A05.

LIC. MARTHA ELSA ROBLES ROBLES

 JEFA DEL DEPARTAMENTO DE DOCUMENTACIÓN DE INFORMACIÓN PATRIMONIAL
 Elaboró

LIC. CESAR AUGUSTO INTERIAN RAMIREZ

 DIRECTOR DE REGISTRO E INFORMACIÓN PATRIMONIAL
 Revisó

LIC. ANA LAURA BOLIVAR FLORES

 COORDINADORA DE RESERVAS TERRITORIALES
 Autorizó



ANEXO 1 Cedula de Validación

Tema:	Certeza Jurídica
Programa:	G002 Certeza Jurídica en el Patrimonio Estatal
Clave de Indicador:	C02A06
Objetivo:	Atención a las solicitudes de información y documentación recibidas por la Agencia
Nombre:	Porcentaje de solicitudes de información y/o documentación de Bienes Inmuebles respondidas.
Descripción:	Mide el avance en la respuesta de solicitudes de información y documentación de Bienes Inmuebles.
Avance:	2do. Trimestre 2021

Nombre de la evidencia:

- Reporte trimestral de solicitudes de información y documentación de Bienes Inmuebles respondidas.

Medio de Verificación (se adjunta Reporte Trimestral de solicitudes de información y documentación de Bienes Inmuebles respondidas.)


AGENCIA DE PROYECTOS ESTRATÉGICOS DEL ESTADO DE QUINTANA ROO		COMISIÓN DE VERIFICACIÓN DE EVIDENCIAS		AGENCIARIO		AGENCIARIO	
Cedula de Validación		Cedula de Validación		Cedula de Validación		Cedula de Validación	
Orden	Descripción	Orden	Descripción	Orden	Descripción	Orden	Descripción
1	...	1	...	1	...	1	...
2	...	2	...	2	...	2	...
3	...	3	...	3	...	3	...
4	...	4	...	4	...	4	...
5	...	5	...	5	...	5	...
6	...	6	...	6	...	6	...
7	...	7	...	7	...	7	...
8	...	8	...	8	...	8	...
9	...	9	...	9	...	9	...
10	...	10	...	10	...	10	...
11	...	11	...	11	...	11	...
12	...	12	...	12	...	12	...
13	...	13	...	13	...	13	...
14	...	14	...	14	...	14	...
15	...	15	...	15	...	15	...
16	...	16	...	16	...	16	...
17	...	17	...	17	...	17	...
18	...	18	...	18	...	18	...
19	...	19	...	19	...	19	...
20	...	20	...	20	...	20	...
21	...	21	...	21	...	21	...
22	...	22	...	22	...	22	...
23	...	23	...	23	...	23	...
24	...	24	...	24	...	24	...
25	...	25	...	25	...	25	...
26	...	26	...	26	...	26	...
27	...	27	...	27	...	27	...
28	...	28	...	28	...	28	...
29	...	29	...	29	...	29	...
30	...	30	...	30	...	30	...
31	...	31	...	31	...	31	...
32	...	32	...	32	...	32	...
33	...	33	...	33	...	33	...
34	...	34	...	34	...	34	...
35	...	35	...	35	...	35	...
36	...	36	...	36	...	36	...
37	...	37	...	37	...	37	...
38	...	38	...	38	...	38	...
39	...	39	...	39	...	39	...
40	...	40	...	40	...	40	...
41	...	41	...	41	...	41	...
42	...	42	...	42	...	42	...
43	...	43	...	43	...	43	...
44	...	44	...	44	...	44	...
45	...	45	...	45	...	45	...
46	...	46	...	46	...	46	...
47	...	47	...	47	...	47	...
48	...	48	...	48	...	48	...
49	...	49	...	49	...	49	...
50	...	50	...	50	...	50	...



ANEXO 1 Cedula de Validación

Breve descripción objetivos de medición

Durante el segundo trimestre de 2021, Se cumplió con el 104.166 % de lo programado para el período. El cumplimiento de la meta depende de los requerimientos de información y documentación realizados por las diversas Unidades Administrativas de la Agencia, así como de Dependencias y Entidades y Particulares. El cumplimiento obtenido rebasa en un 4.166 % la meta establecida para el indicador C02A06.

RESPONSABLE

FIRMA
L.C. CÉSAR AUGUSTO ANTERRIÁN RAMÍREZ. DIRECTOR DE REGISTRO E INFORMACIÓN PATRIMONIAL

TRIMESTRE			
1	2	3	4

FECHA
02/07/2021

INSTITUCIÓN: 2112428328 - Agencia de Proyectos Estratégicos del Estado de Quintana Roo
PROGRAMA PRESUPUESTARIO: G002 - Certeza Jurídica en el Patrimonio Estatal
UNIDAD RESPONSABLE: 4328-3402 - Dirección de Control Territorial
ACTIVIDAD: F.P.C02.A07 - Elaboración de Avalúo.

IDENTIFICACIÓN DEL INDICADOR	
Indicador	C02A07 - Porcentaje de Avalúos Elaborados.

VARIABLES			
NUMERADOR	No. Avalúos Realizados	Unidad de Medida del Numerador	234 - Documento ()
DENOMINADOR	No. de Avalúos Programados	Unidad de Medida del Denominador	234 - Documento ()

METAS												
Año	Línea Base	Año Meta	Meta Programada en el Año	Tipo de Meta	Comportamiento del Indicador hacia la Meta	Tipo de Método	Semantización					Total
							Verde	Amarillo	Rojos	Rojo	Rojo	
Valor:	0.000	2021	100.000	ACUMULATIVA	ASCENDENTE	PORCENTAJE	85.000	115.000	75.000	84.999	74.999	115.001

Variable	Calendario Programado												
	Enero	Febrero	Marzo	Abril	Mayo	Junio	Julio	Agosto	Septiembre	Octubre	Noviembre	Diciembre	Total
NUMERADOR	0.000	0.000	5.000	0.000	0.000	5.000	0.000	0.000	5.000	0.000	0.000	5.000	20.000
DENOMINADOR	1.000	1.000	5.000	1.000	1.000	5.000	1.000	1.000	5.000	1.000	1.000	5.000	20.000

Variable	Calendario Ejecutado												
	Enero	Febrero	Marzo	Abril	Mayo	Junio	Julio	Agosto	Septiembre	Octubre	Noviembre	Diciembre	Total
NUMERADOR	0.000	0.000	5.000	0.000	0.000	5.000	0.000	0.000	0.000	0.000	0.000	0.000	10.000

ARQ. RUBÉN ANTONIO CANTO PEÑA
 DIRECTOR DE CONTROL TERRITORIAL


ING. JOSE ALFREDO TORIBIO PAREDES
 COORDINADOR DEL SISTEMA INTEGRAL DE INFORMACIÓN

ING. JOSE ALFREDO TORIBIO PAREDES
 COORDINADOR DEL SISTEMA INTEGRAL DE INFORMACIÓN

Elaboró

Revisó

Autorizó



TRIMESTRE			
1	2	3	4

FECHA
02/07/2021

Variable	Calendario Ejecutado												
	Enero	Febrero	Marzo	Abril	Mayo	Junio	Julio	Agosto	Septiembre	Octubre	Noviembre	Diciembre	Total
DENOMINADOR	1.000	1.000	5.000	1.000	1.000	5.000	1.000	1.000	5.000	1.000	1.000	5.000	10.000

AVANCES PROGRAMÁTICOS								VARIACIÓN	
Trimestral			Acumulado					Trimestral	
Programado	Ejecutado	Nivel de Cumplimiento	Programado		Ejecutado		Nivel de Cumplimiento	Numerador	Denominador
abs	abs	%	abs	%	abs	%	%	%	%
100.000	100.000	100.000	100.000	100.000	100.000	100.000	100.000	0.000	0.000

RESULTADOS		
Meta Anual Ejecutada	Color del Semáforo	Observaciones
100.000	VERDE	Se elaboraron los Avatúos de los predios solicitados en comercialización, alcanzándose la meta establecida, cumpliendo con la Ley de Valuación del Estado de Q. Roo, vigente.

ARQ. RUBEN ANTONIO CANTO PEÑA
 DIRECTOR DE CONTROL TERRITORIAL


ING. JOSÉ ALFREDO TORIBIO PAREDES
 COORDINADOR DEL SISTEMA INTEGRAL DE INFORMACIÓN

ING. JOSÉ ALFREDO TORIBIO PAREDES
 COORDINADOR DEL SISTEMA INTEGRAL DE INFORMACIÓN

Elaboró

Revisó

Autorizó





Cedula de Validación



Tema:	Certeza Jurídica del Patrimonio Estatal.
Programa:	
Clave de indicador	C02.A07
Objetivo:	Elaboración de Avalúo
Nombre:	Porcentaje de Avalúos elaborados
Descripción	Se solicita la realización de AVALÚOS de las superficies a comercializar, con la finalidad de conocer el valor comercial, el cual será el valor de venta. Dichos AVALÚOS son elaborados por valuadores inscritos al Padrón de Valuadores del Gobierno del Estado de Quintana Roo, en cumplimiento a la Ley de Valuación del Estado de Quintana Roo y su Reglamento. Mide el avance de avalúos elaborados para conocer el valor de los bienes inmuebles solicitados.
Avance:	2do. Trimestre 2021

Expediente de los Avalúos Elaborados por cada predio solicitado en venta, ubicados en los diferentes municipios del Estado de Quintana Roo, dentro del período de Abril a Junio de 2021



AVALÚOS DE PREDIOS LOCALIZADOS EN LOS DIFERENTES MUNICIPIOS DEL ESTADO DE QUINTANA ROO ABRIL-JUNIO 2021


DIRECCIÓN DE CONTROL TERRITORIAL

AVALÚOS REALIZADOS		No. DE AVALÚOS
TULUM		1
OTHÓN P. BLANCO		1
COZUMEL		1
SOLIDARIDAD		1
BENITO JUÁREZ		1
TOTAL		5

Se realizaron los Avalúos de diferentes predios propiedad de la AGEPRO, solicitados en los distintos municipios del Estado de Q. Roo.

Se alcanzó el 100 % de la meta, atendiendo cada una de las solicitudes.

RESPONSABLE



FIRMA

ARQ. RUBÉN ANTONIO CANTO PEÑA
DIRECTOR DE CONTROL TERRITORIAL



GOBIERNO DEL ESTADO DE QUINTANA ROO
FORMATO EVALUATORIO PROGRAMÁTICO DEL SIPPRES FESIPPRES-01
INDICADORES

TRIMESTRE			
1		3	4

FECHA
05/07/2021

INSTITUCIÓN: 2112428328 - Agencia de Proyectos Estratégicos del Estado de Quintana Roo
PROGRAMA PRESUPUESTARIO: G002 - Certeza Jurídica en el Patrimonio Estatal
UNIDAD RESPONSABLE: 4328-3401 - Dirección de Análisis de Suelo
ACTIVIDAD: F.P.C02.A08 - Realización de custodia y resguardo de los bienes inmuebles propiedad del Estado.

IDENTIFICACIÓN DEL INDICADOR	
Indicador:	C02A08 - Porcentaje de superficie custodiada y resguardada

VARIABLES			
NUMERADOR:	Superficie custodiada y resguardada de la Reserva del Estado	Unidad de Medida del Numerador	360 - Hectáreas ()
DENOMINADOR:	Superficie programada para custodia y resguardo	Unidad de Medida del Denominador	360 - Hectáreas ()

METAS												
Línea Base		Año Meta	Meta Programada	Tipo de Meta	Comportamiento del Indicador hacia la Meta	Tipo de Método	Semifortalezas					
Año:	2019	2021	en el Año				Verde	Amarillo	Rojo			
Valor:	0.000	2021	100.000	NO ACUMULATIVA	ASCENDENTE	PORCENTAJE	85.000	115.000	75.000	84.999	74.999	115.001

Variable	Calendario Programado												
	Enero	Febrero	Marzo	Abril	Mayo	Junio	Julio	Agosto	Septiembre	Octubre	Noviembre	Diciembre	Total
NUMERADOR	250.000	250.000	250.000	250.000	250.000	250.000	250.000	250.000	250.000	250.000	250.000	250.000	250.000
DENOMINADOR	250.000	250.000	250.000	250.000	250.000	250.000	250.000	250.000	250.000	250.000	250.000	250.000	250.000

Variable	Calendario Ejecutado												
	Enero	Febrero	Marzo	Abril	Mayo	Junio	Julio	Agosto	Septiembre	Octubre	Noviembre	Diciembre	Total
NUMERADOR	250.000	250.000	250.000	250.000	250.000	250.000	0.000	0.000	0.000	0.000	0.000	0.000	250.000

ARQ. GUILLERMO DE JESÚS CASTRO UH
 DIRECTOR DE ANALISIS DE SUELO

ING. JOSÉ ALFREDO TORIBIO PAREDES
 COORDINADOR DEL SISTEMA INTEGRAL DE INFORMACIÓN

ING. JOSÉ ALFREDO TORIBIO PAREDES
 COORDINADOR DEL SISTEMA INTEGRAL DE INFORMACIÓN

Elaboró

Revisó

Autorizó



INDICADORES

TRIMESTRE			
1	2	3	4

FECHA
05/07/2021

Variable	Calendario Ejecutivo												
	Enero	Febrero	Marzo	Abril	Mayo	Junio	Julio	Agosto	Septiembre	Octubre	Noviembre	Diciembre	Total
DENOMINADOR	250.000	250.000	250.000	250.000	250.000	250.000	250.000	250.000	250.000	250.000	250.000	250.000	250.000

AVANCES PROGRAMÁTICOS									VARIACIÓN	
Trimestral			Acumulado						Trimestral	
Programado	Ejecutado	Nivel de Cumplimiento	Programado		Ejecutado		Nivel de Cumplimiento		Numerador	Denominador
abs	abs	%	abs	%	abs	%	%	%	%	%
100.000	100.000	100.000	100.000	100.000	100.000	100.000	100.000	100.000	0.000	0.000

RESULTADOS		
Mé. Anál. Equivalencia	Valor del Semáforo	Observaciones
100.000	Verde	Se custodio y resguardo el total de la superficie programada en este trimestre y se realizaron nueve reportes de invasión en los municipios de Puerto Morelos, Tulum, Othón P. Blanco y Bacalar

ARQ. GUILLERMO DE JESÚS CASTRO UH
DIRECTOR DE ANALISIS DE SUELO


ING. JOSÉ ALEJO TORIBIO PAREDES
COORDINADOR DEL SISTEMA INTEGRAL DE INFORMACIÓN

ING. JOSÉ ALEJO TORIBIO PAREDES
COORDINADOR DEL SISTEMA INTEGRAL DE INFORMACIÓN

Elaboró

Revisó

Autorizó



Tema:	Certeza Jurídica en el Patrimonio Estatal.
Programa:	G002
Clave de indicador	C02.A08
Objetivo:	Realización de custodia y resguardo los bienes inmuebles propiedad del Estado.
Nombre:	Porcentaje de superficie custodiada y resguardada
Descripción	Mide la superficie custodiada y resguardada de la Reserva del Estado
Avance:	2do. Trimestre de 2021

Realización de custodia y resguardo los bienes inmuebles propiedad del Estado.



REPORTES DE INVASIÓN Y BITÁCORA DE INCIDENCIAS DE LAS SUPERFICIES CUSTODIADAS Y RESGUARDADAS DENTRO DEL PERÍODO DE ABRIL A JUNIO DE 2021

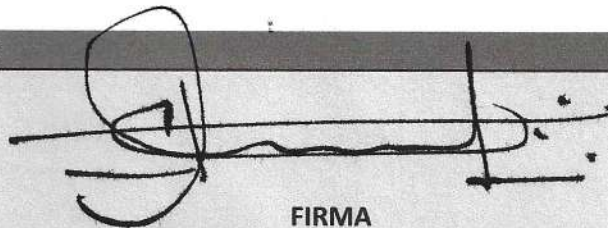
DIRECCIÓN DE ANÁLISIS DE SUELO

REPORTES DE INVASION REALIZADOS			
PUERTO MORELOS	TULUM	OTHON P. BLANCO	BACALAR
1	2	4	2
TOTAL			9



Se custodio y resguardo el 100% de la superficie programada en este trimestre y se realizaron nueve reportes de invasion en los municipios de Puerto Morelos, Tulum, Othón P. Blanco y Bacalar

RESPONSABLE



FIRMA

ARQ. GUILLERMO DE JESÚS CASTRO UH
DIRECTOR DE ANALISIS DE SUELOS.



GOBIERNO DEL ESTADO DE QUINTANA ROO
FORMATO EVALUATORIO PROGRAMÁTICO DEL SIPPRES FESIPRES-01
INDICADORES

TRIMESTRE			
1	2	3	4

FECHA
05/07/2021

INSTITUCIÓN: 2112428328 - Agencia de Proyectos Estratégicos del Estado de Quintana Roo
PROGRAMA PRESUPUESTARIO: G002 - Certeza Jurídica en el Patrimonio Estatal
UNIDAD RESPONSABLE: 4328-3404 - Dirección de Gestión Territorial
ACTIVIDAD: F.P.C02.A09 - Integración de documentos para la adquisición de bienes inmuebles de índole privado a favor del Patrimonio Inmobiliario de la AGEPRO.

IDENTIFICACIÓN DEL INDICADOR	
Indicador	C02A09 - Porcentaje de trámites realizados sobre bienes inmuebles de índole privado, susceptibles de adquirir a favor del Patrimonio Inmobiliario de la AGEPRO.

VARIABLES			
NUMERADOR	Sumatoria del porcentaje de avance de seguimiento en la adquisición de bienes inmuebles de índole Privado en el 2021	Unidad de Medida del Numerador	762 - Trámite ()
DENOMINADOR	Total de documentos elaborados y tramitados programados en el ejercicio 2021	Unidad de Medida del Denominador	762 - Trámite ()

MES											
Línea Base	Año Meta	Meta Programada en el Año	Tipo de Meta	Comportamiento del Indicador hacia la Meta	Tipo de Método	Semafización					
						Verde		Amarillo		Rojo	
Año: 2019	2021	100.000	ACUMULATIVA	ASCENDENTE	PORCENTAJE	85.000	115.000	75.000	84.999	74.999	115.001

Variable	Calendario Programado												
	Enero	Febrero	Marzo	Abril	Mayo	Junio	Julio	Agosto	Septiembre	Octubre	Noviembre	Diciembre	Total
NUMERADOR	0.000	0.000	0.000	0.000	0.000	50.000	0.000	0.000	0.000	0.000	0.000	50.000	100.000
DENOMINADOR	1.000	1.000	1.000	1.000	1.000	50.000	1.000	1.000	1.000	1.000	1.000	50.000	100.000

Variable	Calendario Ejecutado												
	Enero	Febrero	Marzo	Abril	Mayo	Junio	Julio	Agosto	Septiembre	Octubre	Noviembre	Diciembre	Total
NUMERADOR	0.000	0.000	0.000	0.000	0.000	40.000	0.000	0.000	0.000	0.000	0.000	0.000	40.000

LIC. SERGIO URIEL KOYOC CHIN

JEFE DE DEPARTAMENTO DE ADQUISICIONES

Elaboró

LIC. ANA LAURA BOLÍVAR FLORES

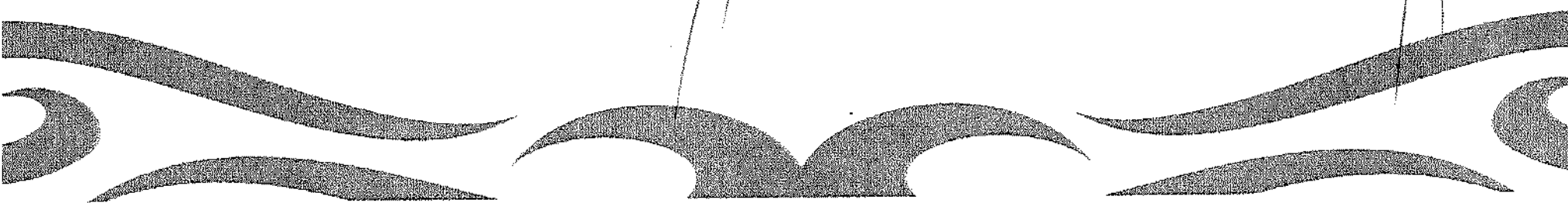
COORDINADORA DE RESERVAS TERRITORIALES

Revisó

LIC. ANA LAURA BOLÍVAR FLORES

COORDINADORA DE RESERVAS TERRITORIALES

Autorizó



GOBIERNO DEL ESTADO DE QUINTANA ROO
FORMATO EVALUATORIO PROGRAMÁTICO DEL SIPPRES FESIPPRES-01
INDICADORES

TRIMESTRE			
1	2	3	4

FECHA
05/07/2021

Variable	Calendario Ejecutado												
	Enero	Febrero	Marzo	Abril	Mayo	Junio	Julio	Agosto	Septiembre	Octubre	Noviembre	Diciembre	Total
DENOMINADOR	1.000	1.000	1.000	1.000	1.000	40.000	1.000	1.000	1.000	1.000	1.000	50.000	40.000

AVANCES PROGRAMÁTICOS							VARIACION		
Trimestral			Acumulado				Trimestral		
Programado	Ejecutado	Nivel de Cumplimiento	Programado		Ejecutado		Nivel de Cumplimiento	Numerador	Denominador
abs	abs	%	abs	%	abs	%	%	%	%
100.000	100.000	100,000	100.000	100,000	100.000	100,000	100,000	-20,000	-20,000

RESULTADOS		
Meta Anual Equivalente	Color del Semáforo	Observaciones
100,000	VERDE	DE ACUERDO AL CALENDARIO PROGRAMÁTICO SE LOGRÓ UN AVANCE DEL 40 % DE LA META CONSIDERADA. ES IMPORTANTE PRECISAR QUE EL AVANCE DEL INDICADOR C02A09, SE TIENE PROGRAMADO DE MANERA SEMESTRA EN RAZÓN DE LAS GESTIONES REALIZADAS. SON METAS A LARGO PLAZO.

LIC. SERGIO URIEL KOYOC DRAIN
 JEFE DE DEPARTAMENTO DE ADQUISICIONES

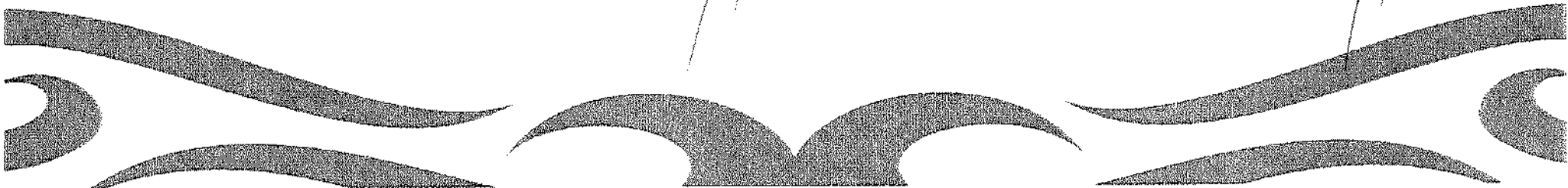
Elaboró

LIC. ANA LAURA BOLÍVAR FLORES
 COORDINADORA DE RESERVAS TERRITORIALES

Revisó

LIC. ANA LAURA BOLÍVAR FLORES
 COORDINADORA DE RESERVAS TERRITORIALES

Autorizó



ANEXO 1 Cedula de Validación

Tema:	Certeza Jurídica en el Patrimonio Inmobiliario Estatal.
Programa:	G002 - Certeza Jurídica en el Patrimonio Inmobiliario Estatal.
Clave de Indicador:	C02.A09
Objetivo:	Integración de documentos para la adquisición de bienes inmuebles de índole privado a favor del Patrimonio Estatal de la AGEPRO.
Nombre:	Porcentaje de gestiones de Bienes Inmuebles de índole privado susceptibles de adquirir.
Descripción:	Documentos gestionados de Bienes Inmuebles de índole privado en el Estado, ante las diversas Dependencias y Entidades Federales como Estatales.
Avance:	2do Trimestre 2021.

Nombre de la evidencia:

- Segundo reporte trimestral que corresponde a las gestiones realizadas sobre los bienes inmuebles de índole privado ante las diversas dependencias y entidades Federales y Estatales

Medio de Verificación (adjunta reporte trimestral)



Tema: Certeza Jurídica en el Patrimonio Estatal.
Clave del indicador: C02.A09
Objetivo: Integración de documentos para la adquisición de bienes inmuebles de índole privado a favor del Patrimonio Estatal de la AGEPRO.
Nombre: Porcentaje de gestiones de Bienes Inmuebles de índole privado susceptibles de adquirir.
Descripción: Documentos gestionados de bienes inmuebles de índole privado en el Estado, ante las diversas Dependencias y Entidades Federales como Estatales.
Avance: 2do Trimestre 2021.


INFORMACIÓN
AVANCE: 100%

El Organismo de Adquisiciones está encargado a realizar las gestiones necesarias para la adquisición de inmuebles para la ampliación de la reserva territorial del Gobierno del Estado y para cumplir con las necesidades requeridas por las dependencias o entidades a fin de cubrir sus necesidades en materia inmobiliaria del cual se encuentran en trámite las siguientes expedientes:

PROYECTO	RESPONSABLE PRO	VALIDADO EN	INDICACIÓN	AUTORES FIDELIARIS
Proyecto de Inversión Social Programa de Inversión Social Estrategia de Quintana Roo (Eje 1 - Infraestructura)	Francisco José Carreras Subsecretaría de Inversión Social Avenida 99 y 123 No. Carretera a Chetumal Unidad de Inversión Social Oficina Ejecutiva de Quintana Roo Mérida, Quintana Roo	26/02/2021	Que se ha iniciado el trámite de adquisición de terrenos que pertenecen al Gobierno. Que se ha iniciado el trámite de adquisición de terrenos que pertenecen al Gobierno y se ha iniciado el trámite de adquisición de terrenos que pertenecen al Gobierno. Que se ha iniciado el trámite de adquisición de terrenos que pertenecen al Gobierno y se ha iniciado el trámite de adquisición de terrenos que pertenecen al Gobierno. Que se ha iniciado el trámite de adquisición de terrenos que pertenecen al Gobierno y se ha iniciado el trámite de adquisición de terrenos que pertenecen al Gobierno.	En fecha 26 de febrero de 2021 se recibió el estudio preliminar de adquisición por parte del Colegio de Arquitectos, S.C. para un terreno de 55,000.00 m ² . En fecha 19 de marzo de 2021 se recibió el estudio preliminar de adquisición por parte del Colegio de Arquitectos, S.C. para un terreno de 55,000.00 m ² . En fecha 20 de marzo de 2021 se recibió el estudio preliminar de adquisición por parte del Colegio de Arquitectos, S.C. para un terreno de 55,000.00 m ² . En fecha 21 de marzo de 2021 se recibió el estudio preliminar de adquisición por parte del Colegio de Arquitectos, S.C. para un terreno de 55,000.00 m ² .

ANEXO 1 Cedula de Validación

De acuerdo al calendario programático se logró un avance acumulado del 90% de la meta consideradas para el período. Es importante precisar que el avance del indicador C02A09, se tiene programado de manera semestral en razón que las gestiones realizadas, son metas fijadas a largo plazo.

RESPONSABLE

FIRMA
LIC. AZAHATLY FERNANDEZ SANCHEZ.
DIRECTORA ADMINISTRATIVA.



GOBIERNO DEL ESTADO DE QUINTANA ROO
FORMATO EVALUATORIO PROGRAMÁTICO DEL SIPPRES FESIPPRES-01
INDICADORES

TRIMESTRE			
1	2	3	4

FECHA
05/07/2021

INSTITUCIÓN: 2112428328 - Agencia de Proyectos Estratégicos del Estado de Quintana Roo
PROGRAMA PRESUPUESTARIO: G002 - Certeza Jurídica en el Patrimonio Estatal
UNIDAD RESPONSABLE: 4328-3404 - Dirección de Gestión Territorial
ACTIVIDAD: F.P.C02A10 - Integración de documentos para la adquisición de bienes inmuebles de índole social y nacional a favor del Patrimonio Estatal de la AGEPRO.

IDENTIFICACIÓN DEL INDICADOR	
Indicador	C02A10 - Porcentaje de trámites realizados sobre Bienes Inmuebles de índole social y nacional, susceptibles de adquirir a favor del Patrimonio Inmobiliario de la AGEPRO.

VARIABLES			
NUMERADOR	Sumatoria del porcentaje de avance de seguimiento en la adquisición de bienes inmuebles de índole social y nacional en el 2021	Unidad de Medida del Numerador	762 - Trámite ()
DENOMINADOR	Total de documentos elaborados y tramitados programados en el ejercicio 2021)	Unidad de Medida del Denominador	762 - Trámite ()

METAS												
Año:	Línea Base	Año Meta	Meta Programada	Tipo de Meta	Comportamiento del Indicador hacia la Meta	Tipo de Método	Semafización					
	2019	2021	en el Año				Verde	Amarillo	Rojo			
Valor:	0.000	2021	100.000	ACUMULATIVA	ASCENDENTE	PORCENTAJE	85.000	115.000	75.000	84.999	74.999	115.001

Variable	Calendario Programado												
	Enero	Febrero	Marzo	Abril	Mayo	Junio	Julio	Agosto	Septiembre	Octubre	Noviembre	Diciembre	Total
NUMERADOR	0.000	0.000	0.000	0.000	0.000	50.000	0.000	0.000	0.000	0.000	0.000	50.000	100.000
DENOMINADOR	1.000	1.000	1.000	1.000	1.000	50.000	1.000	1.000	1.000	1.000	1.000	50.000	100.000

Variable	Calendario Ejecutado												
	Enero	Febrero	Marzo	Abril	Mayo	Junio	Julio	Agosto	Septiembre	Octubre	Noviembre	Diciembre	Total
NUMERADOR	0.000	0.000	0.000	0.000	0.000	40.000	0.000	0.000	0.000	0.000	0.000	0.000	40.000

LIC. FANNY ANEL TUZ ANDRADE
 JEFA DEL DEPARTAMENTO DE ASUNTOS AGRARIOS

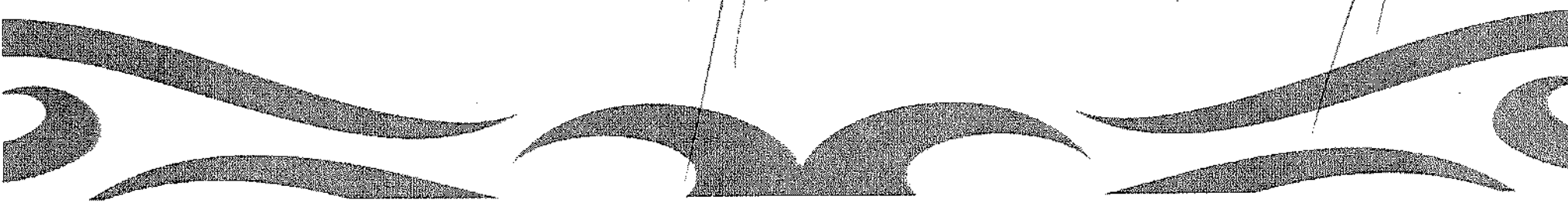
LIC. ANA LAURA BOLÍVAR FLORES
 COORDINADORA DE RESERVAS TERRITORIALES

LIC. ANA LAURA BOLÍVAR FLORES
 COORDINADORA DE RESERVAS TERRITORIALES

Elaboró

Revisó

Autorizó



INDICADORES

TRIMESTRE			
1	2	3	4

FECHA
05/07/2021

Variable	Calendario Ejecutado												
	Enero	Febrero	Marzo	Abril	Mayo	Junio	Julio	Agosto	Septiembre	Octubre	Noviembre	Diciembre	Total
DENOMINADOR	1.000	1.000	1.000	1.000	1.000	40.000	1.000	1.000	1.000	1.000	1.000	50.000	40.000

AVANCES PROGRAMÁTICOS								VARIACION	
Trimestral			Acumulado					Trimestral	
Programado	Ejecutado	Nivel de Cumplimiento	Programado		Ejecutado		Nivel de Cumplimiento	Numerador	Denominador
abs	abs	%	abs	%	abs	%	%	%	%
100.000	100.000	100,000	100,000	100,000	100,000	100,000	100,000	-20.000	-20.000

RESULTADOS		
Meta Anual Equivalente	Color del Semáforo	Observaciones
100.000	VERDE	SE LOGRÓ UN AVANCE DEL 40% EN ESTE SEGUNDO TRIMESTRE. ES IMPORTANTE PRECISAR QUE EL INDICADOR C02A10. SE TIENE PROGRAMADO SU AVANCE DE MANERA SEMESTRAL EN RAZÓN QUE LAS GESTIONES REALIZADAS, SON METAS A LARGO PLAZO.

LIC. FANNY ANEL TUZ ANDRADE

JEFA DEL DEPARTAMENTO DE ASUNTOS AGRARIOS

Elaboró

LIC. ANA LAURA BOLÍVAR FLORES

COORDINADORA DE RESERVAS TERRITORIALES

Revisó

LIC. ANA LAURA BOLÍVAR FLORES

COORDINADORA DE RESERVAS TERRITORIALES

Autorizó



ANEXO 1 Cedula de Validación

Tema	Certeza Jurídica en el Patrimonio Inmobiliario Estatal.
Programa	G002 – Certeza Jurídica en el Patrimonio Inmobiliario Estatal.
Clave de Indicador	C02.A10
Objetivo	Integración de documentos para la adquisición de bienes inmuebles de índole social y nacional a favor del Patrimonio Estatal de la AGEPRO.
Nombre	Porcentaje de gestiones de Bienes Inmuebles de índole social y nacional susceptibles de adquirir.
Descripción	Documentos gestionados de Bienes Inmuebles de índole social y nacional en el Estado, ante las diversas Dependencias y Entidades Federales como Estatales.
Avance	2do Trimestre 2021

Nombre de la evidencia:

- Segundo reporte trimestral que corresponde a las gestiones realizadas sobre los bienes inmuebles de índole social y nacional ante las diversas dependencias y entidades Federales y Estatales

Medio de Verificación (adjunta reporte trimestral)

INTRODUCCIÓN


AVANCE 2021

El presente informe tiene como finalidad reportar los avances realizados en el cumplimiento de las gestiones de certeza jurídica en el patrimonio inmobiliario del Estado de Quintana Roo, ante las dependencias y entidades federales y estatales, correspondientes al segundo trimestre del año 2021.

DEPENDENCIA / ENTIDAD	FECHA	ESTATUS	DESCRIPCIÓN
AGEPRO	2021-07-31	CERRADO	Se realizaron gestiones de certeza jurídica en el patrimonio inmobiliario del Estado de Quintana Roo, ante las dependencias y entidades federales y estatales, correspondientes al segundo trimestre del año 2021.
SECRETARÍA DE ECONOMÍA (SE)	2021-07-31	EN PROCESO	Gestiones de certeza jurídica en el patrimonio inmobiliario del Estado de Quintana Roo, ante la Secretaría de Economía, correspondientes al segundo trimestre del año 2021.
SECRETARÍA DE ECONOMÍA (SE)	2021-07-31	EN PROCESO	Gestiones de certeza jurídica en el patrimonio inmobiliario del Estado de Quintana Roo, ante la Secretaría de Economía, correspondientes al segundo trimestre del año 2021.
SECRETARÍA DE ECONOMÍA (SE)	2021-07-31	EN PROCESO	Gestiones de certeza jurídica en el patrimonio inmobiliario del Estado de Quintana Roo, ante la Secretaría de Economía, correspondientes al segundo trimestre del año 2021.

ANEXO 1 Cedula de Validación

se logró un avance del 90% en este segundo trimestre. Es importante precisar que el indicador C02A10, se tiene programado su avance de manera semestral en razón que las gestiones realizadas, son metas a largo plazo.

RESPONSABLE

FIRMA
LIC. AZAHRATLY FERNANDEZ SANCHEZ.
DIRECTORA ADMINISTRATIVA.

TRIMESTRE			
1	2	3	4

FECHA
05/07/2021

INSTITUCIÓN: 2112428328 - Agencia de Proyectos Estratégicos del Estado de Quintana Roo
PROGRAMA PRESUPUESTARIO: G002 - Certeza Jurídica en el Patrimonio Estatal
UNIDAD RESPONSABLE: 4328-3406 - Dirección de Asuntos Jurídicos
ACTIVIDAD: F.P.C02.A11 - Elaboración de disposiciones jurídicas que inciden en la administración y disposición de los bienes inmuebles del dominio del estado.

IDENTIFICACIÓN DEL INDICADOR	
Indicador	C02A11 - Número de disposiciones jurídicas elaboradas.

VARIABLES			
NUMERADOR	Número de disposiciones jurídicas elaboradas	Unidad de Medida del Numerador	493 - Norma ()
DENOMINADOR	Número de disposiciones jurídicas consideradas	Unidad de Medida del Denominador	493 - Norma ()

METAS												
Año	Línea Base	Año Meta	Meta Programada en el Año	Tipo de Meta	Comportamiento del Indicador hacia la Meta	Tipo de Método	Semafización					
							Verde	Amarillo	Rojos	Total		
Valor:	0.000	2021	100.000	ACUMULATIVA	ASCENDENTE	PORCENTAJE	85.000	115.000	75.000	84.999	74.999	115.001


Variable	Calendario Programado												
	Enero	Febrero	Marzo	Abril	Mayo	Junio	Julio	Agosto	Septiembre	Octubre	Noviembre	Diciembre	Total
NUMERADOR	0.000	0.000	0.000	0.000	0.000	0.000	0.000	0.000	0.000	0.000	0.000	1.000	1.000
DENOMINADOR	1.000	1.000	1.000	1.000	1.000	1.000	1.000	1.000	1.000	1.000	1.000	1.000	1.000

Variable	Calendario Ejecutado												
	Enero	Febrero	Marzo	Abril	Mayo	Junio	Julio	Agosto	Septiembre	Octubre	Noviembre	Diciembre	Total
NUMERADOR	0.000	0.000	0.000	0.000	0.000	0.000	0.000	0.000	0.000	0.000	0.000	0.000	0.000

LIC. MARIA ELENA BASANOVA SÁNCHEZ
 JEFE DEL DEPARTAMENTO DE LO CONTENCIOSO
 Elaboró

LIC. HIRAM ANUAR REYES CHÁIDEZ
 DIRECTOR DE ASUNTOS JURÍDICOS
 Revisó

LIC. JOSÉ EDUARDO SERRANO BUSTILLOS
 COORDINADOR JURÍDICO
 Autorizó





GOBIERNO DEL ESTADO DE QUINTANA ROO
FORMATO EVALUATORIO PROGRAMÁTICO DEL SIPPRES FESIPRES-01

INDICADORES


TRIMESTRE			
1	2	3	4

FECHA
05/07/2021

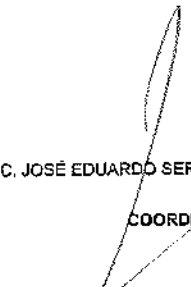
Variable	Calendario Ejecutado												
	Enero	Febrero	Marzo	Abril	Mayo	Junio	Julio	Agosto	Septiembre	Octubre	Noviembre	Diciembre	Total
DENOMINADOR	0.000	0.000	0.000	0.000	0.000	0.000	0.000	0.000	0.000	0.000	0.000	0.000	0.000


AVANCES PROGRAMÁTICOS								VARIACION	
Trimestral			Acumulado					Trimestral	
Programado	Ejecutado	Nivel de Cumplimiento	Programado		Ejecutado		Nivel de Cumplimiento	Numerador	Denominador
abs	abs	%	abs	%	abs	%	%	%	%
0.000	0.000	0.000	0.000	0.000	0.000	0.000	0.000	0.000	0.000

RESULTADOS		
Meta Anual Equivalente	Color del Semáforo	Observaciones
0.000	SIN META	


 LIC. MARÍA ESEÑA CASANOVA SÁNCHEZ
 JEFE DEL DEPARTAMENTO DE LO CONTENCIOSO
 Elaboró


 LIC. HIRAM ANUAR REYES CHÁIDEZ
 DIRECTOR DE ASUNTOS JURÍDICOS
 Revisó


 LIC. JOSÉ EDUARDO SERRANO BUSTILLOS
 COORDINADOR JURÍDICO
 Autorizó





GOBIERNO DEL ESTADO DE QUINTANA ROO
FORMATO EVALUATORIO PROGRAMÁTICO DEL SIPPRES FESIPPRES-01
INDICADORES

TRIMESTRE			
1	2	3	4

FECHA
06/07/2021

INSTITUCIÓN: 2112428328 - Agencia de Proyectos Estratégicos del Estado de Quintana Roo
PROGRAMA PRESUPUESTARIO: M001 - Gestión y Apoyo Institucional
UNIDAD RESPONSABLE: 4328-1101 - Despacho de la Dirección General
FIN: F - Contribuir a consolidar la Gestión para Resultados como un modelo de cultura organizacional, directiva y de gestión que permita la creación de valor público en la administración pública estatal, mediante acciones de facilitación para el cumplimiento de metas sustantivas

IDENTIFICACIÓN DEL INDICADOR	
Indicador	PED1911 - Índice General de Avance en Pbr SED

VARIABLES			
INDICE	Índice General de Avance en Pbr-SED Entidades Federativas Federativas	Índice General de Avance en Pbr-SED Entidades	Unidad de Medida: 605 - Posición ()

METAS												
Año:	Línea Base	Año Meta	Meta Programada en el Año	Tipo de Meta	Comportamiento del Indicador hacia la Meta	Tipo de Método	Semafización					
							Verde	Amarillo	Rojo			
Valor:		2021	14.000	ACUMULATIVA	DESCENDENTE	INDICE	2.550	3.450	3.450	3.750	2.550	3.750

Variable	Calendario Programado												
	Enero	Febrero	Marzo	Abril	Mayo	Junio	Julio	Agosto	Septiembre	Octubre	Noviembre	Diciembre	Total
INDICE	0.000	0.000	0.000	0.000	0.000	0.000	0.000	0.000	0.000	0.000	0.000	3.000	3.000

Variable	Calendario Ejecutado												
	Enero	Febrero	Marzo	Abril	Mayo	Junio	Julio	Agosto	Septiembre	Octubre	Noviembre	Diciembre	Total
INDICE	0.000	0.000	0.000	0.000	0.000	0.000	0.000	0.000	0.000	0.000	0.000	0.000	0.000

C.LOURDES ALVAREZ RAMIREZ

JEFA DE OFICINA DEL DEPARTAMENTO DE PLANEACIÓN, PROGRAMACIÓN Y PRESUPUESTACIÓN.

Elaboró

LIC. ANGÉLICA MARIBEL COCOM HUCHIN


JEFA DEL DEPARTAMENTO DE PLANEACIÓN, PROGRAMACIÓN Y PRESUPUESTACIÓN

Revisó

[Firma]
 LIC. ANA LUCY FERNÁNDEZ SÁNCHEZ

DIRECTORA ADMINISTRATIVA

Autorizó





GOBIERNO DEL ESTADO DE QUINTANA ROO
FORMATO EVALUATORIO PROGRAMÁTICO DEL SIPPRES FESIPPRES-01
INDICADORES

TRIMESTRE			
1	2	3	4

FECHA
06/07/2021


AVANCES PROGRAMÁTICOS							
Trimestral			Acumulado				
Programado	Ejecutado	Nivel de Cumplimiento	Programado		Ejecutado		Nivel de Cumplimiento
abs	abs	%	abs	%	abs	%	%
0.000	0.000	0.000	0.000	0.000	0.000	0.000	0.000

RESULTADOS		
Meta Anual Equivalente	Color del Semáforo	Observaciones
0.000	SIN META	

C. Lourdes Alvarez Ramirez
C. LOURDES ALVAREZ RAMIREZ
 JEFA DE OFICINA DEL DEPARTAMENTO DE PLANEACIÓN, PROGRAMACIÓN Y PRESUPUESTACIÓN.
 Elaboró

Lic. Angélica Maribel Cocom Huchin
LIC. ANGÉLICA MARIBEL COCOM HUCHIN
 JEFA DEL DEPARTAMENTO DE PLANEACIÓN, PROGRAMACIÓN Y PRESUPUESTACIÓN.
 Revisó

Lic. Azahratly Fernández Sánchez
LIC. AZAH RATLY FERNÁNDEZ SANCHEZ
 DIRECTORA ADMINISTRATIVA
 Autorizó





GOBIERNO DEL ESTADO DE QUINTANA ROO
FORMATO EVALUATORIO PROGRAMÁTICO DEL SIPPRES FESIPPRES-01
INDICADORES

TRIMESTRE			
1		3	4

FECHA
06/07/2021

INSTITUCIÓN: 2112428328 - Agencia de Proyectos Estratégicos del Estado de Quintana Roo
PROGRAMA PRESUPUESTARIO: M001 - Gestión y Apoyo Institucional
UNIDAD RESPONSABLE: 4328-1101 - Despacho de la Dirección General
PROPÓSITO: F.P - La Administración Pública Estatal mejora la calidad del gasto público y promueve una adecuada rendición de cuentas

IDENTIFICACION DEL INDICADOR	
Indicador	02O7IO1 - Número de Instrumentos jurídicos formalizados

VALORES			
NUMERADOR:	Total de indicadores de Componentes y Actividades en los Programas Presupuestarios sustantivos de Dependencias, Organos Administrativos Desconcentrados, Entidades Paraestatales y Organismos Autónomos que alcanzan metas satisfactorias (rango verde) de acuerdo con su semaforización	Unidad de Medida del Numerador	373 - Indicadores de Componentes y Actividades ()
DENOMINADOR:	Total de indicadores de Componentes y Actividades en los Programas Presupuestarios sustantivos de Dependencias, Organos Administrativos Desconcentrados, Entidades Paraestatales y Organismos Autónomos	Unidad de Medida del Denominador	373 - Indicadores de Componentes y Actividades ()

METAS											
Línea Base	Año Meta	Meta Programada en el Año	Tipo de Meta	Comportamiento del Indicador hacia la Meta	Tipo de Método	Semaforización					
						Verde		Amarillo		Rojo	
Valor:	2021	600.000	ACUMULATIVA	ASCENDENTE	PORCENTAJE	80.742	109.239	71.243	80.741	71.242	109.240

Variable	Calendario Programado												
	Enero	Febrero	Marzo	Abril	Mayo	Junio	Julio	Agosto	Septiembre	Octubre	Noviembre	Diciembre	Total
NUMERADOR	0.000	0.000	0.000	0.000	0.000	0.000	0.000	0.000	0.000	0.000	0.000	1,517.000	1,517.000
DENOMINADOR	1.000	1.000	1.000	1.000	1.000	1.000	1.000	1.000	1.000	1.000	1.000	1,597.000	1,597.000

C.LOURDES ALVAREZ RAMIREZ

JEFA DE OFICINA DEL DEPARTAMENTO DE PLANEACIÓN, PROGRAMACIÓN Y PRESUPUESTACIÓN.

Elaboró

LIC. ANGELICA MARIBEL COCOM HUCHIN


JEFA DEL DEPARTAMENTO DE PLANEACIÓN, PROGRAMACIÓN Y PRESUPUESTACIÓN.

Revisó

LIC. AZUCAR FERNANDEZ SANCHEZ

DIRECTORA ADMINISTRATIVA

Autorizó





GOBIERNO DEL ESTADO DE QUINTANA ROO
FORMATO EVALUATORIO PROGRAMÁTICO DEL SIPPRES FESIPPRES-01
INDICADORES

TRIMESTRE			
1	2	3	4

FECHA
06/07/2021

Variable	Calendario Ejecutado												
	Enero	Febrero	Marzo	Abril	Mayo	Junio	Julio	Agosto	Septiembre	Octubre	Noviembre	Diciembre	Total
NUMERADOR	0.000	0.000	0.000	0.000	0.000	0.000	0.000	0.000	0.000	0.000	0.000	0.000	0.000
DENOMINADOR	0.000	0.000	0.000	0.000	0.000	0.000	0.000	0.000	0.000	0.000	0.000	0.000	0.000

AVANCES PROGRAMÁTICOS							VARIACIÓN		
Trimestral			Acumulado				Trimestral		
Programado	Ejecutado	Nivel de Cumplimiento	Programado		Ejecutado		Nivel de Cumplimiento	Numerador	Denominador
abs	abs	%	abs	%	abs	%	%	%	%
0.000	0.000	0.000	0.000	0.000	0.000	0.000	0.000	0.000	0.000

RESULTADOS		
Meta Anual Equivalente	Color del Semáforo	Observaciones
0.000	SIN META	

C.LOURDES ALVAREZ RAMIREZ

JEFA DE OFICINA DEL DEPARTAMENTO DE PLANEACIÓN, PROGRAMACIÓN Y PRESUPUESTACIÓN.

Elaboró

LIC. ANGÉLICA MARIBEL COCOM HUCHIN


JEFA DEL DEPARTAMENTO DE PLANEACIÓN, PROGRAMACIÓN Y PRESUPUESTACIÓN

Revisó

LIC. AZAHARA LETRÁN SÁNCHEZ

DIRECTORA ADMINISTRATIVA

Autorizó





GOBIERNO DEL ESTADO DE QUINTANA ROO
 FORMATO EVALUATORIO PROGRAMÁTICO DEL SIPPRES FESIPPRES-01

INDICADORES

TRIMESTRE			
1	2	3	4

FECHA
06/07/2021

INSTITUCIÓN: 2112428328 - Agencia de Proyectos Estratégicos del Estado de Quintana Roo
PROGRAMA PRESUPUESTARIO: Gestión y Apoyo Institucional
UNIDAD RESPONSABLE: 4328-3408 - Dirección de Planeación
COMPONENTE: F.P.C01 - Actividades de facilitación (apoyo) desarrolladas para el cumplimiento de metas de las áreas sustantivas

IDENTIFICACION DEL INDICADOR	
Indicador	AMC01 - Porcentaje de cumplimiento programático de metas sustantivas de la institución

VARIABLES			
NUMERADOR	Total de indicadores de Componentes y Actividades en los Programas Presupuestarios sustantivos de la AGEPRO que alcanzan metas satisfactorias (rango verde) de acuerdo con su semaforización	Unidad de Medida del Numerador	373 - Indicadores de Componentes y Actividades ()
DENOMINADOR	Total de indicadores de Componentes y Actividades en los Programas Presupuestarios sustantivos de la AGEPRO	Unidad de Medida del Denominador	373 - Indicadores de Componentes y Actividades ()

METAS												
Linea Base	Año Meta	Meta Programada	Tipo de Meta	Comportamiento del Indicador hacia la Meta	Tipo de Método	Semaforización						
Año:	2019	en el Año				Verde	Amarillo	Rojo				
Valor:	54.180	2021	75.410	ACUMULATIVA	DESCENDENTE	PORCENTAJE	64.098	86.721	86.722	94.262	64.098	94.263

Variable	Calendario Programado												
	Enero	Febrero	Marzo	Abril	Mayo	Junio	Julio	Agosto	Septiembre	Octubre	Noviembre	Diciembre	Total
NUMERADOR	0.000	0.000	17.000	0.000	0.000	29.000	0.000	0.000	15.000	0.000	0.000	31.000	92.000
DENOMINADOR	1.000	1.000	29.000	1.000	1.000	31.000	1.000	1.000	31.000	1.000	1.000	31.000	122.000

Variable	Calendario Ejecutado												
	Enero	Febrero	Marzo	Abril	Mayo	Junio	Julio	Agosto	Septiembre	Octubre	Noviembre	Diciembre	Total
NUMERADOR	0.000	0.000	10.000	0.000	0.000	28.000	0.000	0.000	0.000	0.000	0.000	0.000	38.000

C.LOURDES ALVAREZ RAMIREZ

JEFA DE OFICINA DEL DEPARTAMENTO DE PLANEACIÓN, PROGRAMACIÓN Y PRESUPUESTACIÓN.

Elaboró

LIC. ANBÉLICA MARIBEL COCONHUCHIN


JEFA DEL DEPARTAMENTO DE PLANEACIÓN, PROGRAMACIÓN Y PRESUPUESTACIÓN

Revisó

LIC. AZAHYAT Y FERNANDEZ GONZALEZ

DIRECTORA ADMINISTRATIVA

Autorizó





GOBIERNO DEL ESTADO DE QUINTANA ROO
FORMATO EVALUATORIO PROGRAMÁTICO DEL SIPPRES FESIPPRES-01
INDICADORES

TRIMESTRE			
1	2	3	4

FECHA
06/07/2021

Variable	Calendario Ejecutado												
	Enero	Febrero	Marzo	Abril	Mayo	Junio	Julio	Agosto	Septiembre	Octubre	Noviembre	Diciembre	Total
DENOMINADOR	1.000	1.000	29.000	1.000	1.000	31.000	1.000	1.000	29.000	1.000	1.000	29.000	60.000

AVANCES PROGRAMÁTICOS							VARIACION		
Trimestral			Acumulado				Trimestral		
Programado	Ejecutado	Nivel de Cumplimiento	Programado		Ejecutado		Nivel de Cumplimiento	Numerador	Denominador
abs	abs	%	abs	%	abs	%	%	%	%
93.548	90.323	96.552	76.667	101.667	63.333	83.985	82.609	-3.448	0.000

RESULTADOS		
Meta Anual Equivalente	Color del Semáforo	Observaciones
72,809	VERDE	Toda vez que ha terminado la captura de los indicadores de componentes y actividades en los programas presupuestarios sustantivos de la AGEPRO, siendo estos un total de 29 indicadores, de los cuales solo un indicador (C02 - Número de Instrumentos Jurídicos formalizados de Actos de Administración y de Dominio sobre Inmuebles del Dominio Privado del Estado) entro en el rango color rojo y los 28 indicadores faltantes alcanzaron la semaforización en rango verde, dando como resultado un Nivel de Cumplimiento de 96.55%.

C.LOURDES ALVAREZ RAMÍREZ

JEFA DE OFICINA DEL DEPARTAMENTO DE PLANEACIÓN, PROGRAMACIÓN Y PRESUPUESTACIÓN.

Elaboró

LIC. ANGÉLICA MARIBEL COCOM HUCHIN

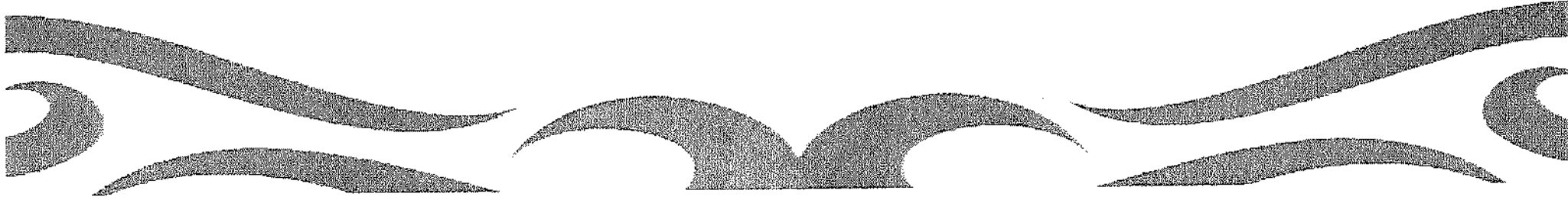
JEFA DEL DEPARTAMENTO DE PLANEACIÓN, PROGRAMACIÓN Y PRESUPUESTACIÓN

Revisó

LIC. AZAHARA FERNÁNDEZ SÁNCHEZ

DIRECTORA ADMINISTRATIVA

Autorizó



ANEXO 1 Cedula de Validación

Gestión y Apoyo Institucional	Gestión y Apoyo Institucional
Programa:	M001 - Gestión y Apoyo Institucional
Clave de indicador:	C01
Objetivo:	Actividades de facilitación (apoyo) desarrolladas para el cumplimiento de metas de las áreas sustantivas.
Nombre:	Porcentaje de cumplimiento programático de metas sustantivas de la institución.
Descripción:	Mide el porcentaje de Indicadores de Componentes y Actividades en los Programas Presupuestarios sustantivos de la AGEPRO que alcanzan metas satisfactorias (rango verde) de acuerdo con su semaforización.
Avance :	2do Trimestre 2020

Nombre de la evidencia:

- Reporte del avance de la captura de las metas de los indicadores del 2do trimestre capturados en el Sistema de Integración Programática y Presupuestal (SIPPRES).

Medio de Verificación (Reporte de indicadores)

Agencia de Proyectos Estratégicos del Estado Quintana Roo REPORTE DE CUMPLIMIENTO SATISFACTORIO DE LOS INDICADORES Del 01 de Abril al 31 de Junio de 2021.				
PROGRAMA PRESUPUESTARIO	VERDE	AMARILLO	ROJO	TOTAL
E067 - Impulso a la Inversión Público - Privada	14	0	0	14
G002 - Certeza Jurídica en el Patrimonio Estatal	14	0	1	15

ANEXO 1

Cedula de Validación

			ACTE - El Acte es el documento que define el contenido de un programa de estudios.	ACTE 1 - Acte de Matemáticas.
			ANEXOS - Son documentos que complementan el Acte y que sirven para explicar o ampliar el contenido de este.	ANEXOS - Anexos de Matemáticas.
			OBJETIVOS - Son enunciados que indican el propósito de un programa de estudios.	OBJETIVOS - Objetivos de Matemáticas.
			CONTENIDOS - Son los temas que se abordan en un programa de estudios.	CONTENIDOS - Contenidos de Matemáticas.
			ACTIVIDADES - Son las acciones que se realizan para lograr los objetivos.	ACTIVIDADES - Actividades de Matemáticas.
			RECURSOS - Son los materiales que se utilizan para apoyar el aprendizaje.	RECURSOS - Recursos de Matemáticas.
			EVALUACIÓN - Son los instrumentos que se utilizan para medir el aprendizaje.	EVALUACIÓN - Evaluación de Matemáticas.
			PROYECTO - Es el documento que integra todos los elementos anteriores.	PROYECTO - Proyecto de Matemáticas.
			ACTIVIDADES - Son las acciones que se realizan para lograr los objetivos.	ACTIVIDADES - Actividades de Matemáticas.
			RECURSOS - Son los materiales que se utilizan para apoyar el aprendizaje.	RECURSOS - Recursos de Matemáticas.
			EVALUACIÓN - Son los instrumentos que se utilizan para medir el aprendizaje.	EVALUACIÓN - Evaluación de Matemáticas.
			PROYECTO - Es el documento que integra todos los elementos anteriores.	PROYECTO - Proyecto de Matemáticas.
			ACTIVIDADES - Son las acciones que se realizan para lograr los objetivos.	ACTIVIDADES - Actividades de Matemáticas.
			RECURSOS - Son los materiales que se utilizan para apoyar el aprendizaje.	RECURSOS - Recursos de Matemáticas.
			EVALUACIÓN - Son los instrumentos que se utilizan para medir el aprendizaje.	EVALUACIÓN - Evaluación de Matemáticas.
			PROYECTO - Es el documento que integra todos los elementos anteriores.	PROYECTO - Proyecto de Matemáticas.

			ACTE - El Acte es el documento que define el contenido de un programa de estudios.	ACTE 1 - Acte de Matemáticas.
			ANEXOS - Son documentos que complementan el Acte y que sirven para explicar o ampliar el contenido de este.	ANEXOS - Anexos de Matemáticas.
			OBJETIVOS - Son enunciados que indican el propósito de un programa de estudios.	OBJETIVOS - Objetivos de Matemáticas.
			CONTENIDOS - Son los temas que se abordan en un programa de estudios.	CONTENIDOS - Contenidos de Matemáticas.
			ACTIVIDADES - Son las acciones que se realizan para lograr los objetivos.	ACTIVIDADES - Actividades de Matemáticas.
			RECURSOS - Son los materiales que se utilizan para apoyar el aprendizaje.	RECURSOS - Recursos de Matemáticas.
			EVALUACIÓN - Son los instrumentos que se utilizan para medir el aprendizaje.	EVALUACIÓN - Evaluación de Matemáticas.
			PROYECTO - Es el documento que integra todos los elementos anteriores.	PROYECTO - Proyecto de Matemáticas.
			ACTIVIDADES - Son las acciones que se realizan para lograr los objetivos.	ACTIVIDADES - Actividades de Matemáticas.
			RECURSOS - Son los materiales que se utilizan para apoyar el aprendizaje.	RECURSOS - Recursos de Matemáticas.
			EVALUACIÓN - Son los instrumentos que se utilizan para medir el aprendizaje.	EVALUACIÓN - Evaluación de Matemáticas.
			PROYECTO - Es el documento que integra todos los elementos anteriores.	PROYECTO - Proyecto de Matemáticas.
			ACTIVIDADES - Son las acciones que se realizan para lograr los objetivos.	ACTIVIDADES - Actividades de Matemáticas.
			RECURSOS - Son los materiales que se utilizan para apoyar el aprendizaje.	RECURSOS - Recursos de Matemáticas.
			EVALUACIÓN - Son los instrumentos que se utilizan para medir el aprendizaje.	EVALUACIÓN - Evaluación de Matemáticas.
			PROYECTO - Es el documento que integra todos los elementos anteriores.	PROYECTO - Proyecto de Matemáticas.

ANEXO 1 Cedula de Validación

Breve descripción objetivos de medición

Toda vez que ha terminado la captura de los indicadores de componentes y actividades en los programas presupuestarios sustantivos de la AGEPRO, siendo estos un total de 29 indicadores, de los cuales solo 1 indicador **C02 - Número de Instrumentos Jurídicos formalizados de Actos de Administración y de Dominio sobre Inmuebles del Dominio Privado del Estado**, entro en el rango color rojo ya que mencionan que "las metas de las acciones que se llevan en ésta área han disminuido, en cuanto a la cantidad de solicitudes de instrumentos jurídicos, los cuales no se han logrado cumplimentar con todos los requisitos indispensable para la formalización de dichos actos, en virtud de que la afluencia de los solicitantes, se vio afectada debido a las medidas de seguridad tomadas por el Gobierno del Estado, en acatamiento al "Acuerdo por el cual se dicta como medida de seguridad sanitaria de inmediata ejecución, para la prevención y el control de la propagación de la enfermedad generada por el virus SARS-COV2 (COVID-19)", por lo tanto los 28 indicadores faltantes alcanzaron la semaforización en rango verde, dando como resultado un Nivel de Cumplimiento de 96.55%.

RESPONSABLE

FIRMA
LIC. AZAHYATLY FERNANDEZ SÁNCHEZ
ENLACE OFICIAL PROGRAMATICO

TRIMESTRE			
1		3	4

FECHA
06/07/2021

INSTITUCIÓN: 2112428328 - Agencia de Proyectos Estratégicos del Estado de Quintana Roo
PROGRAMA PRESUPUESTARIO: M001 - Gestión y Apoyo Institucional
UNIDAD RESPONSABLE: 4328-1406 - Dirección Administrativa
ACTIVIDAD: F.P.C01.A01 - Asistencia a las áreas sustantivas en funciones administrativas, jurídicas, de planeación, relaciones públicas u otras funciones de staff

IDENTIFICACIÓN DEL INDICADOR	
Indicador	AMC01A01 - Porcentaje del Presupuesto Ejercido destinado a las áreas staff

VARIABLES			
NUMERADOR	Monto del Presupuesto Ejercido de la Institución AGEPRO destinado a áreas de apoyo (o staff)	Unidad de Medida del Numerador	615 - Presupuesto Ejercido ()
DENOMINADOR	Total de Presupuesto Ejercido de la institución AGEPRO	Unidad de Medida del Denominador	615 - Presupuesto Ejercido ()

SEÑALES												
Línea Base		Año Meta	Meta Programada	Tipo de Meta	Comportamiento del Indicador hacia la Meta	Tipo de Método	Semafización					
Año:	2018		en el Año				Verde	Amarillo	Rojo			
Valor:	12.420	2021	11.009	ACUMULATIVA	DESCENDENTE	PORCENTAJE	9.358	12.660	12.660	13.761	9.358	13.761

Variable	Calendario Programado												
	Enero	Febrero	Marzo	Abril	Mayo	Junio	Julio	Agosto	Septiembre	Octubre	Noviembre	Diciembre	Total
NUMERADOR	0.000	0.000	17,661,446.920	0.000	0.000	26,296,003.000	0.000	0.000	18,881,139.000	0.000	0.000	24,658,413.000	87,497,001.920
DENOMINADOR	1.000	1.000	247,875,894.000	1.000	1.000	148,174,331.000	1.000	1.000	139,865,260.000	1.000	1.000	258,862,158.000	794,777,843.000

Variable	Calendario Ejecutado												
	Enero	Febrero	Marzo	Abril	Mayo	Junio	Julio	Agosto	Septiembre	Octubre	Noviembre	Diciembre	Total
NUMERADOR	0.000	0.000	11,687,493.000	0.000	0.000	9,875,895.610	0.000	0.000	0.000	0.000	0.000	0.000	21,363,388.610

LIC. LIDIA CRISTINA CHÁVEZ AC.

JEFA DE OFICINA DEL DEPARTAMENTO DE PLANEACIÓN, PROGRAMACIÓN Y PRESUPUESTACIÓN

Elaboró

LIC. ANGELICA MARIBEL GOCOM HUCHIN.

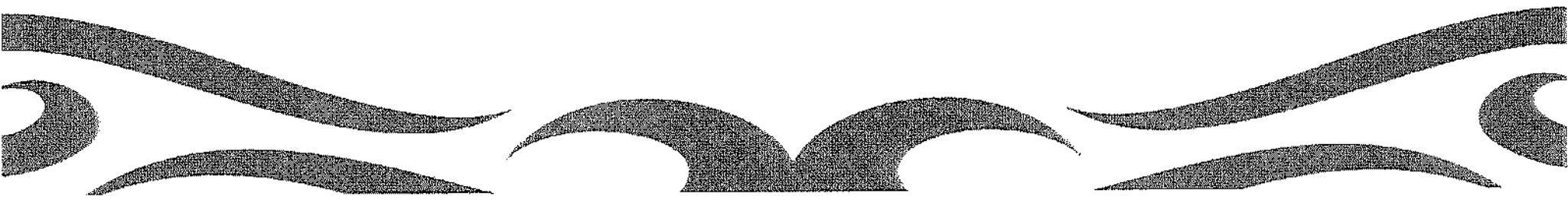
JEFA DEL DEPARTAMENTO DE PLANEACIÓN, PROGRAMACIÓN Y PRESUPUESTACIÓN

Revisó

LIC. AZAHARA LYDIA CHÉZ

DIRECTORA ADMINISTRATIVA

Autorizó





GOBIERNO DEL ESTADO DE QUINTANA ROO
FORMATO EVALUATORIO PROGRAMÁTICO DEL SIPPRES FESIPPRES-01
INDICADORES

TRIMESTRE			
1	2	3	4

FECHA
06/07/2021

Variable	Calendario Ejecutado												
	Enero	Febrero	Marzo	Abril	Mayo	Junio	Julio	Agosto	Septiembre	Octubre	Noviembre	Diciembre	Total
DENOMINADOR	1.000	1.000	247,875,894.00	1.000	1.000	62,463,595.300	1.000	1.000	227,374,184.00	1.000	1.000	218,122,367.00	310,339,489.30

AVANCES PROGRAMÁTICOS								VARIACIÓN	
Trimestral			Acumulado					Trimestral	
Programado	Ejecutado	Nivel de Cumplimiento	Programado		Ejecutado		Nivel de Cumplimiento	Numerador	Denominador
abs	abs	%	abs	%	abs	%	%	%	%
17.747	15.490	87.287	11.099	100.817	6.884	62.530	62.023	-63.204	-57.845

RESULTADOS		
Meta Anual Equivalente	Color del Semáforo	Observaciones
9.609	VERDE	Se ejerció \$9,675,895.61 del presupuesto autorizado para las áreas staff en el segundo trimestre del año, cabe mencionar que en el periodo evaluado aún se está operando con las medidas de seguridad derivado de la contingencia COVID-19; si bien no se ejerció el presupuesto de acuerdo a lo programado; sin embargo, el gasto se encuentra aplicado de acuerdo a la metodología por lo que se logra una meta satisfactoria.

LIC. LIDIA CRISTINA CHAVEZ AC

JEFA DE OFICINA DEL DEPARTAMENTO DE PLANEACIÓN, PROGRAMACIÓN Y PRESUPUESTACIÓN

Elaboró

LIC. ANGELICA MARIBEL COCOM HUCHIN


JEFA DEL DEPARTAMENTO DE PLANEACIÓN, PROGRAMACIÓN Y PRESUPUESTACIÓN

Revisó

LIC. AZAHARATLY FERNANDEZ SANCHEZ

DIRECTORA ADMINISTRATIVA

Autorizó



ANEXO 1 Cedula de Validación

Tema:	Gestión y Apoyo Institucional.
Programa:	M001- Gestión y Apoyo Institucional.
Clave de Indicador:	AMC01A01.
Objetivo:	Asistencia a las áreas sustantivas en funciones administrativas, jurídicas de planeación, relaciones públicas u otras funciones de staff.
Nombre:	Porcentaje del Presupuesto Ejercido destinado a las áreas staff.
Descripción:	Corresponde a la proporción del Presupuesto Ejercido de la Agepro que se destina a las áreas de apoyo (o staff).
Avance:	2do. Trimestre 2021.

Nombre de la evidencia:

- Reporte Analítico del presupuesto de Egresos.

Reporte del presupuesto ejercido de abril a junio del Ejercicio Fiscal 2021, destinado a las áreas staff.

Agencia de Proyectos Estratégicos del Estado de Quintana Roo ESTADO ANALÍTICO DEL PRESUPUESTO DE EGRESOS Gasto por Categoría Programática Del 01 de abril al 30 de junio de 2021 (Pesos)			
Concepto	Aprobado	Devengado	Subejercicio
PROGRAMA PRESUPUESTARIO: M001 GESTION Y APOYO INSTITUCIONAL			
Apoyo al Proceso Presupuestario y para Mejorar la Eficiencia Institucional. Apoyo a la Función Pública y al Mejoramiento de la Gestión.	\$ 26,296,003.00	\$ 9,675,895.61	\$ 16,620,107.39


Handwritten signature

ANEXO 1 Cedula de Validación

Breve descripción objetivos de medición

En el segundo trimestre de ejercicio fiscal 2021, se logra un 87.28% en el nivel de cumplimiento de acuerdo a la meta establecida para el indicador C01A01.

Observaciones: Se ejerció \$9,675,895.61 del presupuesto autorizado para las áreas staff en el segundo trimestre del año, cabe mencionar que en el periodo evaluado aún se está operando con las medidas de seguridad derivado de la contingencia COVID-19; si bien no se ejerció el presupuesto de acuerdo a lo programado; sin embargo, el gasto se encuentra aplicado de acuerdo a la metodología por lo que se logra una meta satisfactoria.

RESPONSABLE

FIRMA
LIC. ZAHYATLY FERNÁNDEZ SÁNCHEZ.
DIRECTORA ADMINISTRATIVA