

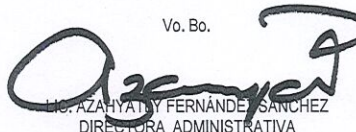


Concepto	Saldo Inicial	Cargos del Periodo	Abonos del Periodo	Saldo Final	Variación del Periodo
<b>ACTIVO</b>	<b>7,788,912,434</b>	<b>1,470,731,505</b>	<b>1,576,483,107</b>	<b>7,683,160,831</b>	<b>-105,751,602</b>
<b>Activo Circulante</b>	<b>6,620,405,258</b>	<b>1,423,678,819</b>	<b>1,499,115,241</b>	<b>6,544,968,836</b>	<b>-75,436,422</b>
Efectivo y Equivalentes	27,517,067	1,372,184,487	1,373,817,567	25,883,988	-1,633,079
Derechos a Recibir Efectivo o Equivalentes	162,963,971	34,773,037	29,360,160	168,376,848	5,412,877
Derechos A Recibir Bienes O Servicios	600,000	0	600,000	0	-600,000
Inventarios	6,429,324,220	12,240,942	90,857,161	6,350,708,001	-78,616,219
Almacenes	0	4,480,353	4,480,353	0	0
Estimación por Pérdida o Deterioro de Activos Circulantes	0	0	0	0	0
Otros Activos Circulantes	0	0	0	0	0
<b>Activo no Circulante</b>	<b>1,168,507,176</b>	<b>47,052,686</b>	<b>77,367,867</b>	<b>1,138,191,995</b>	<b>-30,315,181</b>
Inversiones Financieras a Largo Plazo	564,768,000	0	0	564,768,000	0
Derechos a Recibir Efectivo o Equivalentes a Largo Plazo	71,661,164	40,616,922	74,662,315	37,615,771	-34,045,394
Bienes Inmuebles, Infraestructura y Construcciones en Proceso	506,145,120	4,615,222	0	510,760,342	4,615,222
Bienes Muebles	36,311,823	1,475,542	0	37,787,366	1,475,542
Activos Intangibles	3,326,048	345,000	0	3,671,048	345,000
Depreciación, Deterioro y Amortización Acumulada de Bienes	-13,704,979	0	2,705,551	-16,410,531	-2,705,551
Activos Diferidos	0	0	0	0	0
Estimación por Pérdida o Deterioro de Activos no Circulantes	0	0	0	0	0
Otros Activos no Circulantes	0	0	0	0	0

"Bajo Protesta De Decir Verdad Declaramos Que Los Estados Financieros Y Sus Notas, Son Razonablemente Correctos Y Son Responsabilidad Del Emisor".

ELABORÓ  
  
L.C. IRLANDA MARTÍNEZ GIL  
JEFA DE DEPARTAMENTO DE CONTABILIDAD

TITULAR  
  
ARQ. EDUARDO DE J. ORTÍZ JASSO  
DIRECTOR GENERAL

Vo. Bo.  
  
LIC. AZAHYA Y FERNÁNDEZ SÁNCHEZ  
DIRECTORA ADMINISTRATIVA