





**AGENCIA DE PROYECTOS ESTRATÉGICOS DEL ESTADO DE QUINTANA ROO**  
**ESTADO ANALÍTICO DEL PRESUPUESTO DE EGRESOS**  
 Clasificación Funcional  
 Del 01 de Enero al 31 de Diciembre de 2021  
 (Pesos)




Concepto	Aprobado	Ampliaciones /Reducciones	Modificado	Devengado	Pagado	Subejercicio
Gobierno	0.00	0.00	0.00	0.00	0.00	0.00
Legislación	0.00	0.00	0.00	0.00	0.00	0.00
Justicia	0.00	0.00	0.00	0.00	0.00	0.00
Coordinación de la Política de Gobierno	0.00	0.00	0.00	0.00	0.00	0.00
Relaciones Exteriores	0.00	0.00	0.00	0.00	0.00	0.00
Asuntos Financieros y Hacendarios	0.00	0.00	0.00	0.00	0.00	0.00
Seguridad Nacional	0.00	0.00	0.00	0.00	0.00	0.00
Asuntos de Orden Público y de Seguridad Interior	0.00	0.00	0.00	0.00	0.00	0.00
Otros Servicios Generales	0.00	0.00	0.00	0.00	0.00	0.00
Desarrollo Social	0.00	0.00	0.00	0.00	0.00	0.00
Protección Ambiental	0.00	0.00	0.00	0.00	0.00	0.00
Vivienda y Servicios a la Comunidad	0.00	0.00	0.00	0.00	0.00	0.00
Salud	0.00	0.00	0.00	0.00	0.00	0.00
Recreación, Cultura y Otras Manifestaciones Sociales	0.00	0.00	0.00	0.00	0.00	0.00
Educación	0.00	0.00	0.00	0.00	0.00	0.00
Protección Social	0.00	0.00	0.00	0.00	0.00	0.00
Otros Asuntos Sociales	0.00	0.00	0.00	0.00	0.00	0.00
Desarrollo Económico	792,028,072.00	-463,223,703.24	328,804,368.76	280,566,600.05	261,877,509.83	48,237,768.71
Asuntos Económicos, Comerciales y Laborales en General	792,028,072.00	-463,223,703.24	328,804,368.76	280,566,600.05	261,877,509.83	48,237,768.71
Agropecuaria, Silvicultura, Pesca y Caza	0.00	0.00	0.00	0.00	0.00	0.00
Combustibles y Energía	0.00	0.00	0.00	0.00	0.00	0.00
Minería, Manufacturas y Construcción	0.00	0.00	0.00	0.00	0.00	0.00
Transporte	0.00	0.00	0.00	0.00	0.00	0.00
Comunicaciones	0.00	0.00	0.00	0.00	0.00	0.00
Turismo	0.00	0.00	0.00	0.00	0.00	0.00
Ciencia, Tecnología e Innovación	0.00	0.00	0.00	0.00	0.00	0.00
Otras Industrias y Otros Asuntos Económicos	0.00	0.00	0.00	0.00	0.00	0.00
Otros	0.00	0.00	0.00	0.00	0.00	0.00
Transacciones de la Deuda Pública / Costo Financiero de la Deuda	0.00	0.00	0.00	0.00	0.00	0.00
Transferencias, Participaciones y Aportaciones entre Diferentes Niveles y Ord	0.00	0.00	0.00	0.00	0.00	0.00
Saneamiento del Sistema Financiero	0.00	0.00	0.00	0.00	0.00	0.00
Adeudos de Ejercicios Fiscales Anteriores	0.00	0.00	0.00	0.00	0.00	0.00
<b>TOTALES</b>	<b>792,028,072</b>	<b>-463,223,703</b>	<b>328,804,369</b>	<b>280,566,600</b>	<b>261,877,510</b>	<b>48,237,769</b>

Las cifras pueden presentar diferencias por redondeos.

  
 ELABORÓ  
 LIC. ANGELICA MARIBEL COCOM HUCHIN.  
 JEFA DEL DEPARTAMENTO DE PLANEACIÓN,  
 PROGRAMACIÓN Y PRESUPUESTACIÓN.

  
 AUTORIZÓ  
 ARQ. EDUARDO DE JESUS ORTIZ JASSO.  
 DIRECTOR GENERAL.

  
 V.O.S.  
 LIC. AZAHYATLY FERNÁNDEZ SANCHEZ.  
 DIRECTORA ADMINISTRATIVA.