

# AGENCIA DE PROYECTOS ESTRATEGICOS DEL ESTADO DE QUINTANA ROO



# CONTENIDO

## INTRODUCCIÓN

### 1 INFORMACIÓN CONTABLE

- 1.1 Estado de Situación Financiera
- 1.2 Estado de Actividades
- 1.3 Estado de Variación en la Hacienda Pública
- 1.4 Estado de Cambios en la Situación Financiera
- 1.5 Estado de Flujos de Efectivo
- 1.6 Estado Analítico del Activo
- 1.7 Estado Analítico de la Deuda y Otros Pasivos
- 1.8 Informe sobre Pasivos Contingentes
- 1.9 Notas a los Estados Financieros

### 2 INFORMACIÓN PRESUPUESTARIA

- 2.1 Estado analítico de ingresos
  - 2.1.1 Análisis y evolución de los ingresos presupuestarios
- 2.2 Estados analíticos del ejercicio del Presupuesto de Egresos 2019
  - 2.2.1 Estado analítico del ejercicio del Presupuesto de Egresos por Objeto del gasto
  - 2.2.2 Estado analítico del ejercicio del Presupuesto de Egresos en clasificación Económica
  - 2.2.3 Estado analítico del ejercicio del Presupuesto de Egresos en clasificación Administrativa
  - 2.2.4 Estado analítico del ejercicio del Presupuesto de Egresos en clasificación Funcional
  - 2.2.5 Endeudamiento Neto
  - 2.2.6 Intereses de la Deuda
  - 2.2.7 Indicadores de Postura Fiscal
- 2.3 Análisis del Ejercicio del Presupuesto de Egresos.
  - 2.3.1 Presupuesto aprobado y adecuaciones.
  - 2.3.2 Ejercicio del Presupuesto de Egresos 2019.

### 3 INFORMACIÓN PROGRAMÁTICA

- 3.1 Gasto por Categoría programática
  - 3.1.1 Programas Presupuestarios
  - 3.1.2 Análisis del Ejercicio del Presupuesto de Egresos, por Clasificación Funcional Programática
  
- 3.2 Indicadores para resultados



- 3.2.1 Principales Indicadores por programa, función y objetivo estratégico
- 3.2.2 Principales Indicadores de Programas Presupuestarios
- 3.2.3 Principales Acciones y Resultados de la gestión de Programas Presupuestarios
  - 3.2.3.1 De los programas y actividades institucionales.
  - 3.2.3.2 De los programas y Proyectos Destinados a la Atención de la Igualdad de Hombres y Mujeres.
    - 3.2.3.2.1 De los programas orientados a la atención de la Perspectiva de Género.
    - 3.2.3.2.2 De los programas orientados a la atención de los Derechos de las Niñas, Niños y adolescentes.

#### 4 ANEXOS

- Formatos referidos por la Ley de Disciplina Financiera de las Entidades Federativas y Municipios.
- Relación de las cuentas bancarias productivas específicas en las cuales se depositen los recursos federales transferidos.
- Relación de esquemas bursátiles y de coberturas financieras.
- Relación de bienes que componen el patrimonio del ente público (enlace web donde está publicado).
- Ingresos por aportaciones especiales federales.
- Gastos por aportaciones especiales federales.
- Estado presupuestario de ingresos y egresos.
- Estados analíticos comparativos del ejercicio del Presupuesto de Egresos.
  - Estado analítico del ejercicio del Presupuesto de Egresos por Objeto del gasto
  - Estado analítico del ejercicio del Presupuesto de Egresos en clasificación por Tipo de Gasto.
  - Estado analítico del ejercicio del Presupuesto de Egresos en clasificación Administrativa
  - Estado analítico del ejercicio del Presupuesto de Egresos en clasificación Funcional
- Estado analítico de Avance Financiero de Programas y Proyectos de Inversión.

## INTRODUCCIÓN

La Agencia de Proyectos Estratégicos del Estado de Quintana Roo por sus siglas AGEPRO es un organismo descentralizado, creado el 29 de junio del 2017, con naturaleza jurídica de organismo público descentralizado, derivado del cambio de Gobierno periodo 2016-2022 dentro de las facultades del Ejecutivo está el poder modificar la estructura orgánica de la Administración Pública del Estado y por ende la Ley Orgánica del Estado. ante la necesidad de la administración y resguardo del patrimonio estatal y proyectos estratégicos que dieran certidumbre a la inversión privada al Estado, en esta fecha se aprobó la extinción por fusión del Instituto de Patrimonio Inmobiliario de la Administración Pública del Estado de Quintana Roo a la Agencia de Proyectos Estratégicos del Estado de Quintana Roo en sus siglas AGEPRO, absorbiendo las funciones del IPAE, ahora sectorizado a la Secretaría de desarrollo Económico, con personalidad jurídica y patrimonio propio, en tanto se aprobara su manual de funcionamiento.

## MISIÓN

Impulsar el desarrollo económico del Estado a través de la gestión del Patrimonio y los proyectos estratégicos, bajo la óptica de resolver problemas reales y de aprovechar las oportunidades de inversión vinculando al sector privado.

## VISIÓN

Ser una Agencia sólida técnicamente, eficiente, transparente y con capacidad para gestionar el patrimonio y proyectos estratégicos que generen certidumbre a la inversión privada y de esta forma contribuir al desarrollo económico y social en el Estado.

Las principales atribuciones conferidas a la Agencia de Proyectos Estratégicos del Estado de Quintana Roo (AGEPRO) anteriormente Instituto del Patrimonio Inmobiliario de la Administración Pública del Estado de Quintana Roo (IPAE), de acuerdo con el Artículo 59 de la Ley del Patrimonio del Estado de Quintana Roo son:

- Administrar, vigilar, controlar, custodiar y disponer, según el caso, de los bienes inmuebles de dominio del Estado.
- Administrar y regular el Registro del Patrimonio Público del Estado.
- Elaborar y mantener permanentemente actualizado el inventario de los bienes inmuebles de dominio del Estado y su registro.



- Dictaminar los actos relacionados con la incorporación, asignación o desincorporación de los bienes inmuebles del dominio del Estado.
- Promover y convenir con el Gobierno Federal, el traslado de dominio al Estado, de bienes inmuebles aptos para su objeto social.
- Revisar las operaciones inmobiliarias que realicen las Entidades respecto de bienes de dominio público.
- Transmitir a los municipios, con autorización del Comité, los bienes inmuebles de dominio privado del Estado que se requieran para la fundación, mejoramiento y crecimiento de los centros de población.
- Realizar los actos de administración y dominio a que se refiere el Artículo 27 de esta Ley, cuando los inmuebles estén a su custodia o disposición, y celebrar los actos y contratos que permitan el incremento del patrimonio inmobiliario del Estado.
- Emitir los lineamientos administrativos de modernización y simplificación administrativa, de conservación, control y custodia que deban adoptar las Entidades, Dependencias, Concesiones y personas usuarias de los bienes inmuebles y de Proyectos de Asociación Público Privada, para la debida administración del patrimonio del Estado.
- Otorgar y celebrar, los contratos de Asociación Pública Privada y gestionar la terminación anticipada de los mismos en términos de la Ley de Asociaciones Público Privadas para el Estado y los Municipios de Quintana Roo.
- Formular y conducir la política inmobiliaria de la Administración Pública Estatal.
- Establecer un Sistema de administración Inmobiliaria Estatal, que permita adquirir, regular, poseer, administrar, conservar, controlar y aprovechar, por sí o a través de las dependencias y entidades del estado, los Inmuebles estatales.
- Integrar y mantener permanentemente actualizados el registro del Patrimonio Público del Estado y el Sistema de información Inmobiliaria Estatal; en el que se consoliden los activos inmobiliarios de la administración pública estatal y paraestatal, incluyendo los de los organismos autónomos, así como difundirlo en términos de la Ley de Transparencia y Acceso a la Información Pública para el Estado de Quintana Roo.
- Revisar, evaluar, intervenir y celebrar contratos, convenios y demás actos jurídicos relacionados con la compraventa, arrendamiento, donación, Asociaciones público privadas y demás de carácter inmobiliario o de infraestructura estatal, así como proyectos en materia de desarrollo, infraestructura y cualesquier otros que de conformidad con el Plan Estatal de Desarrollo requieran, que suscriban las entidades y dependencias de la Administración Pública Estatal y las personas de derecho público estatal con autonomía derivada de la Constitución Política del estado Libre y Soberano de Quintana Roo, de conformidad con lo establecido en la Ley de Asociaciones Público Privadas para el Estado y los Municipios de Quintana Roo.

- En el ámbito de sus facultades, otorgar, en coordinación con la Secretaría, concesiones, permisos o autorizaciones para el uso o aprovechamiento de los bienes muebles o inmuebles de la Administración Pública Estatal; y gestionar las revocaciones y caducidad de las mismas incluyendo las autorizaciones relacionadas con Proyectos de Asociación Pública Privada.
- Establecer, adquirir, administrar y controlar las reservas territoriales del dominio privado del Estado de Quintana Roo.
- Realizar los actos de disposición y dominio de las reservas territoriales, bienes inmuebles o bienes muebles, que coadyuven al desarrollo urbano, económico o turístico de la Entidad, en coordinación, según el caso, con la Federación y los Municipios, y con otras dependencias y entidades de la Administración Pública Estatal.
- Determinar y convenir, conjuntamente con la Secretaría, las prioridades y requerimientos de suelo para vivienda.
- Desarrollar y participar en programas, negocios, empresas y acciones, a nivel nacional e internacional, que permiten fomentar, promover y orientar el mercado de tierras, e impulsar el desarrollo urbano, turístico económico de la Entidad así como de Proyectos de Asociación Público Privada.
- Celebrar contratos de crédito, fideicomisos o cualquier otro acto jurídico permitido por la ley, emitir títulos de crédito, establecer los gravámenes que se requieran sobre los inmuebles del dominio privado del estado, de conformidad con lo establecido por la Ley de Disciplina Financiera de las Entidades Federativas y los Municipios, o cualquier otra disposición legal, conforme a lo establecido en la presente ley para el cumplimiento de sus objetivos.
- Otorgar los títulos de propiedad sobre la enajenación de los inmuebles del dominio del Estado que realice.
- Vigilar el uso y aprovechamiento de los inmuebles donados por el Estado y, en su caso, proceder a ejercer el derecho de reversión, sobre los mismos.
- Instaurar los procedimientos judiciales y administrativos correspondientes, para obtener, retener o recuperar la posesión o propiedad de los inmuebles estatales, así como respecto de aquellos bienes inmuebles que hayan sido enajenados por debajo de los precios establecidos de conformidad con el artículo 25 párrafo tercero de esta ley.
- Solicitar el auxilio de las autoridades competentes que deban intervenir en diligencias judiciales relacionadas con los inmuebles del dominio del Gobierno del Estado.
- Dictar las disposiciones necesarias para el cumplimiento de esta Ley.
- Emitir las opiniones, dictámenes y estudios que le corresponda de conformidad con la Ley de Asociaciones Público Privadas para el Estado y los Municipios de Quintana Roo.

- Efectuar las transferencias, inversiones y aportaciones en propiedad o administración, de recursos materiales o financieros estatales, así como el otorgamiento del uso o goce temporal del Estado, a título oneroso o gratuito.
- Disponer, directa o indirectamente, previas autorizaciones respectivas en su caso, de los recursos y remanentes que tenga dentro de su patrimonio, fideicomiso y demás entidades del sector paraestatal del Estado, estando facultado para afectarlos en garantía, transferirlos en préstamo o en propiedad a otras entidades paraestatales o utilizarlos en el financiamiento del presupuesto de egresos del Estado o de Proyectos de Asociación Público Privadas.
- Gestionar y contratar con asesores y empresas, los servicios de consultoría necesarios para el análisis de los proyectos de su competencia, así como gestionar las erogaciones necesarias que deba cubrir por dichos servicios, conforme a la Ley de Adquisiciones, Arrendamientos y Prestación de Servicios Relacionados con Bienes Muebles del Estado de Quintana Roo y la disponibilidad presupuestal.
- Celebrar con las autoridades Federales, Estatales, Municipales, Dependencias, Entidades y con los particulares, los contratos y convenios necesarios para el cumplimiento de sus atribuciones, así como requerir a cualquier Dependencia o Entidad Estatal su participación en cualquier etapa del proceso preparatorio o de ejecución de proyectos de Asociación Pública Privada, en conjunto con la Agencia, por así determinarlo necesario y conveniente para el interés público.
- Adquirir y enajenar bienes muebles e inmuebles; realizar y celebrar actos y contratos, y suscribir los documentos públicos y privados necesarios para la realización de objeto y administración de su patrimonio.
- Coordinar con la Secretaría, la instrumentación de la estrategia para financiar el desarrollo de Proyectos de Asociaciones Público Privados.
- Obtener, en coordinación con la Secretaría, el financiamiento de contraparte, que es el monto que las entidades públicas requieren de invertir los Proyectos de Asociación público privado.
- Diseñar e instrumentar en coordinación con la Secretaría, mecanismos para captar flujos de efectivo presupuestales para el pago y/o arrendamiento de los Proyectos de Asociación Público Privada.
- Diseñar e instrumentar, en coordinación con la Secretaría, los proyectos de los decretos, mandatos, contratos, reglas de operación y demás documentos legales que se requieran.
- Cualquier otro acto jurídico necesario para instrumentar los Proyectos de Asociación Públicos Privada, y
- Las demás que establezcan esta ley y otros ordenamientos legales aplicables.

En efecto, los antecedentes legales del mismo, datan desde el 29 de marzo de 2005, fecha en que entró en vigor el Decreto N° 156, que contiene la Ley del Patrimonio del Estado de Quintana Roo, misma que norma la administración, conservación y enajenación de los bienes propiedad del Estado.

Así, en cumplimiento del Artículo segundo transitorio de la Ley del Patrimonio del Estado, se expidió el 30 de mayo del mismo año el Decreto de creación del IPAE, con fecha 29 de junio del 2017, se modifica la Ley de Patrimonio del Estado, mediante el Decreto 080 y el Decreto 081 por el que se expide la Ley de Asociaciones Público-Privadas para el Estado y los Municipios de Quintana Roo, en esa misma fecha se Decreta la Extinción por fusión del IPAE y la creación de la AGEPRO, cuyo objetivo fundamental es:

- La administración eficaz y el óptimo aprovechamiento del patrimonio inmobiliario de la Administración Pública Estatal, así como la constitución, administración y disposición estratégica de las reservas territoriales del dominio privado del Estado y las Asociaciones Público Privadas, con el propósito de coadyuvar a la consecución de los Fines del Gobierno del Estado.

El patrimonio de Agencia se integrará con:

1. Los bienes muebles e Inmuebles, derechos y demás, que le asigne o transmita el Gobierno del Estado;
  2. Las aportaciones federales, estatales y municipales que le realicen;
  3. Los subsidios, donaciones o aportaciones que en su caso reciba;
  4. Los recursos que obtenga a través de créditos para la realización de sus fines y deudas a su favor;
  5. Las herencias o legados que en efectivo o en especie le otorguen;
  6. Los recursos que obtenga por la comercialización o ejecución de los programas y servicios que realice;
  7. Las acciones, derechos o productos que adquiera por cualquier otro título legal y
  8. Los demás bienes, servicios derechos y aprovechamientos que le fijen las leyes y reglamentos, y los que provengan de otros fondos y aportaciones legalmente establecidos.
- Formular e implementar una política inmobiliaria estatal sustentable, a través de la orientación del mercado de tierras para el desarrollo urbano, económico y turístico.





# 1 INFORMACIÓN CONTABLE


## 1.1 ESTADO DE SITUACIÓN FINANCIERA

AGENCIA DE PROYECTOS ESTRATÉGICOS DEL ESTADO DE QUINTANA ROO					
ESTADO DE SITUACIÓN FINANCIERA					
Del 1° de Enero al 31 de Diciembre de 2019 y al 31 de Diciembre de 2018					
(Miles de pesos)					
Activo	2019	2018	Pasivo	2019	2018
<b>Activo circulante</b>			<b>Pasivo circulante</b>		
Efectivo y equivalentes	110,735	1,827	Cuentas por pagar a corto plazo	78,495	134,773
Derechos a recibir efectivo o equivalentes	151,494	151,732	Documentos por pagar a corto plazo	0	0
			Porción a corto plazo de la deuda pública a largo plazo	0	0
Derechos a recibir bienes o servicios	0	0	Títulos y valores a corto plazo	0	0
Inventarios	6,458,093	6,092,756	Pasivos diferidos a corto plazo	0	0
Almacenes	4	0	Fondos y bienes de terceros en garantía y/o administración a corto plazo	2,983	2,952
Estimación por pérdida o deterioro de activos circulantes	0	0	Provisiones a corto plazo	0	0
Otros activos circulantes	0	0	Otros pasivos a corto plazo	9,019	6,794
<b>Total de activos circulantes</b>	<b>6,720,326</b>	<b>6,246,315</b>	<b>Total de pasivos circulantes</b>	<b>90,497</b>	<b>144,519</b>
<b>Activo no circulante</b>			<b>Pasivo no circulante</b>		
Inversiones financieras a largo plazo	564,768	564,768	Cuentas por pagar a largo plazo	0	0
Derechos a recibir efectivo o equivalentes a largo plazo	136,030	29,594	Documentos por pagar a largo plazo	0	0
Bienes inmuebles, infraestructura y construcciones en proceso	472,647	451,604	Deuda pública a largo plazo	0	0
Bienes muebles	44,544	34,795	Pasivos diferidos a largo plazo	0	0
Activos intangibles	2,642	587	Fondos y bienes de terceros en garantía y/o administración a largo plazo	0	0
Depreciación, deterioro y amortización acumulada de bienes	-10,574	-9,285	Provisiones a largo plazo	0	0
Activos diferidos	0	0			
Estimación por pérdida o deterioro de activos no circulantes	0	0	<b>Total de pasivos no circulantes</b>	<b>0</b>	<b>0</b>
Otros activos no circulantes	0	0	<b>Total del pasivo</b>	<b>90,497</b>	<b>144,519</b>
<b>Total de activos no circulante</b>	<b>1,210,057</b>	<b>1,072,063</b>	<b>Hacienda pública/patrimonio</b>		
<b>Total del activo</b>	<b>7,930,383</b>	<b>7,318,378</b>	Hacienda pública/patrimonio contribuido	7,282,476	7,282,476
			Aportaciones	7,282,476	7,282,476
			Donaciones de capital	0	0
			Actualización de la hacienda pública/patrimonio	0	0
			Hacienda pública/patrimonio generado	457,748	-108,617
			Resultados del ejercicio (Ahorro/desahorro)	311,365	-71,496
			Resultados de ejercicios anteriores	-108,617	-37,121
			Revalúos	0	0
			Reservas	255,000	0
			Rectificaciones de resultados de ejercicios anteriores	0	0
			Exceso o insuficiencia en la actualización de la hacienda pública/patrimonio	99,662	0
			Resultado por posición monetaria	0	0
			Resultado por tenencia de activos no monetarios	99,662	0
			<b>Total hacienda pública/patrimonio</b>	<b>7,839,886</b>	<b>7,173,859</b>
			<b>Total del pasivo y hacienda pública/patrimonio</b>	<b>7,930,383</b>	<b>7,318,378</b>

\*Bajo protesta de decir la verdad que los estados financieros y sus notas son razonablemente correctos y son responsabilidad del emisor

  
ING. RUFINO CHAN CHAN  
JEFE DEL DEPARTAMENTO DE CONTABILIDAD

  
LIC. JULIO CHAN CHAN  
DIRECTOR ADMINISTRATIVO

  
M. EN GDUS. EDUARDO DE J. ORTÍZ JASSO  
DIRECTOR GENERAL

## 1.2 ESTADO DE ACTIVIDADES

AGENCIA DE PROYECTOS ESTRATEGICOS DEL ESTADO DE QUINTANA ROO ESTADO DE ACTIVIDADES Del 1° de Enero al 31 de Diciembre de 2019 y año fiscal de 2018 (Miles de pesos)		
Concepto	2019	2018
<b>INGRESOS Y OTROS BENEFICIOS</b>		
<b>Ingresos de la gestión:</b>	<b>377,890</b>	<b>17,045</b>
Impuestos	0	0
Cuotas y aportaciones de seguridad social	0	0
Contribuciones de mejoras	0	0
Derechos	0	0
Productos	0	0
Aprovechamientos	0	0
Ingresos por venta de bienes y servicios	377,890	17,045
Ingresos no comprendidos en las fracciones de la ley de ingresos causados en ejercicios fiscales anteriores pendientes de liquidación o pago	0	0
<b>Participaciones, aportaciones, transferencias, asignaciones, subsidios y otras ayudas</b>	<b>0</b>	<b>0</b>
Participaciones y aportaciones	0	0
Transferencia, asignaciones, subsidios y otras ayudas	0	0
<b>Otros ingresos y beneficios</b>	<b>79,992</b>	<b>9,610</b>
Ingresos financieros	0	0
Incremento por variación de inventarios	0	0
Disminución del exceso de estimaciones por pérdida o deterioro u obsolescencia	0	0
Disminución del exceso de provisiones	0	0
Otros ingresos y beneficios varios	79,992	9,610
<b>Total de ingresos y otros beneficios</b>	<b>457,882</b>	<b>26,655</b>
<b>GASTOS Y OTRAS PÉRDIDAS</b>		
<b>Gastos de funcionamiento</b>	<b>125,651</b>	<b>97,259</b>
Servicios personales	74,420	62,193
Materiales y suministros	3,875	3,119
Servicios generales	47,356	31,947
<b>Transferencia, asignaciones, subsidios y otras ayudas</b>	<b>19,252</b>	<b>0</b>
Transferencias internas y asignaciones al sector público	0	0
Transferencias al resto del sector público	14,318	0
Subsidios y subvenciones	0	0
Ayudas sociales	0	0
Pensiones y jubilaciones	0	0
Transferencias a fideicomisos, mandatos y contratos analogos	0	0
Transferencias a la seguridad social	0	0
Donativos	4,934	0
Transferencias al exterior	0	0
<b>Participaciones y aportaciones</b>	<b>0</b>	<b>0</b>
Participaciones	0	0
Aportaciones	0	0
Convenios	0	0
<b>Intereses, comisiones y otros gastos de la deuda pública</b>	<b>0</b>	<b>0</b>
Intereses de la deuda pública	0	0
Comisiones de la deuda pública	0	0
Gastos de la deuda pública	0	0
Costo por coberturas	0	0
Apoyos financieros	0	0
<b>Otros gastos y pérdidas extraordinarias</b>	<b>1,614</b>	<b>892</b>
Estimaciones, depreciaciones, deterioros, obsolescencia y amortizaciones	1,289	891
Provisiones	0	0
Disminución de inventarios	325	1
Aumento por insuficiencia de estimaciones por pérdida o deterioro u obsolescencia	0	0
Aumento por insuficiencia de provisiones	0	0
Otros gastos	0	0
<b>Inversión pública</b>	<b>0</b>	<b>0</b>
Inversión pública no capitalizable	0	0
<b>Total de gastos y otras pérdidas</b>	<b>146,517</b>	<b>98,151</b>
<b>RESULTADOS DEL EJERCICIO (AHORRO/DESAHORRO)</b>	<b>311,365</b>	<b>-71,496</b>

"Bajo protesta de decir la verdad que los estados financieros y sus notas son razonablemente correctos y son responsabilidad del emisor."

ELABORÓ  
ING. RAFAEL J. GARCÍA  
JEFE DEL DEPARTAMENTO DE CONTABILIDAD

REVISÓ  
LIC. JULIO JUAN CHAN  
DIRECTOR ADMINISTRATIVO

AUTORIZÓ  
M. EN GDUS. EDUARDO DE J. ORTÍZ JASSO  
DIRECTOR GENERAL

### 1.3 ESTADO DE VARIACIÓN EN LA HACIENDA PÚBLICA

AGENCIA DE PROYECTOS ESTRATEGICOS DEL ESTADO DE QUINTANA ROO ESTADO DE VARIACION EN LA HACIENDA PÚBLICA Del 1° de Enero al 31 de Diciembre de 2019 y año fiscal de 2018 (Miles de pesos)					
Concepto	Hacienda pública/patrimonio contribuido	Hacienda pública/patrimonio generado de ejercicio anteriores	Hacienda pública/patrimonio generado del ejercicio	Exceso o Insuficiencia en la actualización de la Hacienda Pública/Patrimonio	Total
<b>Hacienda Pública/Patrimonio Contribuido Neto de 2018</b>	7,282,476	0	0	0	7,282,476
Aportaciones	7,282,476	0	0	0	7,282,476
Donaciones de capital	0	0	0	0	0
Actualización de la hacienda pública/patrimonio	0	0	0	0	0
<b>Hacienda Pública/Patrimonio Generado Neto de 2018</b>	0	-37,121	-71,496	0	-108,617
Resultados del ejercicio (ahorro/desahorro)	0	0	-71,496	0	-71,496
Resultados de ejercicios anteriores	0	-37,121	0	0	-37,121
Revalúos	0	0	0	0	0
Reservas	0	0	0	0	0
Ratificaciones de resultados de ejercicios anteriores	0	0	0	0	0
<b>Exceso o Insuficiencia en la actualización de la Hacienda pública/patrimonio neto final del ejercicio 2018</b>	0	0	0	0	0
Resultado por posición monetaria	0	0	0	0	0
Resultados por tenencia de activos no monetarios	0	0	0	0	0
<b>Hacienda Pública/Patrimonio Neto Final de 2018</b>	7,282,476	-37,121	-71,496	0	7,173,859
<b>Cambios en la hacienda pública/patrimonio neto del periodo 2019</b>	0	0	0	0	0
Aportaciones	0	0	0	0	0
Donaciones de capital	0	0	0	0	0
Actualización de la hacienda pública/patrimonio	0	0	0	0	0
<b>Variaciones de la hacienda pública/patrimonio generado neto de 2019</b>	0	-71,496	637,861	0	566,365
Resultados del ejercicio (ahorro/Desahorro)	0	0	311,365	0	311,365
Resultados de ejercicios anteriores	0	-71,496	71,496	0	0
Revalúos	0	0	0	0	0
Reservas	0	0	255,000	0	255,000
Rectificaciones de Resultados de Ejercicios Anteriores	0	0	0	0	0
<b>Cambios en el Exceso o Insuficiencia en la Actualización de la Hacienda Pública/Patrimonio Neto 2019</b>	0	0	99,662	0	99,662
Resultado por posición monetaria	0	0	0	0	0
Resultados por tenencia de activos no monetarios	0	0	0	0	0
<b>Hacienda Pública/Patrimonio Neto Final de 2019</b>	7,282,476	-108,617	666,027	0	7,839,886

"Bajo protesta de decir verdad declaramos que los Estados Financieros y sus notas, son razonablemente correctos y son responsabilidad del emisor".

ELABORÓ  
ING. ROJINO M. CHAN  
JEFE DEL DEPARTAMENTO DE CONTABILIDAD

REVISÓ  
LIC. JULIO HAN CHAN  
DIRECTOR ADMINISTRATIVO

AUTORIZÓ  
M. EN GDUS. EDUARDO DE J. ORTÍZ JASSO  
DIRECTOR GENERAL

**1.4 ESTADO DE CAMBIOS EN LA SITUACIÓN FINANCIERA**

AGENCIA DE PROYECTOS ESTRATEGICOS DEL ESTADO DE QUINTANA ROO ESTADO DE CAMBIOS EN LA SITUACIÓN FINANCIERA Del 1 de Enero al 31 de Diciembre del 2019 (Miles de pesos)		
	Origen	Aplicación
<b>Activo</b>		
<b>Activo circulante</b>	<b>237</b>	<b>474,248</b>
Efectivo y equivalentes	0	108,907
Derechos a recibir efectivo o equivalentes	237	0
Derechos a recibir bienes o servicios	0	0
Inventarios	0	365,337
Almacenes	0	4
Estimación por pérdida o deterioro de activos circulantes	0	0
Otros activos circulantes	0	0
<b>Activo no circulante</b>	<b>1,289</b>	<b>139,283</b>
Inversiones financieras a largo plazo	0	0
Derechos a recibir efectivo o equivalentes a largo plazo	0	106,437
Bienes inmuebles, infraestructura y construcciones en proceso	0	21,043
Bienes muebles	0	9,748
Activos intangibles	0	2,055
Depreciación, deterioro y amortización acumulada de bienes	1,289	0
Activos diferidos	0	0
Estimación por pérdida o deterioro de activos no circulantes	0	0
Otros activos no circulantes	0	0
<b>Pasivo</b>		
<b>Pasivo circulante</b>	<b>2,256</b>	<b>56,278</b>
Cuentas por pagar a corto plazo	0	56,278
Documentos por pagar a corto plazo	0	0
Porción a corto plazo de la deuda pública a largo plazo	0	0
Títulos y valores a corto plazo	0	0
Pasivos diferidos a corto plazo	0	0
Fondos y bienes de terceros en garantía y/o administración a corto plazo	31	0
Provisiones a corto plazo	0	0
Otros pasivos a corto plazo	2,226	0
<b>Pasivo no circulante</b>	<b>0</b>	<b>0</b>
Cuentas por pagar a largo plazo	0	0
Documentos por pagar a largo plazo	0	0
Deuda pública a largo plazo	0	0
Pasivos diferidos a largo plazo	0	0
Fondos y bienes de terceros en garantía y/o en administración a largo plazo	0	0
Provisiones a largo plazo	0	0
<b>Hacienda pública/patrimonio</b>		
<b>Hacienda pública/patrimonio contribuido</b>	<b>0</b>	<b>0</b>
Aportaciones	0	0
Donaciones de capital	0	0
Actualización de la hacienda pública/patrimonio	0	0
<b>Hacienda pública/patrimonio generado</b>	<b>637,861</b>	<b>71,496</b>
Resultados del ejercicio (ahorro/desahorro)	382,861	0
Resultados de ejercicios anteriores	0	71,496
Revalúos	0	0
Reservas	255,000	0
Rectificaciones de resultados de ejercicios anteriores	0	0
<b>Exceso o insuficiencia en la actualización de la hacienda pública/patrimonio</b>	<b>99,662</b>	<b>0</b>
Resultado por posición monetaria	0	0
Resultado por tenencia de activos no monetarios	99,662	0
<b>Total orígenes y aplicaciones</b>	<b>741,305</b>	<b>741,305</b>

"Bajo protesta de decir verdad declaramos que los Estados Financieros y sus notas, son razonablemente correctos y son responsabilidad del emisor".

ELABORÓ  
ING. RUIÑO CORTÉS  
JEFE DEL DEPARTAMENTO DE CONTABILIDAD

REVISÓ  
LIC. JULIO HAN CHAN  
DIRECTOR ADMINISTRATIVO

AUTORIZÓ  
M. EN GDUS. EDUARDO DE J. ORTÍZ JASSO  
DIRECTOR GENERAL

## 1.5 ESTADO DE FLUJOS DE EFECTIVO

AGENCIA DE PROYECTOS ESTRATEGICOS DEL ESTADO DE QUINTANA ROO		
ESTADO DE FLUJOS DE EFECTIVO		
Del 1 de Enero al 31 de Diciembre de 2019 y año fiscal de 2018		
(Miles de pesos)		
Concepto	2019	2018
<b>Flujos de efectivo de las actividades de operación</b>		
<b>Origen</b>	<b>457,882</b>	<b>26,655</b>
Impuestos	0	0
Cuotas y aportaciones de seguridad social	0	0
Contribuciones de mejoras	0	0
Derechos	0	0
Productos	0	0
Aprovechamientos	0	0
Ingresos por venta de bienes y servicios	377,890	17,045
Ingresos no comprendidos en las fracciones de la ley de ingresos causados en ejercicios fiscales anteriores pendientes de liquidación o pago	0	0
Participaciones y aportaciones	0	0
Transferencias, asignaciones y subsidios y otras ayudas	0	0
Otros orígenes de operación	79,992	9,610
<b>Aplicación</b>	<b>144,904</b>	<b>98,151</b>
Servicios personales	74,420	62,193
Materiales y suministros	3,876	3,119
Servicios generales	47,356	31,947
Transferencias internas y asignaciones al sector público	0	0
Transferencias al resto del sector público	14,318	0
Subsidios y subvenciones	0	0
Ayudas sociales	0	0
Pensiones y jubilaciones	0	0
Transferencias a fideicomisos, mandatos y contratos análogos	0	0
Transferencias a la seguridad social	0	0
Donativos	4,934	0
Transferencias al exterior	0	0
Participaciones	0	0
Aportaciones	0	0
Convenios	0	0
Otras aplicaciones de operación	0	892
<b>Flujos netos de efectivo por actividades de operación</b>	<b>312,978</b>	<b>-71,496</b>
<b>Flujos de efectivo de las actividades de inversión</b>		
<b>Origen</b>	<b>0</b>	<b>-268</b>
Bienes inmuebles, infraestructura y construcciones en proceso	0	0
Bienes muebles	0	-268
Otros orígenes de inversión	0	0
<b>Aplicación</b>	<b>43,846</b>	<b>0</b>
Bienes inmuebles, infraestructura y construcciones en proceso	32,043	0
Bienes muebles	9,748	0
Otras aplicaciones de inversión	2,055	0
<b>Flujos netos de efectivo por actividades de inversión</b>	<b>-43,846</b>	<b>-268</b>
<b>Flujo de efectivo de las actividades de financiamiento</b>		
<b>Origen</b>	<b>2,494</b>	<b>64,941</b>
Endeudamiento neto	0	0
Interno	0	0
Externo	0	0
Otros Orígenes de Financiamiento	2,494	64,941
<b>Aplicación</b>	<b>162,718</b>	<b>0</b>
Servicios de la deuda	0	0
Interno	0	0
Externo	0	0
Otras aplicaciones de financiamiento	162,718	0
<b>Flujos netos de efectivo por actividades de financiamiento</b>	<b>-160,224</b>	<b>64,941</b>
<b>Incremento/disminución neta en el efectivo y equivalentes al efectivo</b>	<b>108,908</b>	<b>-6,823</b>
<b>Efectivo y equivalentes al efectivo al inicio del ejercicio</b>	<b>1,827</b>	<b>8,650</b>
<b>Efectivo y equivalentes al efectivo al final del ejercicio</b>	<b>110,735</b>	<b>1,827</b>

"Bajo protesta de decir verdad declaramos que los Estados Financieros y sus notas, son razonablemente correctos y son responsabilidad del emisor".

ELABORÓ  
ING. RUFINO M. CHAN  
JEFE DEL DEPARTAMENTO DE CONTABILIDAD

REVISÓ  
LIC. JULIO HAN CHAN  
DIRECTOR ADMINISTRATIVO

AUTORIZÓ  
M. EN GDUS. EDUARDO DE J. ORTÍZ JASSO  
DIRECTOR GENERAL

## 1.6 ESTADO ANALÍTICO DEL ACTIVO

AGENCIA DE PROYECTOS ESTRATEGICOS DEL ESTADO DE QUINTANA ROO					
Estado Analítico del Activo					
Del 1 de Enero al 31 de Diciembre del 2019					
(Miles de pesos)					
Concepto	Saldo Inicial	Cargos del Periodo	Abonos del Periodo	Saldo Final	Variación del Periodo
<b>ACTIVO</b>	7,318,378	5,724,929	5,112,924	7,930,383	612,005
<b>Activo circulante</b>	6,246,315	5,546,467	5,072,456	6,720,326	474,011
Efectivo y equivalentes	1,827	5,079,411	4,970,504	110,735	108,907
Derechos a recibir efectivo o equivalentes	151,732	12,684	12,921	151,494	-237
Derechos a recibir bienes o servicios	0	0	0	0	0
Inventarios	6,092,756	450,432	85,095	6,458,093	365,337
Almacenes	0	3,940	3,936	4	4
Estimación por pérdida o deterioro de activos circulantes	0	0	0	0	0
Otros activos circulantes	0	0	0	0	0
<b>Activo no circulante</b>	1,072,063	178,462	40,468	1,210,057	137,994
Inversiones financieras a largo plazo	564,768	0	0	564,768	0
Derechos a recibir efectivo o equivalentes a largo plazo	29,593	145,574	39,136	136,030	106,437
Bienes inmuebles, infraestructura y construcciones en proceso	451,604	21,043	0	472,647	21,043
Bienes muebles	34,796	9,790	43	44,544	9,748
Activos intangibles	587	2,055	0	2,642	2,055
Depreciación, deterioro y amortización acumulada de bienes	-9,285	0	1,289	-10,574	-1,289
Activos diferidos	0	0	0	0	0
Estimación por pérdida o deterioro de activos no circulantes	0	0	0	0	0
Otros activos no circulantes	0	0	0	0	0

"Bajo protesta de decir verdad declaramos que los Estados Financieros y sus notas, son razonablemente correctos y son responsabilidad del emisor".

ELABORÓ  
ING. RUBINO CARRILLO CAN  
JEFE DEL DEPARTAMENTO DE CONTABILIDAD

REVISÓ  
LIC. JULIO PAN CHAN  
DIRECTOR ADMINISTRATIVO

AUTORIZÓ  
M. EN GDUS. EDUARDO DE J. ORTÍZ JASSO  
DIRECTOR GENERAL

### 1.7 ESTADO ANALÍTICO DE LA DEUDA Y OTROS PASIVOS

AGENCIA DE PROYECTOS ESTRATEGICOS DEL ESTADO DE QUINTANA ROO				
Estado Analítico de la Deuda y Otros Pasivos				
Del 01 Enero al 31 de Diciembre del 2019				
(Miles de pesos)				
Denominación de las Deudas	Moneda de Contratación	Institución o País Acreedor	Saldo Inicial del Periodo	Saldo Final del Periodo
<b>DEUDA PÚBLICA</b>				
<b>Corto plazo</b>				
<b>Deuda interna</b>			0	0
Instituciones de crédito			0	0
Títulos y valores			0	0
Arrendamientos financieros			0	0
<b>Deuda externa</b>			0	0
Organismos financieros internacionales			0	0
Deuda bilateral			0	0
Títulos y valores			0	0
Arrendamientos financieros			0	0
<b>Subtotal corto plazo</b>			0	0
<b>Largo plazo</b>				
<b>Deuda interna</b>			0	0
Instituciones de crédito			0	0
Títulos y valores			0	0
Arrendamientos financieros			0	0
<b>Deuda externa</b>			0	0
Organismos financieros internacionales			0	0
Deuda bilateral			0	0
Títulos y valores			0	0
Arrendamientos financieros			0	0
<b>Subtotal largo plazo</b>			0	0
<b>Otros pasivos</b>			144,519	90,497
<b>Total deuda y otros pasivos</b>			144,519	90,497

"Bajo protesta de decir verdad declaramos que los Estados Financieros y sus notas, son razonablemente correctos y son responsabilidad del emisor".

ELABORÓ  
ING. RUFINO COMECAN  
JEFE DEL DEPARTAMENTO DE CONTABILIDAD

REVISÓ  
LIC. JULIO PAN CHAN  
DIRECTOR ADMINISTRATIVO

AUTORIZO  
M. EN GDUS. EDUARDO DE J. ORTÍZ JASSO  
DIRECTOR GENERAL

## 1.8 INFORME SOBRE PASIVOS CONTINGENTES

### Informe Sobre Pasivos Contingentes 1° de enero al 31 de Diciembre de 2019 (Miles de Pesos)

En relación al Informe Sobre Pasivos Contingentes, se aclara que esta **Agencia de Proyectos Estratégicos del Estado de Quintana Roo** al 31 de Diciembre de 2019, tenemos los siguientes pasivos contingentes.

JUICIOS LABORALES	CONCEPTOS	IMPORTE
JULIAN RAFAEL ATOCHA VALDEZ	INDEMINIZACION	\$ 8'134
JORGE MARIANO MORALES CALZADA	INDEMINIZACION	1'600
JAVIER ESCAMILLA LEON	INDEMINIZACION	1'946
CRUZ ALVAREZ GARCIA	INDEMINIZACION	6'826
KIM LOPEZ MARQUEZ	INDEMINIZACION	1'078

*"Bajo protesta de decir la verdad que los estados financieros y sus notas son razonablemente correctos y son responsabilidad del emisor"*


ELABORÓ  
ING. RUFINO COCOMTICAN  
JEFE DEL DEPARTAMENTO DE CONTABILIDAD



REVISÓ  
LIC. JULIO MAN CHAN  
DIRECTOR ADMINISTRATIVO



AUTORIZO  
M. EN GDUS. EDUARDO DE J. ORTÍZ JASSO  
DIRECTOR GENERAL





## 1.9 NOTAS A LOS ESTADOS FINANCIEROS MES DE DICIEMBRE 2019

NOTAS A LOS ESTADOS FINANCIEROS DEL 1 DE ENERO AL 31 DE DICIEMBRE DE 2019 Y EJERCICIO  
FISCAL 2018

(Cifras en Miles de Pesos)

Con el propósito de dar cumplimiento a los artículos 46 fracción I inciso g), y 49 fracciones I al VI, de la Ley General de Contabilidad Gubernamental, el ente público deberá acompañar notas a los estados financieros de acuerdo a los lineamientos y normas emitidos por el Consejo nacional de Armonización Contable en siguiente orden.

El Estado de Situación Financiera muestra la posición financiera de la Agencia de Proyectos Estratégicos del Estados de Quintana Roo, elaborados de acuerdo con los Postulados Básicos de Contabilidad Gubernamental, Normas y Metodología para la Emisión de Información Financiera y Estructura de los Estados Financieros del Ente Público y Característica de sus Notas, emitidos por el Consejo Nacional de Armonización Contable (CONAC), el cual refleja los bienes y derechos que se clasifican en rubros de acuerdo a su disponibilidad de liquidez al igual que sus obligaciones o compromisos, agrupándolas con relación a su exigibilidad.

### **ACTIVO**

---

El activo se compone de los fondos, valores, derechos y bienes cuantificados en términos monetarios, los cuales dispone la AGEPRO, para la operatividad y la prestación de servicios públicos, la cual se integra como sigue:

### **NOTAS DE DESGLOSE;**

#### **Nota 1.- Efectivo y Equivalentes.**

El rubro de efectivo y equivalentes al 31 de Diciembre del 2019, asciende a \$ 110'735 y representa un 1.64 por ciento, del total del activo circulante, se integra por la disponibilidad financiera para cubrir los compromisos de pago a diferentes proveedores, así como pagos de impuestos, previsión social, nómina y otras contribuciones.

Este rubro se integra como sigue:



concepto	2019	2018
Efectivo	0	0
Bancos/Tesorería	8,021	-887
HSBC CTA. 04031030422 (CENTRAL)	7,908	
CTA. 4031030562 (DEL. COZUMEL)	0	
CTA. 4031030307 ( DEL. PLAYA)	(7)	
CTA. 4031030331 (CANCUN)	11	
CTA. 4050897008 PAGO REFERENCIADO	53	
CTA. 65-50241645-3 SANTANDER NOMINA IPAE	54	
CTA. 18000056989 SANTANDER NOMINA AGEPRO	2	
Bancos/Dependencias y Otros	0	0
Inversiones Temporales (Hasta 3 meses)	100,047	47
Fondo Quintana Roo	47	
HSBC CTA. 7037901962-3-0000	100,000	
Fondos con Afectación Específica	0	0
Depósitos de Fondos de Terceros en Garantía y/o Administración	2,667	2,667
Otros Efectivos y Equivalentes	0	0
<b>Total</b>	<b>110,735</b>	<b>1,827</b>

### Nota 2.- Derechos a recibir efectivo y equivalentes

Este rubro del activo asciende a \$ 151'494 el cual representa el 2.25 por ciento del total del activo circulante, corresponde al periodo que se informa, y de ejercicios anteriores; se integra por la cartera por venta de reserva territorial, los préstamos a funcionarios públicos, así como, por los gastos a comprobar. La integración del saldo al 31 de Diciembre de 2019 y 2018, es el siguiente:

Concepto	2019	2018
Inversiones Financieras de Corto Plazo	0	0
Cuentas por Cobrar a Corto Plazo	23,118	24,369
Deudores Diversos por Cobrar a Corto Plazo	128,313	127,298
Ingresos por Recuperar a Corto Plazo	0	0
Deudores por Anticipos de la Tesorería a Corto Plazo	0	0
Préstamos Otorgados a Corto Plazo	0	0
Otros Derechos a Recibir Efectivo o Equivalentes a Corto Plazo	63	65
<b>Total</b>	<b>151,494</b>	<b>151,732</b>

### Nota 3.- Inventarios

La integra el Inventario de Reserva Territorial asciende a \$ 6'458,093 al 31 de Diciembre 2019 y 2018, representa un 96.09 por ciento del total del activo circulante.

Concepto	2019	2018
Inventario Mercancías para Venta	6,458,093	6,092,756
Inventario de Mercancías Terminadas	0	0
Inventario de Mercancías en Proceso de Elaboración	0	0
Inventario de Materias Primas Materiales y Suministros Para Producción	0	0
Bienes en Transito	0	0
<b>Total</b>	<b>6,458,093</b>	<b>6,092,756</b>

#### Nota 4.- Inversiones Financieras a Largo Plazo

El saldo de este rubro al 31 de Diciembre de 2019 y 2018 asciende a \$ 564'768 representa un 46.67 por ciento del total del activo no circulante, se integra como sigue:

Concepto	2019	2018
Inversiones a Largo Plazo	564,768	564,768
Títulos y Valores a Largo Plazo	0	0
Fideicomisos Mandatos y Contratos Análogos	0	0
Participaciones y Aportaciones de Capital	0	0
<b>Total</b>	<b>564,768</b>	<b>564,768</b>

#### Nota 5.- Derecho a recibir efectivo y equivalentes a Largo Plazo

El saldo de este rubro al 31 de Diciembre de 2019 y 2018 asciende a \$ 136'031 representa un 11.24 por ciento del total del activo no circulante, se integra como sigue:

concepto	2019	2018
Documentos por Cobrar a Largo Plazo	136,031	29,594
Deudores Diversos a Largo Plazo	0	0
Ingresos por Recuperar a Largo Plazo	0	0
Préstamos Otorgados a Largo Plazo	0	0
Préstamos Otorgados a LP al Sector Público	0	0
Préstamos Otorgados a LP al Sector Privado	0	0
Préstamos Otorgados a LP al Sector Externo	0	0
Otros Derechos a Recibir Efectivo o Equivalentes a Largo Plazo	0	0
<b>Total</b>	<b>136,031</b>	<b>29,594</b>

#### Nota 6.- Bienes Inmuebles e Infraestructura y Construcciones en Proceso

El saldo de este rubro al 31 de Diciembre de 2019 y 2018 asciende a \$ 472'647 y representa un 39.05 por ciento del activo no circulante, se integra como sigue:

concepto	2019	2018
Terrenos	0	0
Viviendas	0	0
Edificios no Habitacionales	451,603	451,603
Infraestructura	0	0
Construcciones en Proceso en Bienes de Dominio Público	0	0
Construcciones en Proceso en Bienes Propios	21,043	0
Otros Bienes Inmuebles	1	1
<b>Total</b>	<b>472,647</b>	<b>451,604</b>

### Nota 7.- Bienes Muebles e intangibles

El saldo de este rubro al 31 de Diciembre de 2019 y 2018 asciende a 44'544 representa un 3.68 por ciento del activo no circulante, se integra como sigue:

concepto	2019	2018
Mobiliario y Equipo de Administración	21,883	16,404
Mobiliario y Equipo Educativo y Recreativo	178	153
Equipo e Instrumental Médico y de Laboratorio	0	0
Vehículos y Equipo de Transporte	14,066	10,692
Equipo de Defensa y Seguridad	0	0
Maquinaria, Otros Equipos y Herramientas	6,217	5,347
Colecciones, Obras de Arte y Objetos Valiosos	2,200	2,200
Activos Biológicos	0	0
<b>Total</b>	<b>44,544</b>	<b>34,796</b>

El saldo de en bienes intangibles al 31 de Diciembre de 2019 y 2018 asciende a 2'642 representa un 0.21 por ciento del activo no circulante, se integra como sigue:

concepto	2019	2018
Software	0	0
Licencias	2,642	587
<b>Total</b>	<b>2,642</b>	<b>587</b>

### Nota 8.- Depreciaciones y amortizaciones

El saldo de este rubro al 31 de Diciembre de 2019 y 2018 es por un total de \$ -10'574 representa un -0.87 por ciento del activo no circulante, se integra como sigue:

concepto	2019	2018
Depreciación Acumulada de Bienes Inmuebles	0	0
Depreciación Acumulada de Infraestructura	0	0
Depreciación Acumulada de Bienes Muebles	-10,119	-8,931
Deterioro Acumulado de Activos Biológicos	0	0
Amortización Acumulada de Activos Intangibles	-455	-354
<b>Total</b>	<b>-10,574</b>	<b>-9,285</b>

## Pasivo

Es el conjunto de cuentas que permite el registro de las obligaciones contraídas por la Agencia de Proyectos Estratégicos del Estado de Quintana Roo, para el desarrollo de sus funciones públicas. Al 31 de Diciembre del 2019 y 2018, los estados financieros reflejan principalmente pasivo circulante o corto plazo, es decir, aquellas obligaciones en que la exigibilidad de pago es menor a un año.

### Nota 9.- Cuentas y documentos por pagar

Las cuentas y documentos por pagar al 31 de Diciembre del 2019 y 2018 por un total \$78'495 se integran por los impuestos retenidos en el mes de Diciembre y pagaderos a más tardar el día 17 del siguiente mes. De igual forma por los acreedores diversos por compromisos contraídos con terceros y por los ingresos por identificar.

concepto	2019	2018
Servicios Personales por Pagar a Corto Plazo	7,137	9,012
Proveedores por Pagar a Corto Plazo	42,950	19,241
Contratistas por Obras Públicas por Pagar a Corto Plazo	0	0
Participaciones y Aportaciones por Pagar a Corto Plazo	0	0
Transferencias Otorgadas por Pagar a Corto Plazo	0	0
Intereses, Comisiones y Otros Gastos de la Deuda Pública por Pagar a Corto Plazo	0	0
Retenciones y Contribuciones por Pagar a Corto Plazo	2,531	3,971
Devoluciones de la Ley de Ingresos por Pagar a Corto Plazo	0	0
Otras Cuentas por Pagar a Corto Plazo	25,877	102,549
<b>Total</b>	<b>78,495</b>	<b>134,773</b>

Los fondos de bienes a terceros en administración y/o en garantía al 31 de diciembre refleja un saldo de \$ 2,983

concepto	2019	2018
Fondos en Garantía a Corto Plazo	8	8
Fondos en Administración a Corto Plazo	2,975	2,944
Fondos Contingentes a Corto Plazo	0	0
Fondos de Fideicomisos, Mandatos y Contratos Análogos a Corto Plazo	0	0
Otros Fondos de Terceros en Garantía y/o Administración a Corto Plazo	0	0
Valores y Bienes en Garantía a Corto Plazo	0	0
<b>Total</b>	<b>2,983</b>	<b>2,952</b>

concepto	2019	2018
Ingresos por Clasificar	9,019	6,794
Recaudación por Participar	0	0
Otros Pasivos Circulantes	0	0
<b>Total</b>	<b>9,019</b>	<b>6,794</b>

"Bajo protesta de decir la verdad que los estados financieros y sus notas son razonablemente correctos y son responsabilidad del emisor"

ELABORÓ  
ING. RUFINO COLOMIGAN  
JEFE DEL DEPARTAMENTO DE CONTABILIDAD

REVISÓ  
LIC. JULIO MAN CHAN  
DIRECTOR ADMINISTRATIVO

AUTORIZÓ  
M. EN GDUS. EDUARDO DE J. ORTÍZ JASSO  
DIRECTOR GENERAL

Notas al Estado de Actividades del 01 de Enero al 31 de Diciembre del ejercicio  
2019 y 2018

(En Miles de Pesos)

El Estado de Actividades refleja el resultado entre el saldo total de los ingresos captados y el saldo total de los gastos de operación, incurridos por la Agencia de Proyectos Estratégicos del Estado de Quintana Roo, cuya diferencia positiva o negativa determina el ahorro o desahorro del 1 de enero al 31 de Diciembre del 2019, sin considerar la inversión física en Bienes Muebles e Inmuebles, Infraestructura y Construcciones en Proceso. De esta forma el resultado durante este periodo refleja un ahorro por \$ 311'365

Nota 1.- Ingresos y Otros Beneficios

Este rubro está integrado por recursos propios que la agencia obtiene derivado de la venta del Inventario de Reserva Territorial, con base al presupuesto de ingresos autorizado para llevar a cabo las actividades del organismo; así también, por los ingresos obtenidos de la cuenta 4319 Otros Ingresos y Beneficios Varios, al 31 de Diciembre de 2019 asciende a \$457'882

Concepto	NATURALEZA	MONTO
Ingresos y otros beneficios	2019	2018
Ingresos de la gestión	\$ 377,890	\$ 17'045
Otros Ingresos y Beneficios Varios	\$ 79'992	\$ 9'610
<b>Total de ingresos y otros beneficios</b>	<b>\$457,882</b>	<b>\$ 26,655</b>

Nota 2.- Gastos y Otras Pérdidas

Los Gastos y Otras Pérdidas del 01 de enero al 31 de Diciembre asciende a \$ 146'518 lo integran todas las erogaciones realizadas en la operatividad, tanto en el rubro de servicios personales como los requerimientos en materiales y servicios generales

Conceptos	2019	2018
<b>Gastos de funcionamiento</b>	\$ 125'651	\$ 97'259
Servicios personales	\$ 74'420	\$ 62'193
Materiales y suministros	\$ 3,875	\$ 3'119
Servicios Generales	\$ 47,356	\$ 31'947
<b>Transferencia, Asignaciones, subsidios y otras ayudas</b>	\$ 19,252	\$ 0
Transferencias al resto del sector público	\$ 14,318	\$ 0
Donativos	\$ 4,934	\$ 0
<b>Otros gastos y perdidas extraordinarias</b>	\$ 1,614	\$ 891
Estimaciones, depreciaciones, deterioros, obsolescencia y Amortizaciones.	\$ 1,614	\$ 891
<b>Total de gastos y otras pérdidas</b>	\$ 146'517	\$ 98'150


ELABORÓ  
ING. RUFINO COCOMCAN  
JEFE DEL DEPARTAMENTO DE CONTABILIDAD



REVISÓ  
LIC. JULIO PAN CHAN  
DIRECTOR ADMINISTRATIVO



AUTORIZÓ  
M. EN GDUS. EDUARDO DE J. ORTÍZ JASSO  
DIRECTOR GENERAL





NOTAS DE MEMORIA (CUENTAS DE ORDEN); (Miles de Pesos)  
Corte al 31 de Diciembre del 2019

Las cuentas de orden se utilizan para registrar los movimientos de valores que no afecten o modifiquen el balance de la Agencia de Proyectos Estratégicos del Estado de Quintana Roo, sin embargo, su incorporación en libros es necesaria con fines de recordatorio contable, de control y en general sobre los aspectos administrativos, o bien, para consignar sus derechos o responsabilidades contingentes que puedan, o no, presentarse en el futuro.

Al 31 de Diciembre del 2019 y 2018, las cuentas que se manejan para efectos de estas Notas son las siguientes:


**NOTA 10.- CUENTAS DE ORDEN**

	2019	2018
TRANSFERENCIA DE BIENES INMUEBLES POR OFICIALIA MAYOR	641,993	641,993
BIENES INMUEBLES TRANSFERIDOS POR OFICIALIA MAYOR	(641,993)	(641,993)
PRESUPUESTO DE INGRESOS ESTIMADO	886,905	563,553
PRESUPUESTO DE INGRESOS POR EJECUTAR	(534,809)	(514,442)
MODIFICACIONES AL PRESUPUESTO DE INGRESOS ESTIMADO	0.00	0.00
PRESUPUESTO DE INGRESOS DEVENGADO	0.00	0.00
PRESUPUESTO DE INGRESOS RECAUDADO	(352,096)	(49,111)
PRESUPUESTO DE EGRESOS APROBADO	(886,905)	(563,301)
PRESUPUESTO DE EGRESOS POR EJERCER	549,428	447,226
MODIFICACIONES AL PRESUPUESTO DE EGRESOS	0	0
PRESUPUESTO DE EGRESOS COMPROMETIDO	27,867	18,266
PRESUPUESTO DE EGRESOS DEVENGADO	36,530	12,167
PRESUPUESTO DE EGRESOS EJERCIDO	870	190
PRESUPUESTO DE EGRESOS PAGADO	273,079	85,451

"Bajo protesta de decir la verdad que los estados financieros y sus notas son razonablemente correctos y son responsabilidad del emisor"

  
ELABORÓ  
ING. RUFINO COCCHI  
JEFE DEL DEPARTAMENTO DE CONTABILIDAD

  
REVISÓ  
LIC. JULIO CHAN CHAN  
DIRECTOR ADMINISTRATIVO

  
AUTORIZÓ  
M. EN GDUS. EDUARDO DE J. ORTÍZ JASSO  
DIRECTOR GENERAL

• **Conciliación entre los Ingresos Presupuestarios y Contables**

AGENCIA DE PROYECTOS ESTRATÉGICOS DEL ESTADO DE QUINTANA ROO		
Conciliación entre los Ingresos Presupuestarios y Contables		
Correspondiente del 1 de Enero al 31 de Diciembre de 2019		
(Miles de Pesos)		
1. Total de Ingresos Presupuestarios		352'096
2. Más ingresos contables no presupuestarios		106'384
Ingresos Financieros	0	
Incremento por variación de inventarios	0	
Disminución del exceso de estimaciones por pérdida o deterioro u obsolescencia	0	
Disminución del exceso de provisiones	0	
Otros ingresos y beneficios varios	0	
Otros ingresos contables no presupuestarios	106'384	
3. Menos ingresos presupuestarios no contables		598
Aprovechamientos Patrimoniales	598	
Ingresos derivados de financiamientos	0	
Otros Ingresos presupuestarios no contables	0	
4. Total de Ingresos Contables		457'882


ELABORÓ  
ING. RUFINO XOCOM CAN  
JEFE DEL DEPARTAMENTO DE CONTABILIDAD



REVISÓ  
LIC. JULIO HAN CHAN  
DIRECTOR ADMINISTRATIVO



AUTORIZO  
M. EN GDUS. EDUARDO DE J. ORTÍZ JASSO  
DIRECTOR GENERAL



• **Conciliación entre los Egresos Presupuestarios y los Gastos Contables**

AGENCIA DE PROYECTOS ESTRATÉGICOS DEL ESTADO DE QUINTANA ROO		
Conciliación entre los Egresos Presupuestarios y los Gastos Contables		
Correspondiente del 1 de Enero al 31 de Diciembre de 2019		
(Miles de Pesos)		
1. Total de egresos presupuestarios		273'079
2. Menos egresos presupuestarios no contables		127'997
Materias Primas y Materiales de Producción y Comercialización	0	
Materiales y suministros	0	
Mobiliario y equipo de administración	5'479	
Mobiliario y equipo educacional y recreativo	25	
Equipo e instrumental médico y de laboratorio	0	
Vehículos y equipo de transporte	3'374	
Equipo de defensa y seguridad	0	
Maquinaria, otros equipos y herramientas	870	
Activos biológicos	0	
Bienes inmuebles	1	
Activos intangibles	0	
Obra pública en bienes de Dominio Propio	0	
Obra pública en bienes Propios	0	
Acciones y participaciones de capital	0	
Compra de títulos y valores	0	
Concesión de Prestamos	0	
Inversiones en fideicomisos, mandatos y otros análogos	0	
Provisiones para contingencias y otras erogaciones especiales	19'388	
Amortización de la deuda pública	0	
Adeudos de ejercicios fiscales anteriores (ADEFAS)	0	
Otros Egresos Presupuestales No Contables	98'860	
3. Más gastos contables no presupuestales		1'436
Estimaciones, depreciaciones, deterioros, obsolescencia y amortizaciones	1'289	
Provisiones	0	
Disminución de inventarios	147	
Aumento por insuficiencia de estimaciones por pérdida o deterioro u obsolescencia	0	
Aumento por insuficiencia de provisiones	0	
Otros Gastos	0	
Otros Gastos Contables No Presupuestales	0	
4. Total de Gasto Contable		146'518

ELABORÓ  
ING. RUFINO COCOM CAN  
JEFE DEL DEPARTAMENTO DE CONTABILIDAD

REVISÓ  
LIC. JULIO HAN CHAN  
DIRECTOR ADMINISTRATIVO

AUTORIZÓ  
M. EN GDUS. EDUARDO DE J. ORTÍZ JASSO  
DIRECTOR GENERAL

## NOTAS DE GESTIÓN ADMINISTRATIVA:

### Nota 11.- Introducción

La Agencia de Proyectos Estratégicos del Estado de Quintana Roo, es un organismo público descentralizado de la administración pública estatal, sectorizado a la Secretaría de Desarrollo Económico, con personalidad jurídica y patrimonio propio, creada el 29 de junio de 2017, en la que se reforman y adicionan diversas disposiciones de la Ley de Patrimonio del Estado de Quintana Roo, en dicha reforma contiene la Extinción Administrativa del Organismo Público Descentralizado Denominado Instituto de Patrimonio Inmobiliario de la Administración Pública del Estado de Quintana Roo, donde se ordena la fusión y absorción de las funciones, atribuciones, derechos y obligaciones del Instituto de Patrimonio Inmobiliario a la Agencia de Proyectos Estratégicos del Estado de Quintana Roo. Lo anterior, con la finalidad de garantizar la transparencia en las acciones que estaban a cargo del Instituto del Patrimonio Inmobiliario, y para propiciar el impulso de proyectos viables de Asociaciones Público-Privadas con el fin de atraer proyectos de inversión privada, activar la economía, instaurar mayor infraestructura y mejores servicios en beneficio de la sociedad quintanarroense; lo anterior, mediante el debido análisis jurídico, técnico y financiero.

### Misión

Impulsar el desarrollo económico del Estado a través de la gestión del patrimonio y los proyectos estratégicos, bajo la óptica de resolver problemas reales y de aprovechar las oportunidades de inversión vinculando al sector privado.

### Visión

Ser una Agencia sólida técnicamente, eficiente, transparente y con capacidad para gestionar el patrimonio y proyectos estratégicos que generen certidumbre a la inversión privada y de esta forma contribuir al desarrollo económico y social en el Estado.

### Nota 12.- Panorama Financiero

La Agencia de Proyectos Estratégicos del Estado de Quintana Roo opera con el presupuesto autorizado de cada ejercicio fiscal.

Conforme a lo anterior se integra el techo presupuestal, para desarrollar las actividades sustantivas para el cumplimiento de los objetivos de la Agencia, de acuerdo al plan estatal de desarrollo, vigente.

**Nota 13.- Autorización e Historia**

La Ley del Patrimonio Inmobiliario de la Administración Pública del Estado de Quintana Roo se expide mediante el decreto número 31 extraordinarios de fecha 30 de mayo del 2005.

En base al decreto número 156 por el que se crea la ley del patrimonio del Estado, se crea el Instituto del Patrimonio Inmobiliario de la Administración Pública del Estado de Quintana Roo como un organismo descentralizado, sectorizado a la Secretaría de Hacienda con personalidad jurídica y patrimonio propio.

Con fecha 29 de junio del 2017, se modifica la Ley de Patrimonio del Estado, mediante el Decreto 080 y el Decreto 081 por el que se expide la Ley de Asociaciones Público-Privadas para el Estado y los Municipios de Quintana Roo, en esa misma fecha se Decreta la Extinción por fusión del IPAE y la creación de la Agencia de Proyectos Estratégicos del Estado de Quintana Roo (AGEPRO)

**Nota 14.- Organización y Objeto social**

La Agencia se encarga de La administración eficaz y el óptimo aprovechamiento del patrimonio inmobiliario de la Administración Pública Estatal, así como la constitución, administración y disposición estratégica de las reservas territoriales del dominio privado del Estado y las Asociaciones Público Privadas, con el propósito de coadyuvar a la consecución de los Fines del Gobierno del Estado.

**Nota15.- Bases de preparación de los Estados Financieros**

Los estados financieros son preparados con base en la Ley General de Contabilidad Gubernamental, la normatividad emitida por el Consejo Nacional de Armonización Contable (CONAC), las normas de información financiera (NIF), la Ley de Presupuesto, la Ley de Sociedades Mercantiles, Código Fiscal, Ley del Patrimonio, Leyes Fiscales y las demás disposiciones vigentes aplicables.

Estas notas forman parte integrante de los estados financieros que se acompañan al 31 de Diciembre del 2019, los que para efectos de su emisión fueron autorizados por el M. en GDUS. Eduardo de J. Ortiz Jasso en su carácter de Director General de la Agencia de Proyectos Estratégicos del Estado de Quintana Roo.

**Nota 16.- Políticas Contables Significativas**

Las principales políticas contables para la formulación de los estados financieros son:

a) el registro de las operaciones se apega de manera obligatoria al marco conceptual y postulados básicos de contabilidad gubernamental emitidos por el consejo nacional de armonización contable.



b) los gastos se reconocen y registran en el momento que se realizan, independientemente de su pago.

f) bienes muebles

Las inversiones en bienes muebles son registradas a su valor de adquisición.

**Nota 17.-** Posición en Moneda Extranjera y Protección por Riesgo cambiario  
(NO APLICA)

**Nota 18.-** Reporte Analítico del Activo

a) depreciación de propiedades, mobiliario y equipo

La depreciación del ejercicio se calcula por el método de línea recta, aplicándose las siguientes tasas anuales:

- . Mobiliario y equipo de oficina 10%
- . Equipo de transporte 25%
- . Equipo de cómputo 33.30%
- . Equipo de comunicación 10%
- . Maquinaria, equipo y herramientas 35%

**Nota 19.-** Fideicomisos, Mandatos y Análogos  
(NO APLICA)

**Nota 20.-** Reporte de la Recaudación

La principal recaudación se realiza por Venta de Reserva, así como los intereses por financiamiento, arrendamiento y las Cuentas por cobrar conformada por ventas de años anteriores que se captaron en este ejercicio fiscal.

**Nota 21.-** Información sobre la Deuda y el Reporte Analítico de la Deuda  
(NO APLICA)

**Nota 22.-** Calificaciones Otorgadas  
(NO APLICA)

**Nota 23.-** Proceso de Mejora  
(NO APLICA)

**Nota 24.-** Información por Segmentos



(NO APLICA)

**Nota 25.-Eventos Posteriores al Cierre**

A la fecha de presentación de los estados financieros no existen eventos que pudieran tener un efecto significativo en la información al 31 de Diciembre de 2019.

**Nota 26.- Partes Relacionadas**

No existen partes relacionadas que tengan influencia significativa en la toma de decisiones financieras y operativas de la administración de la Agencia de Proyectos Estratégicos del Estado de Quintana Roo.

**Nota 27.- Responsabilidad Sobre la Presentación Razonable de la Información Contable**


La información contable está firmada en cada página con la leyenda:  
“Bajo protesta de decir la verdad que los estados financieros y sus notas son razonablemente correctos y son responsabilidad del emisor”



ELABORÓ  
ING. RUFINO CUCOMCAN  
JEFE DEL DEPARTAMENTO DE CONTABILIDAD



REVISÓ  
LIO. JUNIO HAN CHAN  
DIRECTOR ADMINISTRATIVO



AUTORIZÓ  
M. EN GDUS. EDUARDO DE J. ORTÍZ JASSO  
DIRECTOR GENERAL



## 2 ESTADOS E INFORMES PRESUPUESTARIOS

### 2.1 ESTADO ANALÍTICO DE INGRESOS

Agencia de Proyectos Estratégicos del Estado de Quintana Roo						
ESTADO ANALÍTICO DE INGRESOS						
Del 01 de Enero al 31 de Diciembre de 2019						
(Miles de Pesos)						
Concepto	Estimado	Ampliaciones /Reducciones	Modificado	Devengado	Recaudado	Diferencia
Impuestos	0.00	0.00	0.00	0.00	0.00	0.00
Cuotas y Aportaciones de Seguridad Social	0.00	0.00	0.00	0.00	0.00	0.00
Contribuciones de Mejoras	0.00	0.00	0.00	0.00	0.00	0.00
Derechos	0.00	0.00	0.00	0.00	0.00	0.00
Productos	0.00	0.00	0.00	0.00	0.00	0.00
Corriente	0.00	0.00	0.00	0.00	0.00	0.00
Capital	0.00	0.00	0.00	0.00	0.00	0.00
Aprovechamientos	0.00	0.00	0.00	0.00	0.00	0.00
Corriente	0.00	0.00	0.00	0.00	0.00	0.00
Capital	0.00	0.00	0.00	0.00	0.00	0.00
Ingresos por Ventas de Bienes y Servicios	886,904.84	0.00	886,904.84	352,090.32	352,090.32	534,814.52
Participaciones y Aportaciones	0.00	0.00	0.00	0.00	0.00	0.00
Transferencias, Asignaciones, Subsidios y Otras Ayudas	0.00	0.00	0.00	0.00	0.00	0.00
Ingresos Derivados de Financiamientos	0.00	0.00	0.00	0.00	0.00	0.00
<b>TOTALES</b>	<b>886,904.84</b>	<b>0.00</b>	<b>886,904.84</b>	<b>352,090.32</b>	<b>352,090.32</b>	<b>-</b>
Ingresos Excedentes						<b>534,814.52</b>

Las cifras pueden presentar diferencias por redondeos.

"Bajo protesta de decir la verdad que los estados financieros y sus notas son razonablemente correctos y son responsabilidad del emisor"

ELABORÓ

LC. YARELI J. GÓMEZ SANSORES  
JEFE DEL DEPARTAMENTO DE FINANZAS

REVISÓ

LIC. JULIO HAN CHAN  
DIRECTOR ADMINISTRATIVO

AUTORIZÓ

M. EN GDUS. EDUARDO DE J. ORTÍZ JASSO  
DIRECTOR GENERAL





<b>Agencia de Proyectos Estratégicos del Estado de Quintana Roo</b>						
<b>ESTADO ANALÍTICO DE INGRESOS</b>						
Del 01 de Enero al 31 de Diciembre de 2019						
(Miles de Pesos)						
Concepto	Estimado	Ampliaciones /Reducciones	Modificado	Devengado	Recaudado	Diferencia
<b>Ingresos del Gobierno</b>	<b>0.00</b>	<b>0.00</b>	<b>0.00</b>	<b>0.00</b>	<b>0.00</b>	<b>0.00</b>
Impuestos	0.00	0.00	0.00	0.00	0.00	0.00
Contribuciones de Mejoras	0.00	0.00	0.00	0.00	0.00	0.00
Derechos	0.00	0.00	0.00	0.00	0.00	0.00
Productos	0.00	0.00	0.00	0.00	0.00	0.00
Corriente	0.00	0.00	0.00	0.00	0.00	0.00
Capital	0.00	0.00	0.00	0.00	0.00	0.00
Aprovechamientos	0.00	0.00	0.00	0.00	0.00	0.00
Corriente	0.00	0.00	0.00	0.00	0.00	0.00
Capital	0.00	0.00	0.00	0.00	0.00	0.00
Participaciones y Aportaciones Transferencias, Asignaciones, subsidios y Otras Ayudas	0.00	0.00	0.00	0.00	0.00	0.00
<b>Ingresos del Organismos y Empresas</b>	<b>886,904.84</b>	<b>0.00</b>	<b>886,904.84</b>	<b>352,090.32</b>	<b>352,090.32</b>	<b>-534,814.52</b>
Cuotas y Aportaciones de Seguridad social	0.00	0.00	0.00	0.00	0.00	0.00
Ingresos por Ventas de Bienes y Servicios	886,904.84	0.00	886,904.84	352,090.32	352,090.32	-534,814.52
Transferencias, Asignaciones, Subsidios y Otras Ayudas	0.00	0.00	0.00	0.00	0.00	0.00
<b>Ingresos derivados de Financiamiento</b>	<b>0.00</b>	<b>0.00</b>	<b>0.00</b>	<b>0.00</b>	<b>0.00</b>	<b>0.00</b>
Ingresos Derivados de Financiamiento	0.00	0.00	0.00	0.00	0.00	0.00
<b>TOTALES</b>	<b>886,904.84</b>	<b>0.00</b>	<b>886,904.84</b>	<b>352,090.32</b>	<b>352,090.32</b>	<b>-534,814.52</b>
Ingresos Excedentes						<b>-534,814.52</b>

Las cifras pueden presentar diferencias por redondeos.

ELABORÓ  
LC. YARELI J. GÓMEZ SANSORES  
JEFE DEL DEPARTAMENTO DE FINANZAS

REVISÓ  
LIC. JULIO HAN CHAN  
DIRECTOR ADMINISTRATIVO

AUTORIZÓ  
M. EN GDUS. EDUARDO DE J. ORTÍZ JASSO  
DIRECTOR GENERAL



## 2.1.1 Análisis y Evolución de los Ingresos Presupuestarios.

CIFRAS EN MILES DE PESOS

**AGENCIA DE PROYECTOS ESTRATEGICOS  
DEL ESTADO DE QUINTANA ROO  
APE170630E97  
AVENIDA COMONFORT, LOTE 1, COLONIA DEL BOSQUE ESQUINA BOULEVARD BAHIA**

**ANÁLISIS Y EVOLUCION DE LOS INGRESOS PRESUPUESTALES ENERO A DICIEMBRE 2019**

Origen de los Recursos Propios	Importe estimado modificado	Importe Recaudado	Composición Porcentual
Venta de Reserva Territorial	\$ 840,000,000	\$ 239,373,379	68%
saldos por cobrar en el 2017	16,057,444	29,109,245	8%
cartera vencida	19,597,484	7,804,898	2%
Arrendamientos	961,592	1,450,295	0%
Productos Financieros	60,000	22,040	0%
Otros Ingresos	10,228,323	74,330,470	21%
	-	-	
<b>Suma</b>	<b>\$ 886,904,842</b>	<b>\$ 352,090,327</b>	<b>100%</b>

Venta de Reserva Territorial representó el 68% de los ingresos recaudados debido a que en este periodo no se concretaron todos los acuerdos y contratos de las Ventas estimadas por determinación de los interesados.

Otros ingresos refleja una recaudación considerable debido a las reparaciones de daño de las carpetas de investigación de la Fiscalía correspondientes.







Agencia de Proyectos Estratégicos del Estado de Quintana Roo ESTADO ANALÍTICO DEL PRESUPUESTO DE EGRESOS Clasificación por Objeto del Gasto Del 01 de Enero al 31 de Diciembre de 2019 (Miles de Pesos)						
Concepto	Aprobado	Ampliaciones /Reducciones	Modificado	Devengado	Pagado	Subejercicio
Embarcaciones	0.00	0.00	0.00	0.00	0.00	0.00
Otros Equipos de Transporte	0.00	105.56	105.56	61.97	61.97	43.59
Equipo de Defensa y Seguridad	0.00	0.00	0.00	0.00	0.00	0.00
Equipo de Defensa y Seguridad	0.00	0.00	0.00	0.00	0.00	0.00
Maquinaria, Otros Equipos y Herramientas	1,866.50	-17.71	1,848.79	865.45	540.99	983.34
Maquinaria y Equipo Agropecuario	0.00	0.00	0.00	0.00	0.00	0.00
Maquinaria y Equipo Industrial	0.00	0.00	0.00	0.00	0.00	0.00
Maquinaria y Equipo de Construcción	0.00	0.00	0.00	0.00	0.00	0.00
Sistemas de Aire Acondicionado, Calefacción y de Refrigeración Industrial y						
Comercial	5.00	75.80	80.80	64.95	64.95	15.84
Equipo de Comunicación y Telecomunicación	948.00	-383.14	564.86	249.45	249.45	315.42
Equipos de Generación Eléctrica, Aparatos y Accesorios Eléctricos	313.50	447.59	761.09	469.76	145.29	291.34
Herramientas y Máquinas-Herramienta	0.00	39.53	39.53	24.45	24.45	15.08
Otros Equipos	600.00	-197.50	402.50	56.84	56.84	345.66
Activos Biológicos	0.00	0.00	0.00	0.00	0.00	0.00
Bovinos	0.00	0.00	0.00	0.00	0.00	0.00
Porcinos	0.00	0.00	0.00	0.00	0.00	0.00
Aves	0.00	0.00	0.00	0.00	0.00	0.00
Ovinos y Caprinos	0.00	0.00	0.00	0.00	0.00	0.00
Peces y Acuicultura	0.00	0.00	0.00	0.00	0.00	0.00
Equinos	0.00	0.00	0.00	0.00	0.00	0.00
Especies Menores y de Zoológico	0.00	0.00	0.00	0.00	0.00	0.00
Árboles y Plantas	0.00	0.00	0.00	0.00	0.00	0.00
Otros Activos Biológicos	0.00	0.00	0.00	0.00	0.00	0.00
Bienes Inmuebles	60,000.00	-21,031.51	38,968.49	11,000.00	11,000.00	27,968.49
Terrenos	0.00	0.00	0.00	0.00	0.00	0.00
Viviendas	0.00	0.00	0.00	0.00	0.00	0.00
Edificios No Residenciales	0.00	0.00	0.00	0.00	0.00	0.00
Otros Bienes Inmuebles	60,000.00	-21,031.51	38,968.49	11,000.00	11,000.00	27,968.49
Activos Intangibles	9,685.50	-3,206.39	6,479.11	2,054.62	235.00	4,424.49
Software	2,500.00	-1,042.88	1,457.13	0.00	0.00	1,457.13
Patentes	0.00	0.00	0.00	0.00	0.00	0.00
Marcas	0.00	0.00	0.00	0.00	0.00	0.00
Derechos	0.00	0.00	0.00	0.00	0.00	0.00
Concesiones	0.00	0.00	0.00	0.00	0.00	0.00
Franquicias	0.00	0.00	0.00	0.00	0.00	0.00
Licencias Informáticas e Intelectuales	7,185.50	-2,163.51	5,021.99	2,054.62	235.00	2,967.37
Licencias Industriales, Comerciales y Otras	0.00	0.00	0.00	0.00	0.00	0.00
Otros Activos Intangibles	0.00	0.00	0.00	0.00	0.00	0.00
<b>Inversión Pública</b>	<b>57,866.10</b>	<b>-7,949.95</b>	<b>49,916.15</b>	<b>21,042.92</b>	<b>11,536.68</b>	<b>28,873.23</b>
Obra Pública en Bienes de Dominio Público	0.00	0.00	0.00	0.00	0.00	0.00
Edificación Habitacional	0.00	0.00	0.00	0.00	0.00	0.00
Edificación No Habitacional	0.00	0.00	0.00	0.00	0.00	0.00
Construcción de Obras para el Abastecimiento de Agua, Petróleo, Gas,						
Electricidad y Telecomunicaciones	0.00	0.00	0.00	0.00	0.00	0.00
División de Terrenos y Construcción de Obras de Urbanización	0.00	0.00	0.00	0.00	0.00	0.00
Construcción de Vías de Comunicación	0.00	0.00	0.00	0.00	0.00	0.00
Otras Construcciones de Ingeniería Civil u Obra Pesada	0.00	0.00	0.00	0.00	0.00	0.00
Instalaciones y Equipamiento en Construcciones	0.00	0.00	0.00	0.00	0.00	0.00
Trabajos de Acabados en Edificaciones y Otros Trabajos Especializados	0.00	0.00	0.00	0.00	0.00	0.00
Obra Pública en Bienes Propios	57,866.10	-7,949.95	49,916.15	21,042.92	11,536.68	28,873.23
Edificación No Habitacional	0.00	0.00	0.00	0.00	0.00	0.00
Edificación No Habitacional	57,866.10	-7,949.95	49,916.15	21,042.92	11,536.68	28,873.23
Construcción de Obras para el Abastecimiento de Agua, Petróleo, Gas,						
Electricidad y Telecomunicaciones	0.00	0.00	0.00	0.00	0.00	0.00
División de Terrenos y Construcción de Obras de Urbanización	0.00	0.00	0.00	0.00	0.00	0.00
Construcción de Vías de Comunicación	0.00	0.00	0.00	0.00	0.00	0.00
Otras Construcciones de Ingeniería Civil u Obra Pesada	0.00	0.00	0.00	0.00	0.00	0.00
Instalaciones y Equipamiento en Construcciones	0.00	0.00	0.00	0.00	0.00	0.00
Trabajos de Acabados en Edificaciones y Otros Trabajos Especializados	0.00	0.00	0.00	0.00	0.00	0.00
Proyectos Productivos y Acciones de Fomento	0.00	0.00	0.00	0.00	0.00	0.00
Estudios, Formulación y Evaluación de Proyectos Productivos no Incluidos en						
Conceptos Anteriores de este Capítulo	0.00	0.00	0.00	0.00	0.00	0.00
Ejecución de Proyectos Productivos no Incluidos en Conceptos Anteriores de						
este Capítulo	0.00	0.00	0.00	0.00	0.00	0.00
<b>Inversiones Financieras y Otras Provisiones</b>	<b>0.00</b>	<b>0.00</b>	<b>0.00</b>	<b>0.00</b>	<b>0.00</b>	<b>0.00</b>
Inversiones para el Fomento de Actividades Productivas	0.00	0.00	0.00	0.00	0.00	0.00
Créditos Otorgados por Entidades Federativas y Municipios al Sector Social y						
Privado para el Fomento de Actividades Productivas	0.00	0.00	0.00	0.00	0.00	0.00
Créditos Otorgados por las Entidades Federativas a Municipios para el						
Fomento de Actividades Productivas	0.00	0.00	0.00	0.00	0.00	0.00
Acciones y Participaciones de Capital	0.00	0.00	0.00	0.00	0.00	0.00
Acciones y Participaciones de Capital en Entidades Paraestatales No						
Empresariales y No Financieras con Fines de Política Económica	0.00	0.00	0.00	0.00	0.00	0.00
Acciones y Participaciones de Capital en Entidades Paraestatales						
Empresariales y No Financieras con Fines de Política Económica	0.00	0.00	0.00	0.00	0.00	0.00
Acciones y Participaciones de Capital en Instituciones Paraestatales Públicas						
Financieras con Fines de Política Económica	0.00	0.00	0.00	0.00	0.00	0.00
Acciones y Participaciones de Capital en el Sector Privado con Fines de						
Política Económica	0.00	0.00	0.00	0.00	0.00	0.00
Acciones y Participaciones de Capital en Organismos Internacionales con						
Fines de Política Económica	0.00	0.00	0.00	0.00	0.00	0.00
Acciones y Participaciones de Capital en el Sector Externo con Fines de						
Política Económica	0.00	0.00	0.00	0.00	0.00	0.00
Acciones y Participaciones de Capital en el Sector Público con Fines de						
Gestión de Liquidez	0.00	0.00	0.00	0.00	0.00	0.00
Acciones y Participaciones de Capital en el Sector Privado con Fines de						
Gestión de Liquidez	0.00	0.00	0.00	0.00	0.00	0.00
Acciones y Participaciones de Capital en el Sector Externo con Fines de						
Gestión de Liquidez	0.00	0.00	0.00	0.00	0.00	0.00
Compra de Títulos y Valores	0.00	0.00	0.00	0.00	0.00	0.00
Bonos	0.00	0.00	0.00	0.00	0.00	0.00
Valores Representativos de Deuda Adquiridos con Fines de Política						
Económica	0.00	0.00	0.00	0.00	0.00	0.00
Valores Representativos de Deuda Adquiridos con Fines de Gestión de						
Liquidez	0.00	0.00	0.00	0.00	0.00	0.00
Obligaciones Negociables Adquiridas con Fines de Política Económica	0.00	0.00	0.00	0.00	0.00	0.00
Obligaciones Negociables Adquiridas con Fines de Gestión de Liquidez	0.00	0.00	0.00	0.00	0.00	0.00
Otros Valores	0.00	0.00	0.00	0.00	0.00	0.00
Concesión de Préstamos	0.00	0.00	0.00	0.00	0.00	0.00

Agencia de Proyectos Estratégicos del Estado de Quintana Roo ESTADO ANALÍTICO DEL PRESUPUESTO DE EGRESOS Clasificación por Objeto del Gasto Del 01 de Enero al 31 de Diciembre de 2019 (Miles de Pesos)						
Concepto	Aprobado	Ampliaciones /Reducciones	Modificado	Devengado	Pagado	Subejercicio
Concesión de Préstamos a Entidades Paraestatales No Empresariales y No Financieras con Fines de Política Económica	0.00	0.00	0.00	0.00	0.00	0.00
Concesión de Préstamos a Entidades Paraestatales Empresariales y No Financieras con Fines de Política Económica	0.00	0.00	0.00	0.00	0.00	0.00
Concesión de Préstamos a Instituciones Paraestatales Públicas Financieras con Fines de Política Económica	0.00	0.00	0.00	0.00	0.00	0.00
Concesión de Préstamos a Entidades Federativas y Municipios con Fines de Política Económica	0.00	0.00	0.00	0.00	0.00	0.00
Concesión de Préstamos al Sector Privado con Fines de Política Económica	0.00	0.00	0.00	0.00	0.00	0.00
Concesión de Préstamos al Sector Externo con Fines de Política Económica	0.00	0.00	0.00	0.00	0.00	0.00
Concesión de Préstamos al Sector Público con Fines de Gestión de Liquidez	0.00	0.00	0.00	0.00	0.00	0.00
Concesión de Préstamos al Sector Privado con Fines de Gestión de Liquidez	0.00	0.00	0.00	0.00	0.00	0.00
Concesión de Préstamos al Sector Externo con Fines de Gestión de Liquidez	0.00	0.00	0.00	0.00	0.00	0.00
Inversiones en Fideicomisos, Mandatos y Otros Análogos	0.00	0.00	0.00	0.00	0.00	0.00
Inversiones en Fideicomisos del Poder Ejecutivo	0.00	0.00	0.00	0.00	0.00	0.00
Inversiones en Fideicomisos del Poder Legislativo	0.00	0.00	0.00	0.00	0.00	0.00
Inversiones en Fideicomisos del Poder Judicial	0.00	0.00	0.00	0.00	0.00	0.00
Inversiones en Fideicomisos Públicos No Empresariales y No Financieros	0.00	0.00	0.00	0.00	0.00	0.00
Inversiones en Fideicomisos Públicos Empresariales y No Financieros	0.00	0.00	0.00	0.00	0.00	0.00
Inversiones en Fideicomisos Públicos Financieros	0.00	0.00	0.00	0.00	0.00	0.00
Inversiones en Fideicomisos de Entidades Federativas	0.00	0.00	0.00	0.00	0.00	0.00
Inversiones en Fideicomisos de Municipios	0.00	0.00	0.00	0.00	0.00	0.00
Otras Inversiones en Fideicomisos	0.00	0.00	0.00	0.00	0.00	0.00
Otras Inversiones Financieras	0.00	0.00	0.00	0.00	0.00	0.00
Depósitos a Largo Plazo en Moneda Nacional	0.00	0.00	0.00	0.00	0.00	0.00
Depósitos a Largo Plazo en Moneda Extranjera	0.00	0.00	0.00	0.00	0.00	0.00
Provisiones para Contingencias y Otras Erogaciones Especiales	0.00	0.00	0.00	0.00	0.00	0.00
Contingencias por Fenómenos Naturales	0.00	0.00	0.00	0.00	0.00	0.00
Contingencias Socioeconómicas	0.00	0.00	0.00	0.00	0.00	0.00
Otras Erogaciones Especiales	0.00	0.00	0.00	0.00	0.00	0.00
<b>Participaciones y Aportaciones</b>	<b>0.00</b>	<b>0.00</b>	<b>0.00</b>	<b>0.00</b>	<b>0.00</b>	<b>0.00</b>
Participaciones	0.00	0.00	0.00	0.00	0.00	0.00
Fondo General de Participaciones	0.00	0.00	0.00	0.00	0.00	0.00
Fondo de Fomento Municipal	0.00	0.00	0.00	0.00	0.00	0.00
Participaciones de las Entidades Federativas a los Municipios	0.00	0.00	0.00	0.00	0.00	0.00
Otros Conceptos Participables de la Federación a Entidades Federativas	0.00	0.00	0.00	0.00	0.00	0.00
Otros Conceptos Participables de la Federación a Municipios	0.00	0.00	0.00	0.00	0.00	0.00
Convenios de Colaboración Administrativa	0.00	0.00	0.00	0.00	0.00	0.00
Aportaciones	0.00	0.00	0.00	0.00	0.00	0.00
Aportaciones de la Federación a las Entidades Federativas	0.00	0.00	0.00	0.00	0.00	0.00
Aportaciones de la Federación a Municipios	0.00	0.00	0.00	0.00	0.00	0.00
Aportaciones de las Entidades Federativas a los Municipios	0.00	0.00	0.00	0.00	0.00	0.00
Aportaciones Previstas en Leyes y Decretos al Sistema de Protección Social	0.00	0.00	0.00	0.00	0.00	0.00
Aportaciones Previstas en Leyes y Decretos Compensatorias a Entidades Federativas y Municipios	0.00	0.00	0.00	0.00	0.00	0.00
Convenios	0.00	0.00	0.00	0.00	0.00	0.00
Convenios de Reasignación	0.00	0.00	0.00	0.00	0.00	0.00
Convenios de Descentralización	0.00	0.00	0.00	0.00	0.00	0.00
Otros Convenios	0.00	0.00	0.00	0.00	0.00	0.00
<b>Deuda Pública</b>	<b>95,626.81</b>	<b>25,218.85</b>	<b>120,845.66</b>	<b>120,845.66</b>	<b>120,845.66</b>	<b>0.00</b>
Amortización de la Deuda Pública	95,626.81	25,218.85	120,845.66	120,845.66	120,845.66	0.00
Amortización de la Deuda Interna con Instituciones de Crédito	0.00	0.00	0.00	0.00	0.00	0.00
Amortización de la Deuda Interna por Emisión de Títulos y Valores	0.00	0.00	0.00	0.00	0.00	0.00
Amortización de Arrendamientos Financieros Nacionales	0.00	0.00	0.00	0.00	0.00	0.00
Amortización de la Deuda Externa con Instituciones de Crédito	0.00	0.00	0.00	0.00	0.00	0.00
Amortización de Deuda Externa con Organismos Financieros Internacionales	0.00	0.00	0.00	0.00	0.00	0.00
Amortización de la Deuda Bilateral	0.00	0.00	0.00	0.00	0.00	0.00
Amortización de la Deuda Externa por Emisión de Títulos y Valores	0.00	0.00	0.00	0.00	0.00	0.00
Amortización de Arrendamientos Financieros Internacionales	0.00	0.00	0.00	0.00	0.00	0.00
Intereses de la Deuda Pública	0.00	0.00	0.00	0.00	0.00	0.00
Intereses de la Deuda Interna con Instituciones de Crédito	0.00	0.00	0.00	0.00	0.00	0.00
Intereses Derivados de la Colocación de Títulos y Valores	0.00	0.00	0.00	0.00	0.00	0.00
Intereses por Arrendamientos Financieros Nacionales	0.00	0.00	0.00	0.00	0.00	0.00
Intereses de la Deuda Externa con Instituciones de Crédito	0.00	0.00	0.00	0.00	0.00	0.00
Intereses de la Deuda con Organismos Financieros Internacionales	0.00	0.00	0.00	0.00	0.00	0.00
Intereses de la Deuda Bilateral	0.00	0.00	0.00	0.00	0.00	0.00
Intereses Derivados de la Colocación de Títulos y Valores en el Exterior	0.00	0.00	0.00	0.00	0.00	0.00
Intereses por Arrendamientos Financieros Internacionales	0.00	0.00	0.00	0.00	0.00	0.00
Comisiones de la Deuda Pública	0.00	0.00	0.00	0.00	0.00	0.00
Comisiones de la Deuda Pública Interna	0.00	0.00	0.00	0.00	0.00	0.00
Comisiones de la Deuda Pública Externa	0.00	0.00	0.00	0.00	0.00	0.00
Gastos de la Deuda Pública	0.00	0.00	0.00	0.00	0.00	0.00
Gastos de la Deuda Pública Interna	0.00	0.00	0.00	0.00	0.00	0.00
Gastos de la Deuda Pública Externa	0.00	0.00	0.00	0.00	0.00	0.00
Costo por Coberturas	0.00	0.00	0.00	0.00	0.00	0.00
Costos por Coberturas	0.00	0.00	0.00	0.00	0.00	0.00
Apoyos Financieros	0.00	0.00	0.00	0.00	0.00	0.00
Apoyos a Intermediarios Financieros	0.00	0.00	0.00	0.00	0.00	0.00
Apoyos a Ahorradores y Deudores del Sistema Financiero Nacional	0.00	0.00	0.00	0.00	0.00	0.00
Adeudos de Ejercicios Fiscales Anteriores (ADEFAS)	0.00	0.00	0.00	0.00	0.00	0.00
ADEFAS	0.00	0.00	0.00	0.00	0.00	0.00
<b>TOTALES</b>	<b>886,904.84</b>	<b>0.00</b>	<b>886,904.84</b>	<b>309,609.81</b>	<b>273,331.87</b>	<b>577,295.03</b>

ELABORÓ  
LIC. ANGELICA MARIBEL COCOM HUCHIM  
JEFE DEL DEPARTAMENTO DE PLANEACIÓN,  
PROGRAMACIÓN Y PRESUPUESTO

REVISÓ  
LIC. JULIO HAN CHAN  
DIRECTOR ADMINISTRATIVO

AUTORIZÓ  
M. EN GDUS. EDUARDO DE J. ORTÍZ JASSO  
DIRECTOR GENERAL



## 2.2.2 Estado analítico de Ejercicio del Presupuesto en clasificación Económica (Tipo de Gasto)

Agencia de Proyectos Estratégicos del Estado de Quintana Roo ESTADO ANALÍTICO DEL PRESUPUESTO DE EGRESOS Clasificación Económica Del 01 de Enero al 31 de Diciembre de 2019 (Miles de Pesos)						
Concepto	Aprobado	Ampliaciones /Reducciones	Modificado	Devengado	Pagado	Subejercicio
Gastos Corrientes	242,466.25	1,759.96	244,226.21	125,659.84	104,880.50	118,566.37
Gastos de Capital	548,811.78	-26,978.81	521,832.97	63,104.31	47,605.70	458,728.66
Amortizaciones de la Deuda y Disminución de Pasivos	95,626.81	25,218.85	120,845.66	120,845.66	120,845.66	0.00
Pensiones y Jubilaciones	0.00	0.00	0.00	0.00	0.00	0.00
Participaciones	0.00	0.00	0.00	0.00	0.00	0.00
<b>TOTALES</b>	<b>886,904.84</b>	<b>0.00</b>	<b>886,904.84</b>	<b>309,609.81</b>	<b>273,331.87</b>	<b>577,295.03</b>

Las cifras pueden presentar diferencias por redondeos.

ELABORÓ  
LIC. ANGELICA MARIBEL COCOM HUCHIM  
JEFE DEL DEPARTAMENTO DE PLANEACIÓN,  
PROGRAMACIÓN Y PRESUPUESTO

REVISÓ  
LIC. JULIO HAN CHAN  
DIRECTOR ADMINISTRATIVO

AUTORIZÓ  
M. EN GDUS. EDUARDO DE J. ORTÍZ JASSO  
DIRECTOR GENERAL



### 2.2.3 Estado Analítico de Ejercicio del Presupuesto en Clasificación Administrativa

Agencia de Proyectos Estratégicos del Estado de Quintana Roo ESTADO ANALÍTICO DEL PRESUPUESTO DE EGRESOS DETALLADO - Ley de Disciplina Financiera Clasificación Administrativa Del 01 de Enero al 31 de Diciembre de 2019 (Miles de Pesos)						
Entidad	Aprobado	Ampliaciones /Reducciones	Modificado	Devengado	Pagado	Subejercicio
<b>I. Gasto No Etiquetado</b>	<b>886,904.84</b>	<b>0.00</b>	<b>886,904.84</b>	<b>309,609.81</b>	<b>273,331.87</b>	<b>577,295.03</b>
Dirección de Estudios Socioeconómicos	25,653.28	-563.45	25,089.83	811.08	714.05	24,278.75
Unidad de Transparencia y Acceso a la Información Pública y Protección de Datos Personales	1,848.18	-276.13	1,572.05	1,022.78	931.64	549.27
Órgano Interno de Control	2,055.93	-119.95	1,935.98	1,438.77	1,333.28	497.21
Dirección Administrativa	183,627.90	31,722.49	215,350.39	178,771.09	171,048.84	36,579.30
Coordinación General de Patrimonio	3,724.56	-934.41	2,790.15	1,904.31	1,762.91	885.83
Coordinación General de Proyectos	6,576.00	288.23	6,864.23	2,208.85	1,977.08	4,655.38
Coordinación del Sistema Integral de Información	6,039.40	-57.18	5,982.22	2,112.10	1,361.87	3,870.12
Delegación de Cozumel	3,917.73	-251.24	3,666.49	2,485.53	2,295.67	1,180.95
Coordinación de Reservas Territoriales	1,458.37	-206.29	1,252.08	766.63	691.82	485.45
Coordinación Jurídica	1,721.32	219.64	1,940.96	1,644.29	1,557.44	296.67
Coordinación Gestión de Proyectos	2,106.82	-273.10	1,833.72	822.00	758.88	1,011.72
Coordinación Técnica	6,029.78	6,179.26	12,209.04	9,736.83	5,666.66	2,472.21
Coordinación Económica-Financiera	411,014.48	1,014.94	412,029.42	24,337.83	18,489.69	387,691.59
Dirección de Análisis de Suelo	10,658.57	-1,112.97	9,545.60	5,689.64	5,164.70	3,655.97
Dirección de Control Territorial	8,924.68	-118.39	8,806.30	6,005.97	5,830.59	2,800.43
Dirección de Registro e Información Patrimonial	8,098.12	-4,157.99	3,940.13	2,725.19	2,487.24	1,214.94
Dirección de Gestión Territorial	62,315.48	-18,237.89	44,077.59	15,604.65	11,970.87	28,472.94
Dirección de Titulación	6,504.53	-93.52	6,457.01	2,603.98	2,397.38	3,853.03
Dirección de Asuntos Jurídicos	17,048.71	-696.42	16,352.28	1,883.22	1,696.77	14,469.06
Dirección de Licitaciones y Contratos	5,421.00	-647.73	4,773.27	1,171.39	1,027.52	3,601.88
Dirección de Planeación	2,218.28	-351.10	1,867.18	359.61	341.64	1,507.57
Dirección de Monitoreo y Control	3,040.68	-241.68	2,799.00	1,363.91	1,236.01	1,435.10
Dirección de Proyectos	31,700.82	-3,063.21	28,637.61	16,661.36	9,475.13	11,976.25
Dirección de Factibilidad Normativa	8,619.44	2,669.31	11,288.75	7,187.29	4,578.71	4,101.46
Dirección Económica	9,524.89	-7,849.35	1,675.53	875.76	788.38	799.77
Unidad de Tecnología de la Información y Comunicación	17,065.17	-598.04	16,467.12	6,235.43	4,956.51	10,231.70
Despacho de la Dirección General	22,674.08	-837.50	21,836.58	9,925.50	9,778.46	11,911.08
Dirección Financiera	8,384.21	-535.86	7,848.35	678.73	616.76	7,169.61
Secretaría Técnica	1,381.75	-47.03	1,334.71	1,027.53	950.25	307.18
Secretaría Particular	7,504.69	-823.44	6,681.26	1,548.64	1,425.14	5,132.61
<b>II. Gasto Etiquetado</b>	<b>0.00</b>	<b>0.00</b>	<b>0.00</b>	<b>0.00</b>	<b>0.00</b>	<b>0.00</b>
Dirección de Estudios Socioeconómicos	0.00	0.00	0.00	0.00	0.00	0.00
Unidad de Transparencia y Acceso a la Información Pública y Protección de Datos Personales	0.00	0.00	0.00	0.00	0.00	0.00
Órgano Interno de Control	0.00	0.00	0.00	0.00	0.00	0.00
Dirección Administrativa	0.00	0.00	0.00	0.00	0.00	0.00
Coordinación General de Patrimonio	0.00	0.00	0.00	0.00	0.00	0.00
Coordinación General de Proyectos	0.00	0.00	0.00	0.00	0.00	0.00
Coordinación del Sistema Integral de Información	0.00	0.00	0.00	0.00	0.00	0.00
Delegación de Cozumel	0.00	0.00	0.00	0.00	0.00	0.00
Coordinación de Reservas Territoriales	0.00	0.00	0.00	0.00	0.00	0.00
Coordinación Jurídica	0.00	0.00	0.00	0.00	0.00	0.00
Coordinación Gestión de Proyectos	0.00	0.00	0.00	0.00	0.00	0.00
Coordinación Técnica	0.00	0.00	0.00	0.00	0.00	0.00
Coordinación Económica-Financiera	0.00	0.00	0.00	0.00	0.00	0.00
Dirección de Análisis de Suelo	0.00	0.00	0.00	0.00	0.00	0.00
Dirección de Control Territorial	0.00	0.00	0.00	0.00	0.00	0.00
Dirección de Registro e Información Patrimonial	0.00	0.00	0.00	0.00	0.00	0.00
Dirección de Gestión Territorial	0.00	0.00	0.00	0.00	0.00	0.00
Dirección de Titulación	0.00	0.00	0.00	0.00	0.00	0.00
Dirección de Asuntos Jurídicos	0.00	0.00	0.00	0.00	0.00	0.00
Dirección de Licitaciones y Contratos	0.00	0.00	0.00	0.00	0.00	0.00
Dirección de Planeación	0.00	0.00	0.00	0.00	0.00	0.00
Dirección de Monitoreo y Control	0.00	0.00	0.00	0.00	0.00	0.00
Dirección de Proyectos	0.00	0.00	0.00	0.00	0.00	0.00
Dirección de Factibilidad Normativa	0.00	0.00	0.00	0.00	0.00	0.00
Dirección Económica	0.00	0.00	0.00	0.00	0.00	0.00
Unidad de Tecnología de la Información y Comunicación	0.00	0.00	0.00	0.00	0.00	0.00
Despacho de la Dirección General	0.00	0.00	0.00	0.00	0.00	0.00
Dirección Financiera	0.00	0.00	0.00	0.00	0.00	0.00
Secretaría Técnica	0.00	0.00	0.00	0.00	0.00	0.00
Secretaría Particular	0.00	0.00	0.00	0.00	0.00	0.00
<b>Total</b>	<b>886,904.84</b>	<b>0.00</b>	<b>886,904.84</b>	<b>309,609.81</b>	<b>273,331.87</b>	<b>577,295.03</b>

Las cifras pueden presentar diferencias por redondeos.

ELABORÓ

REVISÓ

AUTORIZÓ

LIC. ANGELICA MARIBEL COCOM HUCHIM  
JEFE DEL DEPARTAMENTO DE PLANEACIÓN,  
PROGRAMACIÓN Y PRESUPUESTO

LIC. JULIO HAN CHAN  
DIRECTOR ADMINISTRATIVO

M. EN GDUS. EDUARDO DE J. ORTÍZ JASSO  
DIRECTOR GENERAL

## 2.2.4 Estado Analítico de Ejercicio del Presupuesto en Clasificación Funcional

Agencia de Proyectos Estratégicos del Estado de Quintana Roo ESTADO ANALÍTICO DEL PRESUPUESTO DE EGRESOS Clasificación Funcional Del 01 de Enero al 31 de Diciembre de 2019 (Miles de Pesos)						
Concepto	Aprobado	Ampliaciones /Reducciones	Modificado	Devengado	Pagado	Subejercicio
<b>Gobierno</b>	<b>886,904.84</b>	<b>0.00</b>	<b>886,904.84</b>	<b>309,609.81</b>	<b>273,331.87</b>	<b>577,295.03</b>
Legislación	0.00	0.00	0.00	0.00	0.00	0.00
Justicia	0.00	0.00	0.00	0.00	0.00	0.00
Coordinación de la Política de Gobierno	0.00	0.00	0.00	0.00	0.00	0.00
Relaciones Exteriores	0.00	0.00	0.00	0.00	0.00	0.00
Asuntos Financieros y Hacendarios	0.00	0.00	0.00	0.00	0.00	0.00
Seguridad Nacional	0.00	0.00	0.00	0.00	0.00	0.00
Asuntos de Orden Público y de Seguridad Interior	0.00	0.00	0.00	0.00	0.00	0.00
Otros Servicios Generales	886,904.84	0.00	886,904.84	309,609.81	273,331.87	577,295.03
<b>Desarrollo Social</b>	<b>0.00</b>	<b>0.00</b>	<b>0.00</b>	<b>0.00</b>	<b>0.00</b>	<b>0.00</b>
Protección Ambiental	0.00	0.00	0.00	0.00	0.00	0.00
Vivienda y Servicios a la Comunidad	0.00	0.00	0.00	0.00	0.00	0.00
Salud	0.00	0.00	0.00	0.00	0.00	0.00
Recreación, Cultura y Otras Manifestaciones Sociales	0.00	0.00	0.00	0.00	0.00	0.00
Educación	0.00	0.00	0.00	0.00	0.00	0.00
Protección Social	0.00	0.00	0.00	0.00	0.00	0.00
Otros Asuntos Sociales	0.00	0.00	0.00	0.00	0.00	0.00
<b>Desarrollo Económico</b>	<b>0.00</b>	<b>0.00</b>	<b>0.00</b>	<b>0.00</b>	<b>0.00</b>	<b>0.00</b>
Asuntos Económicos, Comerciales y Laborales en General	0.00	0.00	0.00	0.00	0.00	0.00
Agropecuaria, Silvicultura, Pesca y Caza	0.00	0.00	0.00	0.00	0.00	0.00
Combustibles y Energía	0.00	0.00	0.00	0.00	0.00	0.00
Minería, Manufacturas y Construcción	0.00	0.00	0.00	0.00	0.00	0.00
Transporte	0.00	0.00	0.00	0.00	0.00	0.00
Comunicaciones	0.00	0.00	0.00	0.00	0.00	0.00
Turismo	0.00	0.00	0.00	0.00	0.00	0.00
Ciencia, Tecnología e Innovación	0.00	0.00	0.00	0.00	0.00	0.00
Otras Industrias y Otros Asuntos Económicos	0.00	0.00	0.00	0.00	0.00	0.00
<b>Otros</b>	<b>0.00</b>	<b>0.00</b>	<b>0.00</b>	<b>0.00</b>	<b>0.00</b>	<b>0.00</b>
Transacciones de la Deuda Pública / Costo Financiero de la Deuda	0.00	0.00	0.00	0.00	0.00	0.00
Transferencias, Participaciones y Aportaciones entre Diferentes Niveles y						
Ordenes de Gobierno	0.00	0.00	0.00	0.00	0.00	0.00
Saneamiento del Sistema Financiero	0.00	0.00	0.00	0.00	0.00	0.00
Adeudos de Ejercicios Fiscales Anteriores	0.00	0.00	0.00	0.00	0.00	0.00
<b>TOTALES</b>	<b>886,904.84</b>	<b>0.00</b>	<b>886,904.84</b>	<b>309,609.81</b>	<b>273,331.87</b>	<b>577,295.03</b>

Las cifras pueden presentar diferencias por redondeos.

ELABORÓ

LIC. ANGELICA MARIBEL COCOM HUCHIM  
JEFE DEL DEPARTAMENTO DE PLANEACIÓN,  
PROGRAMACIÓN Y PRESUPUESTO

REVISÓ

LIC. JULIO HAN CHAN  
DIRECTOR ADMINISTRATIVO

AUTORIZÓ

M. EN GDUS. EDUARDO DE J. ORTÍZ JASSO  
DIRECTOR GENERAL



2.2.5 Endeudamiento Neto.

Agencia de Proyectos Estratégicos del Estado de Quintana Roo			
Endeudamiento Neto			
Del 01 de Enero al 31 de Diciembre de 2019			
Identificación de Crédito o Instrumento	Contratación / Colocación	Amortización	Endeudamiento Neto
	A	B	
<b>Créditos Bancarios</b>			
Total Créditos Bancarios			
<b>Otros Instrumentos de Deuda</b>			
Total Otros Instrumentos de Deuda			
TOTAL			

NO APLICA



2.2.6 Intereses de la Deuda.

Agencia de Proyectos Estratégicos del Estado de Quintana Roo		
Intereses de la Deuda		
Del 01 de Enero al 31 de Diciembre de 2019		
Identificación de Crédito o Instrumento	Devengado	Pagado
<b>Créditos Bancarios</b>		
Total de Intereses de Créditos Bancarios		
<b>Otros Instrumentos de Deuda</b>		
Total de Intereses de Otros Instrumentos de Deuda		
<b>TOTAL</b>		

**NO APLICA**

## 2.2.7 Indicadores de Postura Fiscal.

Agencia de Proyectos Estratégicos del Estado de Quintana Roo			
Indicadores de Postura Fiscal			
Del 01 de Enero al 31 de Diciembre de 2019			

Concepto	Estimado	Devengado	Pagado <sup>3</sup>
I. Ingresos Presupuestarios (I=1+2)	0	0	0
1. Ingresos del Gobierno de la Entidad Federativa <sup>1</sup>	0	0	0
2. Ingresos del Sector Paraestatal <sup>1</sup>	0	0	0
II. Egresos Presupuestarios (II=3+4)	0	0	0
3. Egresos del Gobierno de la Entidad Federativa <sup>2</sup>	0	0	0
4. Egresos del Sector Paraestatal <sup>2</sup>	0	0	0
III. Balance Presupuestario (Superávit o Déficit) (III = I - II)	0	0	0

Concepto	Estimado	Devengado	Pagado <sup>3</sup>
III. Balance presupuestario (Superávit o Déficit)	0	0	0
IV. Intereses, Comisiones y Gastos de la Deuda	0	0	0
V. Balance Primario ( Superávit o Déficit) (V= III - IV)	0	0	0

Concepto	Estimado	Devengado	Pagado <sup>3</sup>
A. Financiamiento	0	0	0
B. Amortización de la deuda	0	0	0
C. Endeudamiento ó desendeudamiento (C = A - B)	0	0	0

1 Los Ingresos que se presentan son los ingresos presupuestario totales sin incluir los ingresos por financiamientos. Los Ingresos del Gobierno de la Entidad Federativa corresponden a los del Poder Ejecutivo, Legislativo Judicial y Autónomos

2 Los egresos que se presentan son los egresos presupuestarios totales sin incluir los egresos por amortización. Los egresos del Gobierno de la Entidad Federativa corresponden a los del Poder Ejecutivo, Legislativo, Judicial y Órganos Autónomos

3 Para Ingresos se reportan los ingresos recaudados; para egresos se reportan los egresos pagados

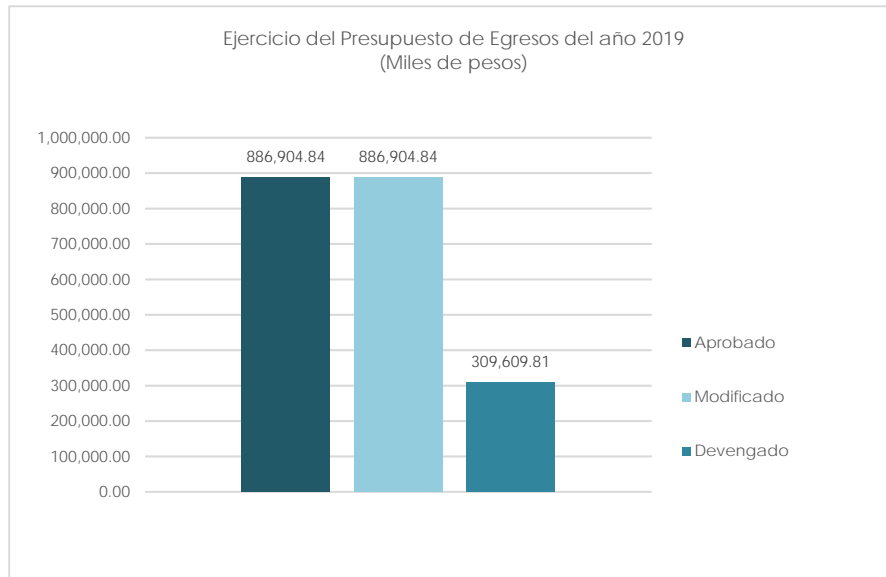


## 2.3 ANÁLISIS DEL EJERCICIO DEL PRESUPUESTO DE EGRESOS

### 2.3.1 Presupuesto Aprobado y Adecuaciones.

La Agencia de Proyectos Estratégicos del Estado de Quintana Roo, tiene el presupuesto original autorizado, mismo que fuera autorizado mediante Decreto de Presupuesto de Egresos del Estado de Quintana Roo publicado en el Periódico Oficial de fecha 29 de Diciembre de 2018.

Mismo que ascendió a una suma de 886 millones 904 mil pesos, (ver Estado Analítico del ejercicio del presupuesto en clasificación administrativa, presupuesto aprobado, ampliaciones / reducciones y presupuesto modificado en el punto 2.2.3). Mismo monto que se mantuvo ya que no fue modificado mediante ampliaciones y reducciones líquidas presupuestales. Así mismo se ejerció un presupuesto (presupuesto devengado) de 309 millones 609 mil pesos, arrojando un subejercicio de 577 millones 295 mil pesos.



### 2.3.2 Ejercicio del Presupuesto de Egresos 2019.

#### ANÁLISIS DEL EJERCICIO DEL PRESUPUESTO DE EGRESOS DEL AÑO 2019

En 2019 el presupuesto devengado *por la Agencia de Proyectos Estratégicos del Estado de Quintana Roo* fue de 309 millones 609 mil pesos, cifra inferior en 65.10% con relación al presupuesto aprobado y 205.3 % en términos reales respecto al año anterior. Este comportamiento se debió principalmente al mayor ejercicio presupuestario en los rubros de Gastos de Capital 11836.3%.

#### GASTO CORRIENTE

- El *gasto corriente* devengado observó una disminución de 48.2%, en comparación al presupuesto aprobado para el ejercicio. Y una variación en términos reales de 24.5 % respecto al año anterior<sup>1</sup>.
- El gasto de operación (relativo a la adquisición de materiales y suministros, y los servicios generales) registró un menor ejercicio presupuestario de 65% y 64.1% respectivamente, en comparación con el presupuesto aprobado. Las causas que explican esta variación son las siguientes:
  - En Materiales y Suministros se observó un menor ejercicio presupuestario de 65%, con relación al presupuesto aprobado, debido la falta de liquidez que se tuvo durante este ejercicio fiscal, así como también a la aplicación de un estricto programa de austeridad y disciplina presupuestarias que permitió economías en este capítulo de gasto.
  - Servicios Generales el ejercicio del presupuesto registró un gasto menor en 64.1%, respecto al presupuesto aprobado, debido a la falta de liquidez, así como a la aplicación de un estricto programa de austeridad y disciplina presupuestarias que permitió economías en este capítulo de gasto.

#### GASTO DE INVERSIÓN

- El *Gasto de Inversión* fue menor en 88.5%, con relación al presupuesto aprobado. En el ejercicio fiscal la inversión pública mostro una disminución real del 11836.3% respecto al año anterior. La explicación de este comportamiento se deduce derivado de que se realizaron estudios a los Proyectos que realiza esta Agencia.

ELABORÓ  
LIC. ANGELICA MARIBEL COCOM HUCHIM  
JEFE DEL DEPARTAMENTO DE PLANEACIÓN,  
PROGRAMACIÓN Y PRESUPUESTO

REVISÓ  
LIC. JULIO HAN CHAN  
DIRECTOR ADMINISTRATIVO

AUTORIZÓ  
M. EN GDUS. EDUARDO DE J. ORTÍZ JASSO  
DIRECTOR GENERAL

### 3 INFORMACIÓN PROGRAMÁTICA

#### 3.1 GASTO POR CATEGORÍA PROGRAMÁTICA

Agencia de Proyectos Estratégicos del Estado de Quintana Roo ESTADO ANALÍTICO DEL PRESUPUESTO DE EGRESOS Gasto por Categoría Programática Del 01 de Enero al 31 de Diciembre de 2019 (Miles de Pesos)						
Concepto	Aprobado	Ampliaciones /Reducciones	Modificado	Devengado	Pagado	Subejercicio
<b>Programas</b>	<b>886,904.84</b>	<b>0.00</b>	<b>886,904.84</b>	<b>309,609.81</b>	<b>273,331.87</b>	<b>577,295.03</b>
Subsidios: Sector Social y Privado o Entidades Federativas y Municipios	0.00	0.00	0.00	0.00	0.00	0.00
Sujetos a Reglas de Operación	0.00	0.00	0.00	0.00	0.00	0.00
Otros Subsidios	0.00	0.00	0.00	0.00	0.00	0.00
Desempeño de las Funciones	646,829.41	-28,769.16	618,060.25	107,154.52	80,612.09	510,905.73
Prestación de Servicios Públicos	520,289.67	-3,373.74	516,915.93	66,214.64	45,670.51	450,701.30
Provisión de Bienes Públicos	0.00	0.00	0.00	0.00	0.00	0.00
Planeación, Seguimiento y Evaluación de Políticas Públicas	0.00	0.00	0.00	0.00	0.00	0.00
Promoción y Fomento	0.00	0.00	0.00	0.00	0.00	0.00
Regulación y Supervisión	126,539.74	-25,395.42	101,144.32	40,939.89	34,941.58	60,204.43
Funciones de las Fuerzas Armadas	0.00	0.00	0.00	0.00	0.00	0.00
Específicos	0.00	0.00	0.00	0.00	0.00	0.00
Proyectos de Inversión	0.00	0.00	0.00	0.00	0.00	0.00
Administrativos y de Apoyo	240,075.43	28,769.16	268,844.59	202,455.28	192,719.78	66,389.30
Apoyo al Proceso Presupuestario y para Mejorar la Eficiencia Institucional	240,075.43	28,769.16	268,844.59	202,455.28	192,719.78	66,389.30
Apoyo a la Función Pública y al Mejoramiento de la Gestión	0.00	0.00	0.00	0.00	0.00	0.00
Operaciones Ajenas	0.00	0.00	0.00	0.00	0.00	0.00
Compromisos	0.00	0.00	0.00	0.00	0.00	0.00
Obligaciones de Cumplimiento de Resoluciones Jurisdiccionales	0.00	0.00	0.00	0.00	0.00	0.00
Desastres Naturales	0.00	0.00	0.00	0.00	0.00	0.00
Obligaciones	0.00	0.00	0.00	0.00	0.00	0.00
Pensiones y Jubilaciones	0.00	0.00	0.00	0.00	0.00	0.00
Aportaciones a la Seguridad Pública	0.00	0.00	0.00	0.00	0.00	0.00
Aportaciones a Fondos de Estabilización	0.00	0.00	0.00	0.00	0.00	0.00
Aportaciones a Fondos de Inversión y Reestructura de Pensiones	0.00	0.00	0.00	0.00	0.00	0.00
Programas de Gasto Federalizado	0.00	0.00	0.00	0.00	0.00	0.00
Gasto Federalizado	0.00	0.00	0.00	0.00	0.00	0.00
Participaciones a Entidades Federativas y Municipios	0.00	0.00	0.00	0.00	0.00	0.00
Costo Financiero, Deuda o Apoyos a Deudores y Ahorradores de la Banca	0.00	0.00	0.00	0.00	0.00	0.00
Adeudos de Ejercicios Fiscales Anteriores	0.00	0.00	0.00	0.00	0.00	0.00
<b>TOTALES</b>	<b>886,904.84</b>	<b>0.00</b>	<b>886,904.84</b>	<b>309,609.81</b>	<b>273,331.87</b>	<b>577,295.03</b>

Las cifras pueden presentar diferencias por redondeos.

ELABORÓ

LIC. ANGELICA MARIBEL COCOM HUCHIM  
JEFE DEL DEPARTAMENTO DE PLANEACIÓN,  
PROGRAMACIÓN Y PRESUPUESTO

REVISÓ

LIC. JULIO HAN CHAN  
DIRECTOR ADMINISTRATIVO

AUTORIZÓ

M. EN GDUS. EDUARDO DE J. ORTÍZ JASSO  
DIRECTOR GENERAL





### 3.1.1 Programas Presupuestarios

#### Avance financiero de los programas presupuestarios ejecutados en el año 2019

Agencia de Proyectos Estratégicos del Estado de Quintana Roo Programas Presupuestarios por Sector Del 01 de Enero al 31 de Diciembre de 2019 (Miles de Pesos)								
SECTOR	PP	DENOMINACIÓN	PRESUPUESTO				Porcentaje de Ejercicio	
			APROBADO	MODIFICADO	DEVENGADO	PAGADO	Ejer / Aprob.	Ejer / Modif.
E		Prestación de Servicios Públicos	520,290	516,916	66,215	45,671	12.7%	12.8%
G		Regulación y Supervisión	126,540	101,144	40,940	34,942	32.4%	40.5%
M		Apoyo al Proceso Presupuestario y para Mejorar la Eficiencia Institucional	240,075.43	268,844.59	202,455	192,720	84.3%	75.3%

Las cifras pueden presentar diferencias por redondeos.

ELABORÓ

REVISÓ

AUTORIZÓ

LIC. ANGELICA MARIBEL COCOM HUCHIM  
JEFE DEL DEPARTAMENTO DE PLANEACIÓN,  
PROGRAMACIÓN Y PRESUPUESTO

LIC. JULIO HAN CHAN  
DIRECTOR ADMINISTRATIVO

M. EN GDUS. EDUARDO DE J. ORTÍZ JASSO  
DIRECTOR GENERAL



### 3.1.2 Análisis del Ejercicio del Presupuesto de Egresos por Clasificación Funcional Programática

Durante 2019 el presupuesto de la Agencia de Proyectos Estratégicos se ejerció a través de la **finalidad:** Gobierno, la cual comprende la **función** de otros servicios generales.

- La finalidad Gobierno registró con base a lo pagado el 69.2% de decremento con respecto al presupuesto aprobado 2019 y significó un incremento de variación real de 208.5% . Lo anterior refleja el carácter prioritario en la asignación y ejercicio de los recursos para atender las actividades fundamentales del eje.

La realización de dicha función se llevó a cabo mediante tres programas presupuestarios, mismos que se operaron mediante componentes con los que se generaron los bienes y servicios, que tienen como responsable de su ejecución las diversas unidades administrativas de la Agencia de Proyectos Estratégicos de Quintana Roo.

- Mediante la función otros servicios generales, la Agencia de Proyectos Estratégicos del Estado de Quintana Roo atendió los programas presupuestarios: M001- Gestión y Apoyo Institucional, E160 - Impulso a la Inversión Pública Privada y G004 - Certeza Jurídica en el Patrimonio Inmobiliario Estatal.

El ejercicio funcional programático de los recursos presupuestales de la Agencia de Proyectos Estratégicos del Estado de Quintana Roo, se realizó bajo la orientación estratégica del Plan Estatal de Desarrollo 2016-2022, con los principales resultados que se describen a continuación:



### 3.2 INDICADORES PARA RESULTADOS

#### 3.2.1 Principales Indicadores por Programas Presupuestarios, según la clasificación funcional.

ENTES PÚBLICOS Y DEPENDENCIAS DEL GOBIERNO DEL ESTADO DE QUINTANA ROO (AGENCIA DE PROYECTOS ESTRATÉGICOS DEL ESTADO DE QUINTANA ROO)							
INDICADORES DE RESULTADOS POR PROGRAMA PRESUPUESTARIO Y ALINEACIÓN FUNCIONAL							
AÑO 2019							
Folio de Pp	PROGRAMA PRESUPUESTARIO / ALINEACIÓN FUNCIONAL (FINALIDAD, FUNCIÓN, ACTIVIDAD INSTITUCIONAL) / INDICADOR	Meta	Avance				
	Nombre / Nivel de Objetivo / Descripción / Método de Cálculo / Tipo de Método / Periodicidad / Meta Anual Programada / Avance Registrado		Trimestre 1	Trimestre 2	Trimestre 3	Trimestre 4	Anual
E160	<b>Impulso a la Inversión Pública Privada</b>						
	Desarrollo Económico						
	<b>Inversión Extranjera Directa en el estado de Quintana Roo</b>						
	Nivel Objetivo de FIN						
	IED expresada en millones de dólares.						
	Dato obtenido de la Secretaría de Economía.						
	OTRO						
	ANUAL						
	<b>Meta Anual Programada</b>	270.000					
	<b>Avance Registrado</b>		0.000	0.000	0.000	461.300	461.300
	Asuntos Económicos, Comerciales y Laborales en General						
	<b>Porcentaje de incremento de inversión en obra pública</b>						
	Nivel Objetivo de PROPOSITO						
	Mide el porcentaje de inversión en obra pública de origen privado, promovido por el estado en relación al gasto total en obra pública del estado.						
	(Total de inversión en obra pública con recursos privados en un cierto año/ Total inversión en obra pública con recursos públicos en un cierto año ) * 100						
	PORCENTAJE						
	ANUAL						
	<b>Meta Anual Programada</b>	50.000					
	<b>Avance Registrado</b>		0.000	0.000	0.000	0.000	0.000
	Asuntos Económicos y Comerciales en General						
	<b>C.1. Avance promedio de expedientes de los proyectos en etapa de Planeación.</b>						
	Nivel Objetivo de COMPONENTE						
	Mide el promedio de avance de los proyectos en su etapa de planeación.						
	(Porcentaje de integración inicial de expedientes de los proyectos + Porcentaje de avance en convenios de coordinación) / Número de procesos de la planeación						
	PROMEDIO						
	SEMESTRAL						
	<b>Meta Anual Programada</b>	100.000					
	<b>Avance Registrado</b>		0.000	49.000	0.000	69.650	59.325
	Asuntos Económicos y Comerciales en General						
	<b>C.2 Avance promedio de los proyectos en fase de Análisis Preliminar Técnica Normativa.</b>						
	Nivel Objetivo de COMPONENTE						
	Mide el proceso de integración del análisis preliminar técnico normativo del proyecto.						
	(Porcentaje de análisis técnico + Porcentaje de incorporación a los instrumentos de planeación + Porcentaje de gestión de bienes inmuebles) / Número de procesos del análisis técnico normativo						
	PROMEDIO						
	SEMESTRAL						
	<b>Meta Anual Programada</b>	100.000					
	<b>Avance Registrado</b>		0.000	58.330	0.000	64.040	62.137
	Asuntos Económicos y Comerciales en General						
	<b>C.3 - Avance promedio en la gestión de las autorizaciones necesarias para la realización del proyecto.</b>						
	Nivel Objetivo de COMPONENTE						
	Mide el avance de las Gestiones para obtener las autorizaciones para la realización de los proyectos.						
	Porcentaje de estudios en proceso + Porcentaje de estructuración + Porcentaje de adjudicación / Número de procesos de la estructuración de los proyectos						
	PROMEDIO						
	SEMESTRAL						
	<b>Meta Anual Programada</b>	100.000					
	<b>Avance Registrado</b>		0.000	20.000	73.330	27.460	40.263
G004	<b>Certeza Jurídica en el Patrimonio Inmobiliario Estatal</b>						

ENTES PÚBLICOS Y DEPENDENCIAS DEL GOBIERNO DEL ESTADO DE QUINTANA ROO (AGENCIA DE PROYECTOS ESTRATÉGICOS DEL ESTADO DE QUINTANA ROO)							
INDICADORES DE RESULTADOS POR PROGRAMA PRESUPUESTARIO Y ALINEACIÓN FUNCIONAL							
AÑO 2019							
Folio de Pp	PROGRAMA PRESUPUESTARIO / ALINEACIÓN FUNCIONAL (FINALIDAD, FUNCIÓN, ACTIVIDAD INSTITUCIONAL) / INDICADOR	Meta	Avance				
	Nombre / Nivel de Objetivo / Descripción / Método de Cálculo / Tipo de Método / Periodicidad / Meta Anual Programada / Avance Registrado		Trimestre 1	Trimestre 2	Trimestre 3	Trimestre 4	Anual
	Desarrollo Económico						
	<b>Inversión Extranjera Directa en el estado de Quintana Roo</b>						
	Nivel Objetivo de FIN						
	IED expresada en millones de dólares.						
	Dato obtenido de la Secretaría de Economía.						
	OTRO						
	ANUAL						
	<b>Meta Anual Programada</b>	270.000					
	<b>Avance Registrado</b>		0.000	0.000	0.000	461.300	461.300
	Asuntos Económicos, Comerciales y Laborales en General						
	<b>Porcentaje de incremento de Reservas Territoriales revisadas técnica y Jurídicamente</b>						
	Nivel Objetivo de PROPÓSITO						
	Mide el porcentaje de reservas recuperadas, incorporadas en relación al total de las reservas territoriales del Estado recibidas en el año 2016						
	(Total de superficies de reservas territoriales recuperadas o incorporadas/ Total de superficies de las reservas territoriales del Estado 2016)*100						
	PORCENTAJE						
	ANUAL						
	<b>Meta Anual Programada</b>	21.000					
	<b>Avance Registrado</b>		0.000	0.000	0.000	0.002	0.002
<b>M001</b>	<b>Gestión y Apoyo Institucional</b>						
	Asuntos Económicos y Comerciales en General						
	<b>Porcentaje de cumplimiento programático de metas sustantivas de la institución</b>						
	Nivel Objetivo de COMPONENTE						
	Corresponde a la proporción de indicadores contemplados a nivel de Componentes y Actividades en los Programas Presupuestarios sustantivos de la Agencia de Proyectos EStratégicos de Estado de Quintana Roo, que alcanzan metas satisfactorias (rango verde) de acuerdo con su semaforización						
	[Total de indicadores de Componentes y Actividades en los Programas Presupuestarios sustantivos de la Agencia de Proyectos EStratégicos de Estado de Quintana Roo que alcanzan metas satisfactorias (rango verde) de acuerdo con su semaforización / Total de indicadores de Componentes y Actividades en los Programas Presupuestarios sustantivos de la Agencia de Proyectos EStratégicos de Estado de Quintana Roo] X 100						
	PORCENTAJE						
	TRIMESTRAL						
	<b>Meta Anual Programada</b>	100.000					
	<b>Avance Registrado</b>		0.000	0.000	0.000	54.167	54.167
	Asuntos Económicos y Comerciales en General						
	<b>Porcentaje del Presupuesto Ejercido destinado a las áreas staff</b>						
	Nivel Objetivo de ACTIVIDAD						
	Corresponde a la proporción del Presupuesto Ejercido de la Agencia de Proyectos EStratégicos de Estado de Quintana Roo que se destina a áreas de apoyo (o staff)						
	[Monto del Presupuesto Ejercido de la Agencia de Proyectos EStratégicos de Estado de Quintana Roo destinado a áreas de apoyo (o staff) / Total de Presupuesto Ejercido de la institución xxxxx] X 100						
	PORCENTAJE						
	TRIMESTRAL						
	<b>Meta Anual Programada</b>	27.069					
	<b>Avance Registrado</b>		0.000	0.000	0.000	21.116	21.116

### 3.2.2 Principales Indicadores de Programas Presupuestarios según los objetivos del Plan Estatal de Desarrollo 2016-2022 y sus programas derivados.

ENTES PÚBLICOS Y DEPENDENCIAS DEL GOBIERNO DEL ESTADO DE QUINTANA ROO (AGENCIA DE PROYECTOS ESTRATÉGICOS DEL ESTADO DE QUINTANA ROO)						
INDICADORES DE RESULTADOS POR PROGRAMA PRESUPUESTARIO Y OBJETIVOS DEL PED 2016-2022 Y SUS PROGRAMAS DERIVADOS						
AÑO 2019						
Folio de Pp	PROGRAMA PRESUPUESTARIO / OBJETIVO DEL PED 2016-2022 Y PROGRAMA DERIVADO / INDICADOR	Meta	Avance			
			Trimestre 1	Trimestre 2	Trimestre 3	Trimestre 4
E160	<b>Impulso a la Inversión Pública Privada</b>					
	Promover y atraer inversiones productivas al Estado, generando oportunidades en la diversificación económica, y confiriendo certeza jurídica, con la mejora regulatoria.					
	<b>Inversión Extranjera Directa en el estado de Quintana Roo</b>					
	Nivel Objetivo de FIN					
	IED expresada en millones de dólares.					
	Dato obtenido de la Secretaría de Economía.					
	OTRO					
	ANUAL					
	<b>Meta Anual Programada</b>	270.000				
	<b>Avance Registrado</b>		0.000	0.000	0.000	461.300
	Aprovechar la oportunidad de asociar la inversión pública y privada en proyectos estratégicos para la construcción de infraestructuras que garanticen una mejor prestación de servicios.					
	<b>Porcentaje de incremento de inversión en obra pública</b>					
	Nivel Objetivo de PROPÓSITO					
	Mide el porcentaje de inversión en obra pública de origen privado, promovido por el estado en relación al gasto total en obra pública del estado.					
	(Total de inversión en obra pública con recursos privados en un cierto año/ Total inversión en obra pública con recursos públicos en un cierto año) * 100					
	PORCENTAJE					
	ANUAL					
	<b>Meta Anual Programada</b>	50.000				
	<b>Avance Registrado</b>		0.000	0.000	0.000	0.000
	Identificar, actualizar y evaluar proyectos estratégicos que contribuyan al desarrollo urbano, económico y turístico con la finalidad de consolidar una precartera de proyectos.					
	<b>C.1. Avance promedio de expedientes de los proyectos en etapa de Planeación.</b>					
	Nivel Objetivo de COMPONENTE					
	Mide el promedio de avance de los proyectos en su etapa de planificación.					
	(Porcentaje de integración inicial de expedientes de los proyectos + Porcentaje de avance en convenios de coordinación) / Número de procesos de la planeación					
	PROMEDIO					
	SEMESTRAL					
	<b>Meta Anual Programada</b>	100.000				
	<b>Avance Registrado</b>		0.000	49.000	0.000	69.650
	Facilitar y/o gestionar los bienes inmuebles necesarios para los Proyectos Estratégicos del Estado.					
	<b>C.2 Avance promedio de los proyectos en fase de Análisis Preliminar Técnica Normativa.</b>					
	Nivel Objetivo de COMPONENTE					
	Mide el proceso de integración del análisis preliminar técnico normativo del proyecto.					
	(Porcentaje de análisis técnico + Porcentaje de incorporación a los instrumentos de planeación + Porcentaje de gestión de bienes inmuebles) / Número de procesos del análisis técnico normativo					
	PROMEDIO					
	SEMESTRAL					
	<b>Meta Anual Programada</b>	100.000				
	<b>Avance Registrado</b>		0.000	58.330	0.000	64.040
	Elaborar dictamen de viabilidad de los proyectos Asociación Público Privadas.					
	<b>C.3 - Avance promedio en la gestión de las autorizaciones necesarias para la realización del proyecto.</b>					
	Nivel Objetivo de COMPONENTE					
	Mide el avance de las Gestiones para obtener las autorizaciones para la realización de los proyectos.					
	Porcentaje de estudios en proceso + Porcentaje de estructuración + Porcentaje de adjudicación / Número de procesos de la estructuración de los proyectos					

ENTES PÚBLICOS Y DEPENDENCIAS DEL GOBIERNO DEL ESTADO DE QUINTANA ROO (AGENCIA DE PROYECTOS ESTRATÉGICOS DEL ESTADO DE QUINTANA ROO)							
INDICADORES DE RESULTADOS POR PROGRAMA PRESUPUESTARIO Y OBJETIVOS DEL PED 2016-2022 Y SUS PROGRAMAS DERIVADOS							
AÑO 2019							
Folio de Pp	PROGRAMA PRESUPUESTARIO / OBJETIVO DEL PED 2016-2022 Y PROGRAMA DERIVADO / INDICADOR	Meta	Avance				Anual
			Trimestre 1	Trimestre 2	Trimestre 3	Trimestre 4	
Nombre / Nivel de Objetivo / Descripción / Método de Cálculo / Tipo de Método / Periodicidad / Meta Anual Programada / Avance Registrado							
	PROMEDIO						
	SEMESTRAL						
	<b>Meta Anual Programada</b>	100.000					
	<b>Avance Registrado</b>		0.000	20.000	73.330	27.460	40.263
<b>G004</b>	<b>Certeza Jurídica en el Patrimonio Inmobiliario Estatal</b>						
	Promover y atraer inversiones productivas al Estado, generando oportunidades en la diversificación económica, y confiriendo certeza jurídica, con la mejora regulatoria.						
	<b>Inversión Extranjera Directa en el estado de Quintana Roo</b>						
	Nivel Objetivo de FIN						
	IED expresada en millones de dólares.						
	Dato obtenido de la Secretaría de Economía.						
	OTRO						
	ANUAL						
	<b>Meta Anual Programada</b>	270.000					
	<b>Avance Registrado</b>		0.000	0.000	0.000	461.300	461.300
	Garantizar certeza jurídica en los actos que se efectúen con el patrimonio Estatal.						
	<b>Porcentaje de incremento de Reservas Territoriales revisadas técnica y Jurídicamente</b>						
	Nivel Objetivo de PROPÓSITO						
	Mide el porcentaje de reservas recuperadas, incorporadas en relación al total de las reservas territoriales del Estado recibidas en el año 2016						
	(Total de superficies de reservas territoriales recuperadas o incorporadas/ Total de superficies de las reservas territoriales del Estado 2016)*100						
	PORCENTAJE						
	ANUAL						
	<b>Meta Anual Programada</b>	21.000					
	<b>Avance Registrado</b>		0.000	0.000	0.000	0.002	0.002
<b>M001</b>	<b>Gestión y Apoyo Institucional</b>						
	Consolidar la Gestión para Resultados.						
	<b>Porcentaje de cumplimiento programático de metas sustantivas de la institución</b>						
	Nivel Objetivo de COMPONENTE						
	Corresponde a la proporción de indicadores contemplados a nivel de Componentes y Actividades en los Programas Presupuestarios sustantivos de la Agencia de Proyectos Estratégicos de Estado de Quintana Roo, que alcanzan metas satisfactorias (rango verde) de acuerdo con su semaforización						
	[Total de indicadores de Componentes y Actividades en los Programas Presupuestarios sustantivos de la Agencia de Proyectos Estratégicos de Estado de Quintana Roo que alcanzan metas satisfactorias (rango verde) de acuerdo con su semaforización / Total de indicadores de Componentes y Actividades en los Programas Presupuestarios sustantivos de la Agencia de Proyectos Estratégicos de Estado de Quintana Roo] X 100						
	PORCENTAJE						
	TRIMESTRAL						
	<b>Meta Anual Programada</b>	100.000					
	<b>Avance Registrado</b>		0.000	0.000	0.000	54.167	54.167
	Consolidar la Gestión para Resultados.						
	<b>Porcentaje del Presupuesto Ejercido destinado a las áreas staff</b>						
	Nivel Objetivo de ACTIVIDAD						
	Corresponde a la proporción del Presupuesto Ejercido de la Agencia de Proyectos Estratégicos de Estado de Quintana Roo que se destina a áreas de apoyo (o staff)						
	[Monto del Presupuesto Ejercido de la Agencia de Proyectos Estratégicos de Estado de Quintana Roo destinado a áreas de apoyo (o staff) / Total de Presupuesto Ejercido de la Agencia de Proyectos Estratégicos de Estado de Quintana Roo X 100						
	PORCENTAJE						
	TRIMESTRAL						
	<b>Meta Anual Programada</b>	27.069					
	<b>Avance Registrado</b>		0.000	0.000	0.000	21.116	21.116

### 3.2.3 Principales Acciones y Resultados de la gestión de Programas Presupuestarios

De acuerdo con las atribuciones conferidas a la Agencia de Proyectos Estratégicos del Estado de Quintana Roo, y el ejercicio de las actividades institucionales a cargo de sus unidades responsables, durante el ejercicio fiscal 2019, se ejecutaron los programas presupuestarios y proyectos, de los cuales sus principales resultados se describen en esta sección.

#### 3.2.3.1 De los programas y actividades institucionales.

##### *E160-Impulso a la inversión Pública Privada.*

- El propósito central del programa es aprovechar la oportunidad de asociar la inversión Pública y Privada en proyectos estratégicos para la construcción de infraestructura que garantice una mejor prestación de servicios. Entre las principales acciones de este programa presupuestario se encuentra la elaboración de estudios para determinar la viabilidad de los proyectos que actualmente están a cargo de esta Agencia.

Los principales resultados alcanzados en los indicadores, son los siguientes:

Denominación	Unidad de Medida	Metas		Porcentaje de Cumplimiento Alcanzado /Programado
		2019		
		Programado	Alcanzada	
Porcentaje de integración inicial de expedientes de los proyectos				
Identificar y actualizar los proyectos estratégicos que contribuyan al desarrollo urbano, económico y turístico con la finalidad de consolidar una Precartera de Proyectos.	Porcentaje	100	93.65	93.65

Fuente: Dirección de Planeación de la Agencia de Proyectos Estratégicos del Estado de Quintana Roo

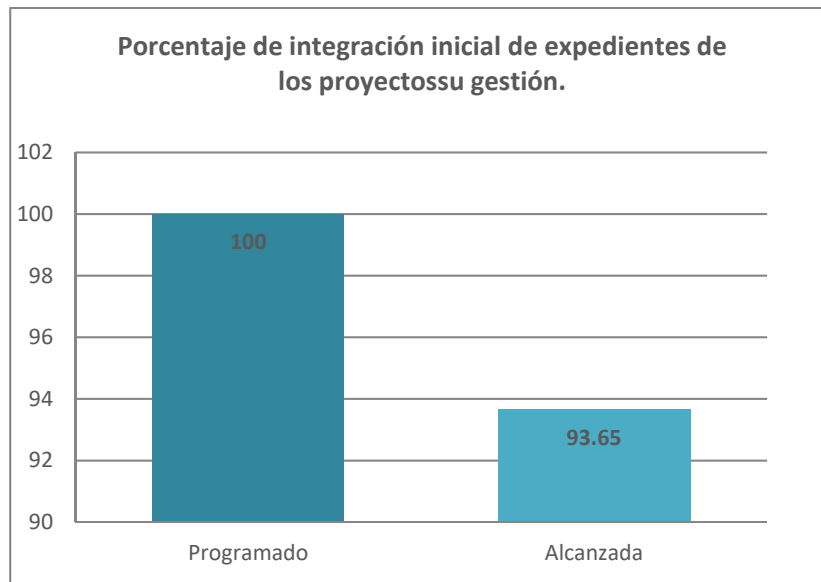


Gráfico 1

Como se muestra en el Gráfico 1 podemos apreciar que en el año 2019 se alcanzó un porcentaje de 93.65% de avance en la integración inicial de expedientes de los proyectos susceptibles a ser analizados en el año.

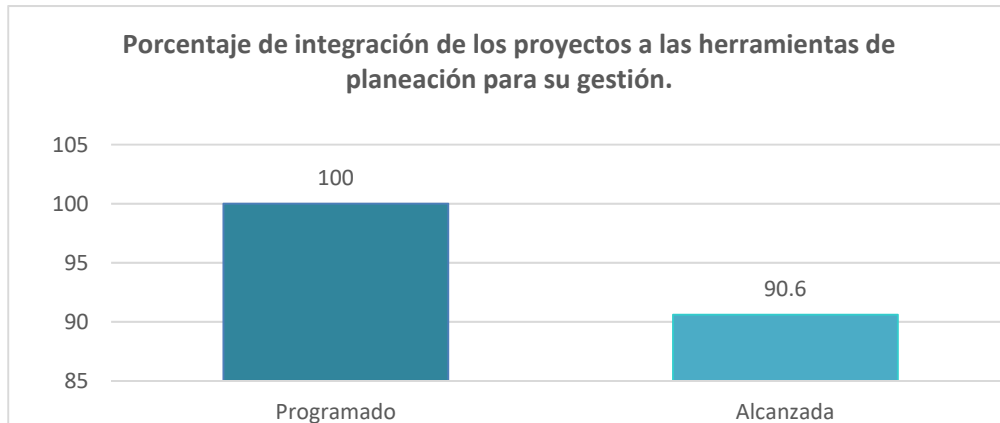
Denominación	Unidad de Medida	Metas		Porcentaje de Cumplimiento Alcanzado /Programado
		2019		
		Programado	Alcanzada	
Porcentaje de integración de los proyectos a las herramientas de planeación para su gestión.				
Generar convenios de coordinación con los entes públicos relacionados con los proyectos.	Plan	100	2.72	90.6*

Observaciones:

**\*La meta programada aún no se logra en su totalidad, debido a que de los tres planes integrales de trabajo planificados; se ha concluido lo correspondiente al Tren Maya/Tramo Quintana Roo donde contribuiremos con la realización de 6 estudios y se lleva un avance del 86% del proyecto Puente Vehicular Nichupté**

Fuente: Dirección de Monitoreo y Control de la Agencia de Proyectos Estratégicos del Estado de Quintana Roo.





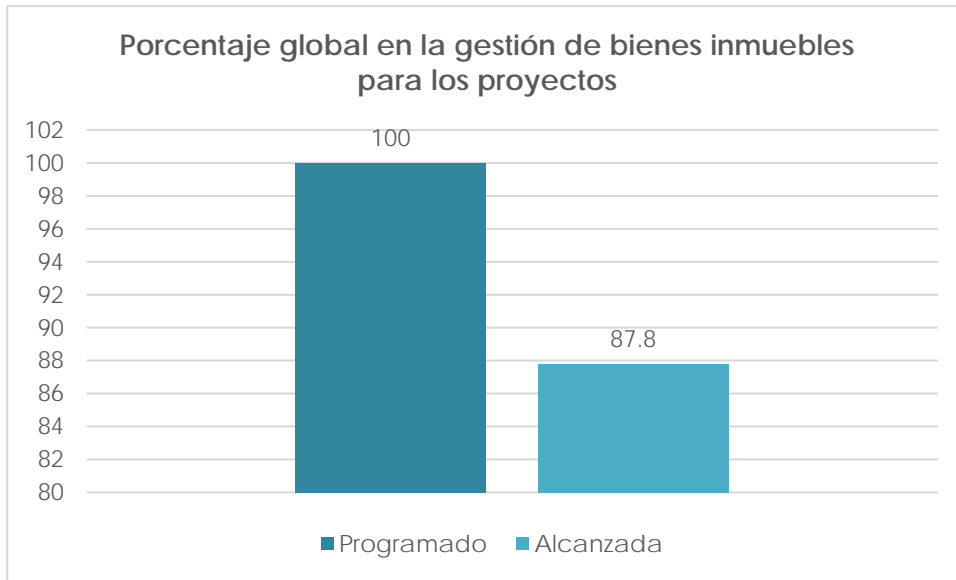
Fuente: Dirección de Monitoreo y Control de la Agencia de Proyectos Estratégicos del Estado de Quintana Roo.

Gráfico 2

Como se muestra en el Gráfico 2 podemos apreciar que en el año 2019 se alcanzó un porcentaje de 90.6% de avance en los planes, ya que lo programado del 100%, no alcanzando la meta en un -9.4%.

Denominación	Unidad de Medida	Metas		Porcentaje de Cumplimiento Alcanzado /Programado
		2019		
		Programado	Alcanzada	
Porcentaje global en la gestión de bienes inmuebles para los proyectos				
Formación de las habilidades socio-emocionales, recreativas y de prevención de adicciones en los estudiantes y docentes	Porcentaje	100	87.8	87.8

Fuente: Dirección de Gestión Territorial de la Agencia de Proyectos Estratégicos del Estado de Quintana Roo.



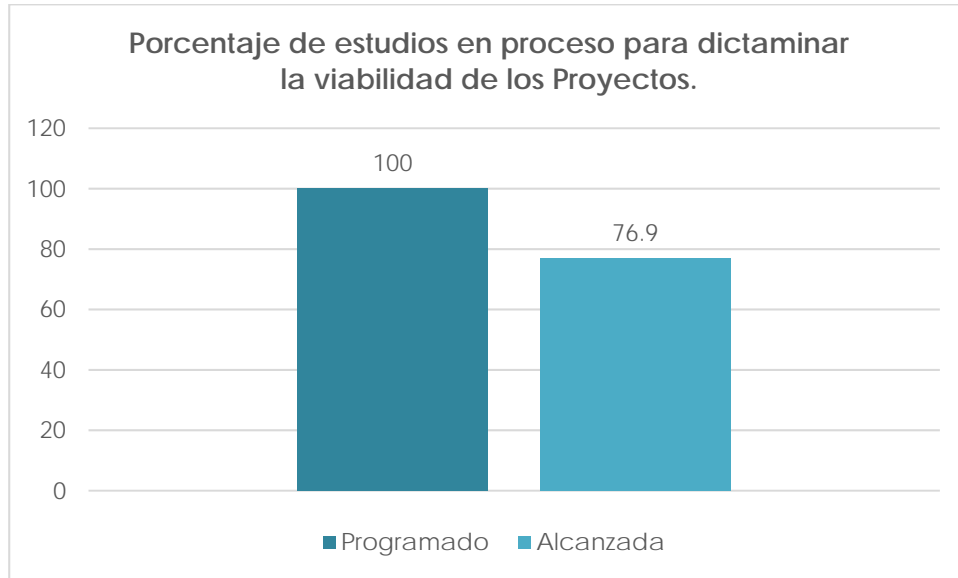
Fuente: Dirección de Gestión Territorial de la Agencia de Proyectos Estratégicos del Estado de Quintana Roo.

Gráfico 3

Como se muestra en el Gráfico 3 podemos apreciar que en el año 2019 se alcanzó un porcentaje de 87.8 % de avance en las gestiones de bienes muebles inmuebles para el desarrollo de los proyectos con respecto a lo programado del 100 %, no alcanzando la meta en un 12.2 %.

Denominación	Unidad de Medida	Metas		Porcentaje de Cumplimiento Alcanzado /Programado
		2019		
		Programado	Alcanzada	
Porcentaje de estudios en proceso para dictaminar la viabilidad de los Proyectos.				
Contratar los estudios o servicios necesarios para el desarrollo de proyectos de Asociación Público-Privada.	Documento	100	76.9	76.9*
Observaciones: *Se licitaron estudios correspondientes al proyecto Tren Maya / Tramo Quintana Roo, se contrataron 2 estudios, uno para el Puente Vehicular Nichupté y el otro para el Sistema de Transporte Masivo de Cancun, sin embargo no se logra la meta programada				

Fuente: Dirección de Estudios Socioeconómico.



Fuente: Dirección de Estudios Socioeconómico..

Gráfico 4

Elaboración de Estudios para dictaminar la viabilidad de los Proyectos.

Como se muestra en el gráfico 4, se observa que se tiene un avance del 76.9 de cumplimiento, debido a que se realizaron estudios relacionados a los proyectos: Tren Maya/ Tramo Quintana Roo, Puente Vehicular Nichupté y al Sistema de Transporte Masivo de Cancún, sin embargo no se logra la meta programada.

#### *G004 – Certeza jurídica en el Patrimonio Inmobiliario Estatal*

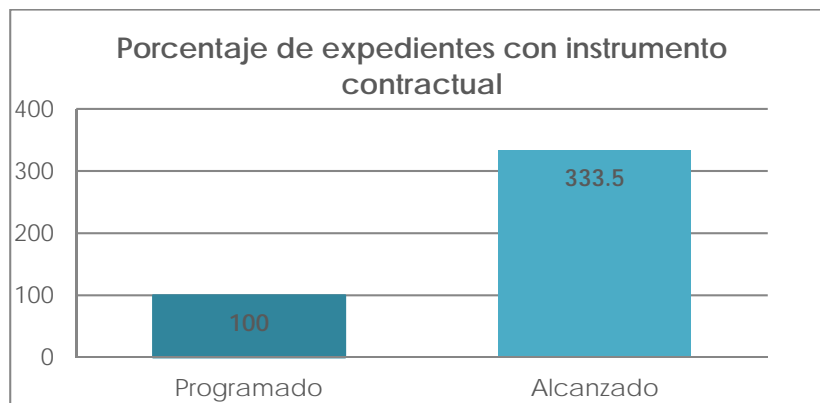
Garantizar la certeza jurídica en los actos que se efectúen con el patrimonio Estatal, así como modernizar y transparentar los controles y procesos de Administración y disposición del Patrimonio Estatal. El principal resultado de este programa es la firma de contratos, los cuales están en proceso de integración de expedientes para posteriormente ser titulados.

Los principales resultados alcanzados en los indicadores, son los siguientes:



Denominación	Unidad de Medida	Metas		Porcentaje de Cumplimiento Alcanzado /Programado
		2019		
		Programado	Alcanzada	
Porcentaje de expedientes con instrumento contractual				
Integración de expedientes administrativos para la disposición de los bienes del dominio privado del Estado.	Contrato	100	333.5	333.5

Fuente: Dirección de Titulación de la Agencia de Proyectos Estratégicos del Estado de Quintana Roo.



Fuente: Dirección de Titulación de la Agencia de Proyectos Estratégicos del Estado de Quintana Roo.

Gráfico 5

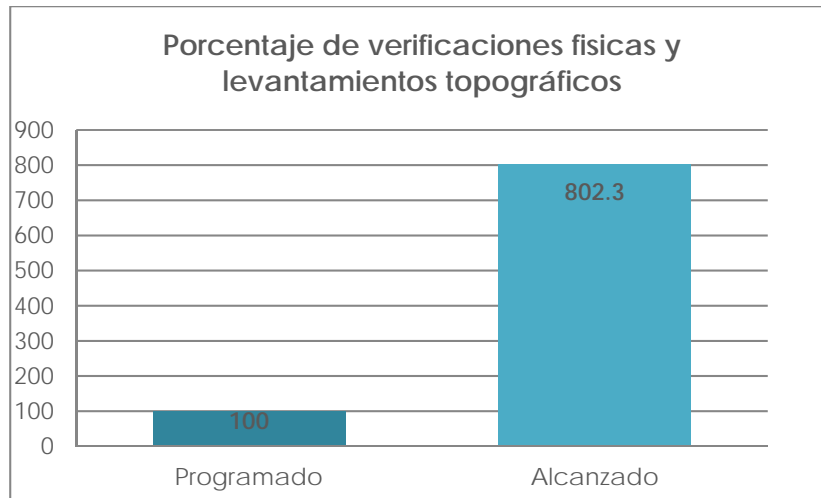
Como se muestra en el Gráfico 5 podemos apreciar que en el año 2019 se alcanzó un porcentaje de 333.5 % que representa los expedientes integrados, rebasando la meta en un 233.5%. Es importante mencionar que este indicador depende de los requerimientos de particulares que acuden a la Agencia para obtener certeza jurídica en su patrimonio.

Con la finalidad de Otorgar certeza Jurídica Para la integración de los expedientes es fundamental contar diversas actividades realizadas por las Unidades Responsables de esta Agencia.

Denominación	Unidad de Medida	Metas		Porcentaje de Cumplimiento Alcanzado /Programado
		2019		
		Programado	Alcanzada	
Porcentaje de verificaciones físicas y levantamientos topográficos.				
Realizar las verificaciones físicas y los levantamientos topográficos de los predios que sean requeridos	Documento	100	802.3	802.3

Fuente: Dirección de Análisis de Suelo de la Agencia de Proyectos Estratégicos del Estado de Quintana Roo.





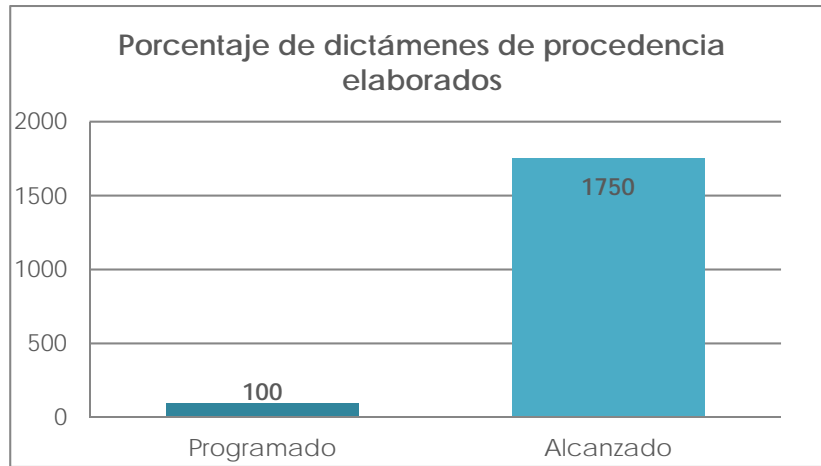
Fuente: Dirección de Análisis de Suelo de la Agencia de Proyectos Estratégicos del Estado de Quintana Roo.

Gráfico 6

Como se muestra en el Gráfico 6 podemos apreciar que en el año 2019, se alcanzó un porcentaje de 333.5 % de verificaciones físicas y levantamientos topográficos con relación a lo programado del 100%, rebasando la meta en un 233.5 %. Lo anterior se debe a que existen rezagos de atención a solicitudes del año 2018 y que ha habido un adecuado programa de regularización realizado por parte de la AGEPRO y el Gobierno del Estado.

Denominación	Unidad de Medida	Metas		Porcentaje de Cumplimiento Alcanzado /Programado
		2019		
		Programado	Alcanzada	
Porcentaje de dictámenes de procedencia elaborados				
Elaboración de dictamen que indique la procedencia o no, para la disposición de un bien.	Documento	100	1750	1750

Fuente: Dirección de Control Territorial de la Agencia de Proyectos Estratégicos del Estado de Quintana Roo.



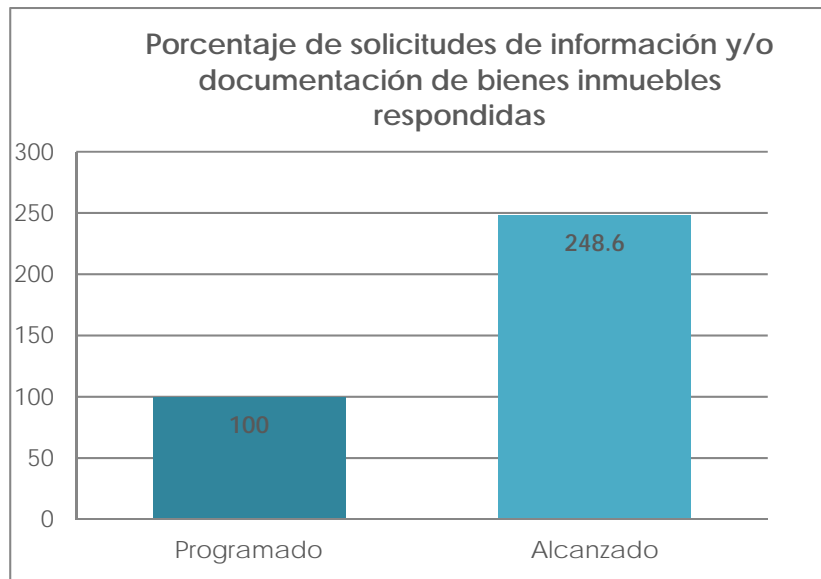
Fuente: Dirección de Control Territorial de la Agencia de Proyectos Estratégicos del Estado de Quintana Roo.

Gráfico 7

Como se muestra en el Gráfico 7 podemos apreciar que en el año 2019, se alcanzó un porcentaje de 1750 % de dictámenes de Procedencia de cada uno de los predios sujetos a procedimiento de regularización y comercialización, ubicados en diferentes municipios, realizando el análisis documental y técnico-topográfico. Rebasando la meta programada.

Denominación	Unidad de Medida	Metas		Porcentaje de Cumplimiento Alcanzado /Programado
		2019		
		Programado	Alcanzada	
Porcentaje de solicitudes de información y/o documentación de bienes inmuebles respondidas				
Compilación, administración, clasificación y análisis de la información y documentación relacionada con los bienes inmuebles para la dictaminación de las constancias de propiedad y procedencia; así como la integración de expedientes físicos y actualización de los mismos para un adecuado control, seguimiento e historial de los mismos.	Solicitud	100	248.6	248.6

Fuente: Dirección de Registro e Información Patrimonial de la Agencia de Proyectos Estratégicos del Estado de Quintana Roo.



Fuente: Dirección de Registro e Información Patrimonial de la Agencia de Proyectos Estratégicos del Estado de Quintana Roo.

Gráfico 8

Como se muestra en el Gráfico 8 podemos apreciar que en el año 2019, se alcanzó un porcentaje de 248.6 %. Los resultados obtenidos son en función al incremento en el número de solicitudes de información y/o documentación recibidas por la Coordinación de Reservas Territoriales de acuerdo a los requerimientos de regularización o adquisición de un bien inmueble, así como de información de los mismos; lo anterior como resultado de la difusión que se dió en las redes sociales respecto a la titulación de predios para que los quintanarroenses cuenten con la certeza jurídica de su patrimonio.

#### *M001 – Gestión y Apoyo Institucional*

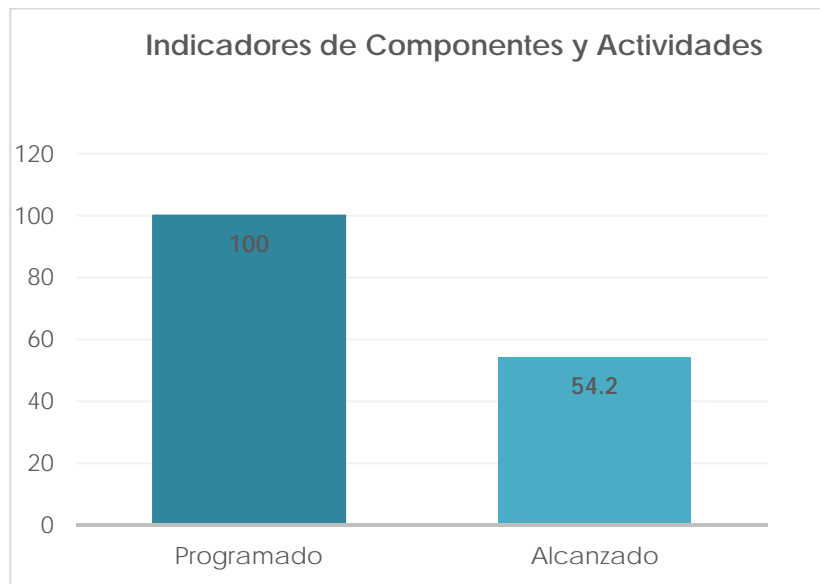
El propósito central del programa es que los habitantes del Estado de Quintana Roo cuentan con un Gobierno de Resultado. Los resultados alcanzados durante el 2019 son:

Cumplimiento programático de metas sustantivas de la institución.

Las áreas de apoyo y/o staff son indispensables para que las áreas sustantivas alcancen las metas y objetivos que establecen durante el Presupuesto a Base de resultados. Para ello se requiere que los indicadores de las áreas con funciones sustantivas alcancen porcentajes elevados. En el caso de la Agencia de Proyectos Estratégicos del Estado de Quintana Roo, todos los indicadores de componentes y actividades que se programaron alcanzar el semáforo verde fueron de un %, tal como se muestra en el cuadro siguiente:

Denominación	Unidad de Medida	Metas		Porcentaje de Cumplimiento Alcanzado /Programado
		2019		
		Programado	Alcanzada	
Actividades de facilitación (apoyo) desarrolladas para el cumplimiento de metas de las áreas sustantivas	Indicadores de Componentes y Actividades	24	13	54.16

Fuente: Dirección de Planeación del Centro de Estudios de Bachillerato Técnico "Eva Sámano de López Mateos"



Fuente: Dirección de Registro e Información Patrimonial de la Agencia de Proyectos Estratégicos del Estado de Quintana Roo.

Gráfico 9

Como se muestra en el Gráfico 9 podemos apreciar que en el año 2019, se alcanzó un porcentaje de 54.2 % de los Indicadores de componentes y actividades de los programas presupuestarios sustantivos con relación a lo programado del 100.0%, esto se debió a que el programa presupuestario Impulso a la Inversión Pública Privada, obtuvo un avance del 33.33 % de metas, sin embargo no se cumplió con la totalidad debido principalmente al ciclo de vida que tienen los proyectos; en cuanto al programa presupuestario Certeza Jurídica en el Patrimonio Inmobiliario Estatal, el 69.29 % de los indicadores cumplieron con la meta, entre los principales factores que influyeron para no alcanzar el 100 % es debido a actividades relacionadas con las gestiones de índole agrario y nacional a nivel federal, sin embargo siguen en proceso por la naturaleza de la gestión.



3.2.3.2 *De los Programas y Proyectos Destinados a la Atención de la igualdad de Hombres y Mujeres*

NO APLICA



**3.2.3.2.1 De los programas orientados a la atención de la Perspectiva de Género.**

Datos Generales del Programa Presupuestario			
Institución responsable:		Unidades responsables:	
Programa Presupuestario (Pp):		Finalidad:	Subfunción:
Actividad Institucional:		Función:	
Monto aprobado:			
Población objetivo:	Número de mujeres:	Número de hombres:	
Población atendida:	Número de mujeres:	Número de hombres:	
Descripción de la problemática de género o brecha de desigualdad que se atiende en la ejecución del programa:			

Alineación	
Plan Estatal de Desarrollo 2016-2022	
Eje:	
Programa:	
Línea(s) de acción:	
Programa derivado del PED 2016-2022	
Nombre:	
Objetivo:	
Estrategia:	
Línea(s) de acción:	
Objetivo estratégico de la dependencia, entidad u organismo:	

Resultados						
Indicadores						
Denominación	Unidad responsable	Unidad de medida	Frecuencia	Meta anual esperada	Meta anual alcanzada	Avance anual (%)
Descripción cualitativa de acciones realizadas:						
Justificación de la diferencia entre metas esperadas y alcanzadas:						
Acciones de mejora para el siguiente ejercicio fiscal:						

Avance en el Ejercicio del presupuesto aprobado para el Programa (miles de pesos)				
Unidad Responsable	Presupuesto anual para el Programa registrado para la Atención de la Perspectiva de Género			
	Aprobado	Modificado	Pagado	Avance (%)
TOTAL	15,600	15,535	12,026	77.0

3.2.3.2.2 *De los programas orientados a la atención de los Derechos de las Niñas, Niños y adolescentes*

NO APLICA



## ANEXOS



## FORMATOS REFERIDOS EN LA LEY DE DISCIPLINA FINANCIERA DE LAS ENTIDADES FEDERATIVAS Y MUNICIPIOS

### FORMATO 1 ESTADO DE SITUACIÓN FINANCIERA DETALLADO – LDF

AGENCIA DE PROYECTOS ESTRATÉGICOS DEL ESTADO DE QUINTANA ROO					
Estado de Situación Financiera Detallado - LDF					
Al 31 de diciembre de 2019 y al 31 de diciembre de 2018					
(Miles de pesos)					
Concepto (c)	2019	2018	Concepto (c)	2019	2018
<b>ACTIVO</b>			<b>PASIVO</b>		
<b>Activo Circulante</b>			<b>Pasivo Circulante</b>		
a. Efectivo y Equivalentes (a=a1+a2+a3+a4+a5+a6+a7)	110,735	1,827	a. Cuentas por Pagar a Corto Plazo (a=a1+a2+a3+a4+a5+a6+a7+a8+a9)	78,495	134,773
a1) Efectivo	0	0	a1) Servicios Personales por Pagar a Corto Plazo	7,137	9,012
a2) Bancos/Tesorería	8,021	-887	a2) Proveedores por Pagar a Corto Plazo	42,950	19,241
a3) Bancos/Dependencias y Otros	0	0	a3) Contratistas por Obras Públicas por Pagar a Corto Plazo	0	0
a4) Inversiones Temporales (Hasta 3 meses)	100,047	47	a4) Participaciones y Aportaciones por Pagar a Corto Plazo	0	0
a5) Fondos con Afectación Específica	0	0	a5) Transferencias Otorgadas por Pagar a Corto Plazo	0	0
a6) Depósitos de Fondos de Terceros en Garantía y/o Administración	2,667	2,667	a6) Intereses, Comisiones y Otros Gastos de la Deuda Pública por Pagar a Corto Plazo	0	0
a7) Otros Efectivos y Equivalentes	0	0	a7) Retenciones y Contribuciones por Pagar a Corto Plazo	2,531	3,971
b. Derechos a Recibir Efectivo o Equivalentes (b=b1+b2+b3+b4+b5+b6+b7)	151,494	151,732	a8) Devoluciones de la Ley de Ingresos por Pagar a Corto Plazo	0	0
b1) Inversiones Financieras de Corto Plazo	0	0	a9) Otras Cuentas por Pagar a Corto Plazo	25,877	102,549
b2) Cuentas por Cobrar a Corto Plazo	23,118	24,369	b. Documentos por Pagar a Corto Plazo (b=b1+b2+b3)	0	0
b3) Deudores Diversos por Cobrar a Corto Plazo	128,313	127,298	b1) Documentos Comerciales por Pagar a Corto Plazo	0	0
b4) Ingresos por Recuperar a Corto Plazo	0	0	b2) Documentos con Contratistas por Obras Públicas por Pagar a Corto Plazo	0	0
b5) Deudores por Anticipos de la Tesorería a Corto Plazo	0	0	b3) Otros Documentos por Pagar a Corto Plazo	0	0
b6) Préstamos Otorgados a Corto Plazo	0	0	c. Porción a Corto Plazo de la Deuda Pública a Largo Plazo (c=c1+c2)	0	0
b7) Otros Derechos a Recibir Efectivo o Equivalentes a Corto Plazo	63	65	c1) Porción a Corto Plazo de la Deuda Pública	0	0
c. Derechos a Recibir Bienes o Servicios (c=c1+c2+c3+c4+c5)	0	0	c2) Porción a Corto Plazo de Arrendamiento Financiero	0	0
c1) Anticipo a Proveedores por Adquisición de Bienes y Prestación de Servicios a Corto Plazo	0	0	d. Títulos y Valores a Corto Plazo	0	0
c2) Anticipo a Proveedores por Adquisición de Bienes Inmuebles y Muebles a Corto Plazo	0	0	e. Pasivos Diferidos a Corto Plazo (e=e1+e2+e3)	0	0
c3) Anticipo a Proveedores por Adquisición de Bienes Intangibles a Corto Plazo	0	0	e1) Ingresos Cobrados por Adelantado a Corto Plazo	0	0
c4) Anticipo a Contratistas por Obras Públicas a Corto Plazo	0	0	e2) Intereses Cobrados por Adelantado a Corto Plazo	0	0
c5) Otros Derechos a Recibir Bienes o Servicios a Corto Plazo	0	0	e3) Otros Pasivos Diferidos a Corto Plazo	0	0
d. Inventarios (d=d1+d2+d3+d4+d5)	6,458,093	6,092,756	f. Fondos y Bienes de Terceros en Garantía y/o Administración a Corto Plazo (f=f1+f2+f3+f4+f5+f6)	2,983	2,952

AGENCIA DE PROYECTOS ESTRATÉGICOS DEL ESTADO DE QUINTANA ROO					
Estado de Situación Financiera Detallado - LDF					
Al 31 de diciembre de 2019 y al 31 de diciembre de 2018					
(Miles de pesos)					
Concepto (c)	2019	2018	Concepto (c)	2019	2018
d1) Inventario de Mercancías para Venta	6,458,093	6,092,756	f1) Fondos en Garantía a Corto Plazo	8	8
d2) Inventario de Mercancías Terminadas	0	0	f2) Fondos en Administración a Corto Plazo	2,975	2,944
d3) Inventario de Mercancías en Proceso de Elaboración	0	0	f3) Fondos Contingentes a Corto Plazo	0	0
d4) Inventario de Materias Primas, Materiales y Suministros para Producción	0	0	f4) Fondos de Fideicomisos, Mandatos y Contratos Análogos a Corto Plazo	0	0
d5) Bienes en Tránsito			f5) Otros Fondos de Terceros en Garantía y/o Administración a Corto Plazo	0	0
e. Almacenes	4	0	f6) Valores y Bienes en Garantía a Corto Plazo	0	0
f. Estimación por Pérdida o Deterioro de Activos Circulantes (f=f1+f2)	0	0	g. Provisiones a Corto Plazo (g=g1+g2+g3)	0	0
f1) Estimaciones para Cuentas Incobrables por Derechos a Recibir Efectivo o Equivalentes	0	0	g1) Provisión para Demandas y Juicios a Corto Plazo	0	0
f2) Estimación por Deterioro de Inventarios	0	0	g2) Provisión para Contingencias a Corto Plazo	0	0
g. Otros Activos Circulantes (g=g1+g2+g3+g4)	0	0	g3) Otras Provisiones a Corto Plazo	0	0
g1) Valores en Garantía	0	0	h. Otros Pasivos a Corto Plazo (h=h1+h2+h3)	9,019	6,794
g2) Bienes en Garantía (excluye depósitos de fondos)	0	0	h1) Ingresos por Clasificar	9,019	6,794
g3) Bienes Derivados de Embargos, Decomisos, Aseguramientos y Dación en Pago	0	0	h2) Recaudación por Participar	0	0
g4) Adquisición con Fondos de Terceros	0	0	h3) Otros Pasivos Circulantes	0	0
<b>IA. Total de Activos Circulantes (IA = a + b + c + d + e + f + g)</b>	<b>6,720,326</b>	<b>6,246,315</b>	<b>IIA. Total de Pasivos Circulantes (IIA = a + b + c + d + e + f + g + h)</b>	<b>90,497</b>	<b>144,519</b>
<b>Activo No Circulante</b>			<b>Pasivo No Circulante</b>		
a. Inversiones Financieras a Largo Plazo	564,768	564,768	a. Cuentas por Pagar a Largo Plazo	0	0
b. Derechos a Recibir Efectivo o Equivalentes a Largo Plazo	136,030	29,594	b. Documentos por Pagar a Largo Plazo	0	0
c. Bienes Inmuebles, Infraestructura y Construcciones en Proceso	472,647	451,604	c. Deuda Pública a Largo Plazo	0	0
d. Bienes Muebles	44,544	34,795	d. Pasivos Diferidos a Largo Plazo	0	0
e. Activos Intangibles	2,642	587	e. Fondos y Bienes de Terceros en Garantía y/o en Administración a Largo Plazo	0	0
f. Depreciación, Deterioro y Amortización Acumulada de Bienes	-10,574	-9,285	f. Provisiones a Largo Plazo	0	0
g. Activos Diferidos	0	0	<b>IIB. Total de Pasivos No Circulantes (IIB = a + b + c + d + e + f)</b>	<b>0</b>	<b>0</b>
h. Estimación por Pérdida o Deterioro de Activos no Circulantes	0	0	<b>II. Total del Pasivo (II = IIA + IIB)</b>	<b>90,497</b>	<b>144,519</b>
i. Otros Activos no Circulantes	0	0	<b>HACIENDA PÚBLICA/PATRIMONIO</b>		
<b>IB. Total de Activos No Circulantes (IB = a + b + c + d + e + f + g + h + i)</b>	<b>1,210,057</b>	<b>1,072,063</b>			
<b>I. Total del Activo (I = IA + IB)</b>	<b>7,930,383</b>	<b>7,318,378</b>			

AGENCIA DE PROYECTOS ESTRATÉGICOS DEL ESTADO DE QUINTANA ROO Estado de Situación Financiera Detallado - LDF Al 31 de diciembre de 2019 y al 31 de diciembre de 2018 (Miles de pesos)					
Concepto (c)	2019	2018	Concepto (c)	2019	2018
			<b>IIIA. Hacienda Pública/Patrimonio Contribuido (IIIA = a + b + c)</b>	<b>7,282,476</b>	<b>7,282,476</b>
			a. Aportaciones	7,282,476	7,282,476
			b. Donaciones de Capital	0	0
			c. Actualización de la Hacienda Pública/Patrimonio	0	0
			<b>IIIB. Hacienda Pública/Patrimonio Generado (IIIB = a + b + c + d + e)</b>	<b>457,748</b>	<b>-108,617</b>
			a. Resultados del Ejercicio (Ahorro/ Desahorro)	311,365	-71,496
			b. Resultados de Ejercicios Anteriores	-108,617	-37,121
			c. Revalúos	0	0
			d. Reservas	255,000	0
			e. Rectificaciones de Resultados de Ejercicios Anteriores	0	0
			<b>IIIC. Exceso o Insuficiencia en la Actualización de la Hacienda Pública/Patrimonio (IIIC=a+b)</b>	<b>99,662</b>	<b>0</b>
			a. Resultado por Posición Monetaria	0	0
			b. Resultado por Tenencia de Activos no Monetarios	99,662	0
			<b>III. Total Hacienda Pública/Patrimonio (III = IIIA + IIIB + IIIC)</b>	<b>7,839,886</b>	<b>7,173,859</b>
			<b>IV. Total del Pasivo y Hacienda Pública/Patrimonio (IV = II + III)</b>	<b>7,930,383</b>	<b>7,318,378</b>



**FORMATO 2 INFORME ANALÍTICO DE LA DEUDA PÚBLICA Y OTROS PASIVOS – LDF**

AGENCIA DE PROYECTOS ESTRATÉGICOS DEL ESTADO DE QUINTANA ROO Informe Analítico de la Deuda Pública y Otros Pasivos - LDF Al de 31 de Diciembre de 2019 y 2018 (Miles de Pesos)							
Denominación de la Deuda Pública y Otros Pasivos (c)	Saldo al 31 de diciembre de 2018-1 (d)	Disposiciones del Período (e)	Amortizaciones del Período (f)	Revaluaciones, Reclasificaciones y Otros Ajustes (g)	Saldo Final del Período (h) = (d) + (f) - (g)	Pago de Intereses del Período (i)	Pago de Comisiones y demás costos asociados durante el Período (j)
<b>1. Deuda Pública (1=A+B)</b> <b>A. Corto Plazo (A=a1+a2+a3)</b> a1) Instituciones de Crédito a2) Títulos y Valores a3) Arrendamientos Financieros <b>B. Largo Plazo (B=b1+b2+b3)</b> b1) Instituciones de Crédito b2) Títulos y Valores b3) Arrendamientos Financieros <b>2. Otros Pasivos</b> <b>3. Total de la Deuda Pública y Otros Pasivos (3=1+2)</b> <b>4. Deuda Contingente 1 (informativo)</b> A. Deuda Contingente 1 B. Deuda Contingente 2 C. Deuda Contingente XX <b>5. Valor de Instrumentos Bono Cupón Cero 2 (Informativo)</b> A. Instrumento Bono Cupón Cero 1 B. Instrumento Bono Cupón Cero 2 C. Instrumento Bono Cupón Cero XX							

NO APLICA

1 Se refiere a cualquier Financiamiento sin fuente o garantía de pago definida, que sea asumida de manera solidaria o subsidiaria por las Entidades Federativas con sus Municipios, organismos descentralizados y empresas de participación estatal mayoritaria y fideicomisos, locales o municipales, y por los Municipios con sus respectivos organismos descentralizados y empresas de participación municipal mayoritaria.

1 Se refiere al valor del Bono Cupón Cero que respalda el pago de los créditos asociados al mismo (Activo).

Obligaciones a Corto Plazo (k)	Monto Contratado (l)	Plazo Pactado (m)	Tasa de Interés (n)	Comisiones y Costos Relacionados (o)	Tasa Efectiva (p)
<b>6. Obligaciones a Corto Plazo (Informativo)</b> A. Crédito 1 B. Crédito 2 C. Crédito XX					

**FORMATO 3 INFORME ANALÍTICO DE OBLIGACIONES DIFERENTES DE FINANCIAMIENTOS – LDF**

AGENCIA DE PROYECTOS ESTRATÉGICOS DEL ESTADO DE QUINTANA ROO Informe Analítico de Obligaciones Diferentes de Financiamientos LDF Al de 31 de Diciembre de 2019 y 2018 (Miles de Pesos)										
Denominación de las Obligaciones Diferentes de Financiamiento	Fecha del Contrato	Fecha de inicio de operación del proyecto	Fecha de vencimiento	Monto de la inversión pactado	Plazo pactado	Monto promedio mensual del pago de la contraprestación	Monto promedio mensual del pago de la contraprestación	Monto pagado de la inversión XXX de XXX de 20XN	Monto pagado de la inversión actualizado al XX de XXXX de 20XN	Saldo pendiente por pagar de la inversión al XX de XXXX de 20XN
(c)	(d)	(e)	(f)	(g)	(h)	(i)	(j)	(k)	(l)	(m = g l)
A. Asociaciones Público Privadas (APP's) (A=a+b+c+d) a) APP 1 b) APP 2 c) APP 3 d) APP XX  B. Otros Instrumentos (B=a+b+c+d) a) Otro Instrumento 1 b) Otro Instrumento 2 c) Otro Instrumento 3 d) Otro Instrumento XX  C. Total de Obligaciones Diferentes de Financiamiento (C=A+B)										

**NO APLICA**

FORMATO 4 BALANCE PRESUPUESTARIO – LDF

Agencia de Proyectos Estratégicos del Estado de Quintana Roo Balance Presupuestario - LDF Del 1 de Enero al 31 de Diciembre de 2019 (Miles de Pesos)			
Concepto (c)	Estimado/ Aprobado (d)	Devengado	Recaudado/ Pagado
<b>A. Ingresos Totales (A = A1+A2+A3)</b>	886,904.84	352,090.32	352,090.32
A1. Ingresos de Libre Disposición	886,904.84	352,090.32	352,090.32
A2. Transferencias Federales Etiquetadas			
A3. Financiamiento Neto	0	0	0
<b>B. Egresos Presupuestarios1 (B = B1+B2)</b>	886,904.84	309,609.81	273,331.87
B1. Gasto No Etiquetado (sin incluir Amortización de la Deuda Pública)	886,904.84	309,609.81	273,331.87
B2. Gasto Etiquetado (sin incluir Amortización de la Deuda Pública)	0	0	0
<b>C. Remanentes del Ejercicio Anterior ( C = C1 + C2 )</b>	0	0	0
C1. Remanentes de Ingresos de Libre Disposición aplicados en el periodo	0	0	0
C2. Remanentes de Transferencias Federales Etiquetadas aplicados en el periodo	0	0	0
<b>I. Balance Presupuestario (I = A- B + C)</b>	0	42,480.51	78,758.45
<b>II. Balance Presupuestario sin Financiamiento Neto (II = I - A3)</b>	0	42,480.51	78,758.45
<b>III. Balance Presupuestario sin Financiamiento Neto y sin Remanentes del Ejercicio Anterior (III= II - C)</b>	0	42,480.51	78,758.45
<b>Concepto</b>	<b>Aprobado</b>	<b>Devengado</b>	<b>Pagado</b>

Agencia de Proyectos Estratégicos del Estado de Quintana Roo

Balance Presupuestario - LDF

Del 1 de Enero al 31 de Diciembre de 2019

(Miles de Pesos)

<b>E. Intereses, Comisiones y Gastos de la Deuda (E = E1+E2)</b>	0	0	0
E1. Intereses, Comisiones y Gastos de la Deuda con Gasto No Etiquetado	0	0	0
E2. Intereses, Comisiones y Gastos de la Deuda con Gasto Etiquetado	0	0	0
<b>IV. Balance Primario (IV = III + E)</b>	0	42,480.51	78,758.45

Concepto	Estimado/ Aprobado	Devengado	Recaudado/ Pagado
<b>F. Financiamiento (F = F1 + F2)</b>	0	0	0
F1. Financiamiento con Fuente de Pago de Ingresos de Libre Disposición	0	0	0
F2. Financiamiento con Fuente de Pago de Transferencias Federales Etiquetadas	0	0	0
<b>G. Amortización de la Deuda (G = G1 + G2)</b>	0	0	0
G1. Amortización de la Deuda Pública con Gasto No Etiquetado	0	0	0
G2. Amortización de la Deuda Pública con Gasto Etiquetado	0	0	0
<b>A3. Financiamiento Neto (A3 = F – G )</b>	0	0	0

Concepto	Estimado/ Aprobado	Devengado	Recaudado/ Pagado

**Agencia de Proyectos Estratégicos del Estado de Quintana Roo**

**Balance Presupuestario - LDF**

Del 1 de Enero al 31 de Diciembre de 2019

(Miles de Pesos)

A1. Ingresos de Libre Disposición	886,904.84	352,090.32	352,090.32
A3.1 Financiamiento Neto con Fuente de Pago de Ingresos de Libre Disposición (A3.1 = F1 – G1)	0	0	0
F1. Financiamiento con Fuente de Pago de Ingresos de Libre Disposición	0	0	0
G1. Amortización de la Deuda Pública con Gasto No Etiquetado	0	0	0
B1. Gasto No Etiquetado (sin incluir Amortización de la Deuda Pública)	886,904.84	309,609.81	273,331.87
C1. Remanentes de Ingresos de Libre Disposición aplicados en el periodo	0	0	0
<b>V. Balance Presupuestario de Recursos Disponibles (V = A1 + A3.1 – B 1 + C1)</b>	<b>0</b>	<b>42,480.51</b>	<b>78,758.45</b>
<b>VI. Balance Presupuestario de Recursos Disponibles sin Financiamiento Neto (VI = V - A3.1)</b>	<b>0</b>	<b>42,480.51</b>	<b>78,758.45</b>
<b>Concepto</b>	<b>Estimado/ Aprobado</b>	<b>Devengado</b>	<b>Recaudado/ Pagado</b>
A2. Transferencias Federales Etiquetadas	0	0	0
A3.2 Financiamiento Neto con Fuente de Pago de Transferencias Federales Etiquetadas (A3.2 = F2 – G2)	0	0	0
F2. Financiamiento con Fuente de Pago de Transferencias Federales Etiquetadas	0	0	0
G2. Amortización de la Deuda Pública con Gasto Etiquetado	0	0	0
B2. Gasto Etiquetado (sin incluir Amortización de la Deuda Pública)	0	0	0
C2. Remanentes de Transferencias Federales Etiquetadas aplicados en el periodo	0	0	0

Agencia de Proyectos Estratégicos del Estado de Quintana Roo

Balance Presupuestario - LDF

Del 1 de Enero al 31 de Diciembre de 2019

(Miles de Pesos)

VII. Balance Presupuestario de Recursos Etiquetados (VII = A2 + A3.2 – B2 + C2)	0	0	0
VIII. Balance Presupuestario de Recursos Etiquetados sin Financiamiento Neto (VIII = VII – A3.2)	0	0	0

FORMATO 5 ESTADO ANALÍTICO DE INGRESOS DETALLADO – LDF

Agencia de Proyectos Estratégicos del Estado de Quintana Roo ESTADO ANALÍTICO DE INGRESOS DETALLADO - Ley de Disciplina Financiera Del 01 de Enero al 31 de Diciembre de 2019 (Miles de Pesos)							
Concepto	Estimado	Ampliaciones /Reducciones	Modificado	Devengado	Recaudado	Diferencia	
<b>Ingresos de Libre Disposición</b>							
Impuestos	0.00	0.00	0.00	0.00	0.00	0.00	
Cuotas y Aportaciones de Seguridad Social	0.00	0.00	0.00	0.00	0.00	0.00	
Contribuciones de Mejoras	0.00	0.00	0.00	0.00	0.00	0.00	
Derechos	0.00	0.00	0.00	0.00	0.00	0.00	
Productos	0.00	0.00	0.00	0.00	0.00	0.00	
Aprovechamientos	0.00	0.00	0.00	0.00	0.00	0.00	
Ingresos por Ventas de Bienes y Servicios	886,904.84	0.00	886,904.84	352,090.32	352,090.32	-534,814.52	
Participaciones	0.00	0.00	0.00	0.00	0.00	0.00	
Fondo General de Participaciones	0.00	0.00	0.00	0.00	0.00	0.00	
Fondo de Fomento Municipal	0.00	0.00	0.00	0.00	0.00	0.00	
Fondo de Fiscalización y Recaudación	0.00	0.00	0.00	0.00	0.00	0.00	
Fondo de Compensación	0.00	0.00	0.00	0.00	0.00	0.00	
Fondo de Extracción de Hidrocarburos	0.00	0.00	0.00	0.00	0.00	0.00	
Impuesto Especial Sobre Producción y Servicios	0.00	0.00	0.00	0.00	0.00	0.00	
0.136% de la Recaudación Federal Participable	0.00	0.00	0.00	0.00	0.00	0.00	
3.17% Sobre Extracción de Petróleo	0.00	0.00	0.00	0.00	0.00	0.00	
Gasolinas y Diésel	0.00	0.00	0.00	0.00	0.00	0.00	
Fondo del Impuesto Sobre la Renta	0.00	0.00	0.00	0.00	0.00	0.00	
Fondo de Estabilización de los Ingresos de las Entidades Federativas	0.00	0.00	0.00	0.00	0.00	0.00	
Incentivos Derivados de la Colaboración Fiscal	0.00	0.00	0.00	0.00	0.00	0.00	
Tenencia o Uso de Vehículos	0.00	0.00	0.00	0.00	0.00	0.00	
Fondo de Compensación ISAN	0.00	0.00	0.00	0.00	0.00	0.00	
Impuesto Sobre Automóviles Nuevos	0.00	0.00	0.00	0.00	0.00	0.00	
Fondo de Compensación de Repecos-Intermedios	0.00	0.00	0.00	0.00	0.00	0.00	
Otros Incentivos Económicos	0.00	0.00	0.00	0.00	0.00	0.00	
Transferencias	0.00	0.00	0.00	0.00	0.00	0.00	
Convenios	0.00	0.00	0.00	0.00	0.00	0.00	
Otros Convenios y Subsidios	0.00	0.00	0.00	0.00	0.00	0.00	
Otros Ingresos de Libre Disposición	0.00	0.00	0.00	0.00	0.00	0.00	
Participaciones en Ingresos Locales	0.00	0.00	0.00	0.00	0.00	0.00	
Otros Ingresos de Libre Disposición	0.00	0.00	0.00	0.00	0.00	0.00	
<b>Total de Ingresos de Libre Disposición</b>	<b>886,904.84</b>	<b>0.00</b>	<b>886,904.84</b>	<b>352,090.32</b>	<b>352,090.32</b>	<b>-534,814.52</b>	
<b>Ingresos Excedentes de Ingresos de Libre Disposición</b>						<b>-534,814.52</b>	
<b>Transferencias Federales Etiquetadas</b>							
Aportaciones	0.00	0.00	0.00	0.00	0.00	0.00	
Fondo de Aportaciones para la Nómina Educativa y Gasto Operativo	0.00	0.00	0.00	0.00	0.00	0.00	
Fondo de Aportaciones para los Servicios de Salud	0.00	0.00	0.00	0.00	0.00	0.00	
Fondo de Aportaciones para la Infraestructura Social	0.00	0.00	0.00	0.00	0.00	0.00	
Fondo de Aportaciones para el Fortalecimiento de los Municipios y de las Demarcaciones Territoriales del Distrito Federal	0.00	0.00	0.00	0.00	0.00	0.00	
Fondo de Aportaciones Múltiples	0.00	0.00	0.00	0.00	0.00	0.00	
Fondo de Aportaciones para la Educación Tecnológica y de Adultos	0.00	0.00	0.00	0.00	0.00	0.00	
Fondo de Aportaciones para la Seguridad Pública de los Estados y del Distrito Federal	0.00	0.00	0.00	0.00	0.00	0.00	
Fondo de Aportaciones para el Fortalecimiento de las Entidades Federativas	0.00	0.00	0.00	0.00	0.00	0.00	
Convenios	0.00	0.00	0.00	0.00	0.00	0.00	
Convenios de Protección Social en Salud	0.00	0.00	0.00	0.00	0.00	0.00	
Convenios de Descentralización	0.00	0.00	0.00	0.00	0.00	0.00	
Convenios de Reasignación	0.00	0.00	0.00	0.00	0.00	0.00	
Otros Convenios y Subsidios	0.00	0.00	0.00	0.00	0.00	0.00	
Fondos Distintos de Aportaciones	0.00	0.00	0.00	0.00	0.00	0.00	



Agencia de Proyectos Estratégicos del Estado de Quintana Roo ESTADO ANALÍTICO DE INGRESOS DETALLADO - Ley de Disciplina Financiera Del 01 de Enero al 31 de Diciembre de 2019 (Miles de Pesos)							
Concepto	Estimado	Ampliaciones /Reducciones	Modificado	Devengado	Recaudado	Diferencia	
Fondo para Entidades Federativas y Municipios Productores de Hidrocarburos	0.00	0.00	0.00	0.00	0.00	0.00	
Fondo Minero	0.00	0.00	0.00	0.00	0.00	0.00	
Transferencias, Subsidios y Subvenciones, y Pensiones y Jubilaciones	0.00	0.00	0.00	0.00	0.00	0.00	
Otras Transferencias Federales Etiquetadas	0.00	0.00	0.00	0.00	0.00	0.00	
<b>Total de Transferencias Federales Etiquetadas</b>	<b>0.00</b>	<b>0.00</b>	<b>0.00</b>	<b>0.00</b>	<b>0.00</b>	<b>0.00</b>	
<b>Ingresos Derivados de Financiamientos</b>	<b>0.00</b>	<b>0.00</b>	<b>0.00</b>	<b>0.00</b>	<b>0.00</b>	<b>0.00</b>	
Ingresos Derivados de Financiamientos	0.00	0.00	0.00	0.00	0.00	0.00	
<b>Total de Ingresos</b>	<b>886,904.84</b>	<b>0.00</b>	<b>886,904.84</b>	<b>352,090.32</b>	<b>352,090.32</b>	<b>-534,814.52</b>	
<b>Datos Informativos</b>							
Ingresos Derivados de Financiamientos con Fuente de Pago de Ingresos de Libre Disposición	0.00	0.00	0.00	0.00	0.00	0.00	
Ingresos Derivados de Financiamientos con Fuente de Pago de Transferencias Federales Etiquetadas	0.00	0.00	0.00	0.00	0.00	0.00	
<b>Ingresos Derivados de Financiamientos</b>	<b>0.00</b>	<b>0.00</b>	<b>0.00</b>	<b>0.00</b>	<b>0.00</b>	<b>0.00</b>	

Las cifras pueden presentar diferencias por redondeos.

FORMATO 6 A) ESTADO ANALÍTICO DEL EJERCICIO DEL PRESUPUESTO DE EGRESOS DETALLADO - LDF  
(CLASIFICACIÓN POR OBJETO DEL GASTO)

Agencia de Proyectos Estratégicos del Estado de Quintana Roo ESTADO ANALÍTICO DEL PRESUPUESTO DE EGRESOS DETALLADO - Ley de Disciplina Financiera Clasificación por Objeto del Gasto Del 01 de Enero al 31 de Diciembre de 2019 (Miles de Pesos)						
Concepto	Aprobado	Ampliaciones /Reducciones	Modificado	Devengado	Pagado	Subejercicio
<b>I. Gasto No Etiquetado</b>	<b>886,904.84</b>	<b>0.00</b>	<b>886,904.84</b>	<b>309,609.81</b>	<b>273,331.87</b>	<b>577,295.03</b>
<b>Servicios Personales</b>	<b>99,336.56</b>	<b>0.00</b>	<b>99,336.56</b>	<b>74,423.88</b>	<b>68,717.00</b>	<b>24,912.68</b>
Remuneraciones al Personal de Carácter Permanente	15,981.60	4,393.07	20,374.67	19,033.82	19,015.19	1,340.84
Dietas	0.00	0.00	0.00	0.00	0.00	0.00
Haberes	0.00	0.00	0.00	0.00	0.00	0.00
Sueldos Base al Personal Permanente	15,981.60	4,393.07	20,374.67	19,033.82	19,015.19	1,340.84
Remuneraciones por Adscripción Laboral en el Extranjero	0.00	0.00	0.00	0.00	0.00	0.00
Remuneraciones al Personal de Carácter Transitorio	0.00	0.00	0.00	0.00	0.00	0.00
Honorarios Asimilables a Salarios	0.00	0.00	0.00	0.00	0.00	0.00
Sueldos Base al Personal Eventual	0.00	0.00	0.00	0.00	0.00	0.00
Retribuciones por Servicios de Carácter Social	0.00	0.00	0.00	0.00	0.00	0.00
Retribución a los Representantes de los Trabajadores y de los Patrones	0.00	0.00	0.00	0.00	0.00	0.00
en la Junta de Conciliación y Arbitraje	0.00	0.00	0.00	0.00	0.00	0.00
Remuneraciones Adicionales y Especiales	31,070.31	6,215.68	37,285.99	33,883.18	30,640.47	3,402.81
Primas por Años de Servicio Efectivos Prestados	529.26	1,365.49	1,894.75	1,884.84	1,865.26	9.90
Primas de Vacaciones, Dominical y Gratificación de Fin de Año	9,450.62	5,159.21	14,609.82	13,687.89	10,464.76	921.93
Horas Extraordinarias	0.00	0.00	0.00	0.00	0.00	0.00
Compensaciones	21,090.43	-309.01	20,781.42	18,310.45	18,310.45	2,470.97
Sobrehaberes	0.00	0.00	0.00	0.00	0.00	0.00
Asignaciones de Técnico, de Mando, por Comisión, de Vuelo y de Técnico Especial	0.00	0.00	0.00	0.00	0.00	0.00
Honorarios Especiales	0.00	0.00	0.00	0.00	0.00	0.00
Participaciones por Vigilancia en el Cumplimiento de las Leyes y Custodia de Valores	0.00	0.00	0.00	0.00	0.00	0.00
Seguridad Social	12,245.60	3,821.83	16,067.43	9,961.72	8,616.79	6,105.71
Aportaciones de Seguridad Social	5,262.02	1,855.72	7,117.74	4,494.80	4,101.83	2,622.94
Aportaciones a Fondos de Vivienda	3,355.85	982.43	4,338.28	2,681.44	2,211.45	1,656.85
Aportaciones al Sistema para el Retiro	3,456.52	1,150.64	4,607.15	2,785.48	2,303.52	1,821.67
Aportaciones para Seguros	171.21	-166.96	4.25	0.00	0.00	4.25
Otras Prestaciones Sociales y Económicas	37,895.28	-14,617.44	23,277.84	9,981.58	8,880.97	13,296.26
Cuotas para el Fondo de Ahorro y Fondo de Trabajo	769.66	450.15	1,219.81	902.34	184.08	317.46
Indemnizaciones	0.00	0.00	0.00	0.00	0.00	0.00
Prestaciones y Haberes de Retiro	30,000.00	-16,561.43	13,438.57	1,928.52	1,628.64	11,510.05
Prestaciones Contractuales	6,301.51	1,283.86	7,585.38	6,584.88	6,584.88	1,000.50
Apoyos a la Capacitación de los Servidores Públicos	0.00	0.00	0.00	0.00	0.00	0.00
Otras Prestaciones Sociales y Económicas	824.11	209.98	1,034.09	565.84	483.37	468.25
Previsiones	558.20	-426.08	132.13	0.00	0.00	132.13
Previsiones de Carácter Laboral, Económica y de Seguridad Social	558.20	-426.08	132.13	0.00	0.00	132.13
Pago de Estímulos a Servidores Públicos	1,585.57	612.94	2,198.50	1,563.58	1,563.58	634.93
Estímulos	1,585.57	612.94	2,198.50	1,563.58	1,563.58	634.93
Recompensas	0.00	0.00	0.00	0.00	0.00	0.00
<b>Materiales y Suministros</b>	<b>11,029.99</b>	<b>467.37</b>	<b>11,497.35</b>	<b>3,862.50</b>	<b>3,834.16</b>	<b>7,634.85</b>
Materiales de Administración, Emisión de Documentos y Artículos Oficiales	5,482.00	-377.38	5,104.62	915.05	915.05	4,189.57
Materiales, Útiles y Equipos Menores de Oficina	1,249.24	-219.49	1,029.75	417.52	417.52	612.23
Materiales y Útiles de Impresión y Reproducción	225.22	-38.37	186.85	7.85	7.85	178.99
Material Estadístico y Geográfico	2,000.00	3.50	2,003.50	0.00	0.00	2,003.50
Materiales, Útiles y Equipos Menores de Tecnologías de la Información y Comunicaciones	1,516.37	-59.14	1,457.23	336.54	336.54	1,120.69

Agencia de Proyectos Estratégicos del Estado de Quintana Roo  
ESTADO ANALÍTICO DEL PRESUPUESTO DE EGRESOS DETALLADO - Ley de Disciplina Financiera  
Clasificación por Objeto del Gasto  
Del 01 de Enero al 31 de Diciembre de 2019  
(Miles de Pesos)

Concepto	Aprobado	Ampliaciones /Reducciones	Modificado	Devengado	Pagado	Subejercicio
Material Impreso e Información Digital	169.68	-23.12	146.56	0.44	0.44	146.12
Material de Limpieza	271.40	-9.54	261.86	152.71	152.71	109.15
Materiales y Útiles de Enseñanza	0.00	0.00	0.00	0.00	0.00	0.00
Materiales para el Registro e Identificación de Bienes y Personas	50.10	-31.22	18.88	0.00	0.00	18.88
Alimentos y Utensilios	477.20	248.38	725.58	268.33	265.05	457.25
Productos Alimenticios para Personas	443.00	245.14	688.14	258.41	255.71	429.73
Productos Alimenticios para Animales	0.00	0.00	0.00	0.00	0.00	0.00
Utensilios para el Servicio de Alimentación	34.20	3.24	37.44	9.91	9.35	27.52
Materias Primas y Materiales de Producción y Comercialización	26.00	-8.14	17.86	0.00	0.00	17.86
Productos Alimenticios, Agropecuarios y Forestales adquiridos como						
Materia Prima	0.00	0.00	0.00	0.00	0.00	0.00
Insumos Textiles adquiridos como Materia Prima	0.00	0.00	0.00	0.00	0.00	0.00
Productos de Papel, Cartón e Impresos adquiridos como Materia Prima	0.00	0.00	0.00	0.00	0.00	0.00
Combustibles, Lubricantes, Aditivos, Carbón y sus Derivados adquiridos						
como Materia Prima	26.00	-8.14	17.86	0.00	0.00	17.86
Productos Químicos, Farmacéuticos y de Laboratorio adquiridos como						
Materia Prima	0.00	0.00	0.00	0.00	0.00	0.00
Productos Metálicos y a base de Minerales No Metálicos adquiridos						
como Materia Prima	0.00	0.00	0.00	0.00	0.00	0.00
Productos de Cuero, Piel, Plástico y Hule adquiridos como Materia						
Prima	0.00	0.00	0.00	0.00	0.00	0.00
Mercancías adquiridas para su Comercialización	0.00	0.00	0.00	0.00	0.00	0.00
Otros Productos Adquiridos como Materia Prima	0.00	0.00	0.00	0.00	0.00	0.00
Materiales y Artículos de Construcción y de Reparación	553.25	211.66	764.91	362.32	337.25	402.59
Productos Minerales No Metálicos	53.26	-17.51	35.75	0.35	0.35	35.40
Cemento y Productos de Concreto	32.60	3.04	35.64	3.33	3.33	32.31
Cal, Yeso y Productos de Yeso	12.00	0.43	12.43	0.43	0.43	12.00
Madera y Productos de Madera	0.00	25.38	25.38	4.38	4.38	21.00
Vidrio y Productos de Vidrio	0.00	0.00	0.00	0.00	0.00	0.00
Material Eléctrico y Electrónico	217.27	175.97	393.24	253.61	253.61	139.63
Artículos Metálicos para la Construcción	164.43	-0.63	163.80	57.27	32.20	106.53
Materiales Complementarios	24.50	-1.98	22.52	5.44	5.44	17.07
Otros Materiales y Artículos de Construcción y Reparación	49.18	26.96	76.14	37.51	37.51	38.63
Productos Químicos, Farmacéuticos y de Laboratorio	68.28	-13.56	54.72	1.83	1.83	52.89
Productos Químicos Básicos	0.00	1.40	1.40	1.01	1.01	0.39
Fertilizantes, Pesticidas y Otros Agroquímicos	0.00	0.00	0.00	0.00	0.00	0.00
Medicinas y Productos Farmacéuticos	68.28	-22.96	45.32	0.82	0.82	44.50
Materiales, Accesorios y Suministros Médicos	0.00	8.00	8.00	0.00	0.00	8.00
Materiales, Accesorios y Suministros de Laboratorio	0.00	0.00	0.00	0.00	0.00	0.00
Fibras Sintéticas, Hules, Plásticos y Derivados	0.00	0.00	0.00	0.00	0.00	0.00
Otros Productos Químicos	0.00	0.00	0.00	0.00	0.00	0.00
Combustibles, Lubricantes y Aditivos	2,949.70	-14.68	2,935.03	1,533.67	1,533.67	1,401.36
Combustibles, Lubricantes y Aditivos	2,949.70	-14.68	2,935.03	1,533.67	1,533.67	1,401.36
Carbón y sus Derivados	0.00	0.00	0.00	0.00	0.00	0.00
Vestuario, Blancos, Prendas de Protección y Artículos Deportivos	216.69	156.54	373.23	298.42	298.42	74.81
Vestuario y Uniformes	119.20	105.08	224.28	200.77	200.77	23.51
Prendas de Seguridad y Protección Personal	97.49	51.46	148.95	97.65	97.65	51.30
Artículos Deportivos	0.00	0.00	0.00	0.00	0.00	0.00
Productos Textiles	0.00	0.00	0.00	0.00	0.00	0.00
Blancos y Otros Productos Textiles, excepto Prendas de Vestir	0.00	0.00	0.00	0.00	0.00	0.00
Materiales y Suministros para Seguridad	0.00	0.00	0.00	0.00	0.00	0.00
Sustancias y Materiales Explosivos	0.00	0.00	0.00	0.00	0.00	0.00

Agencia de Proyectos Estratégicos del Estado de Quintana Roo						
ESTADO ANALÍTICO DEL PRESUPUESTO DE EGRESOS DETALLADO - Ley de Disciplina Financiera						
Clasificación por Objeto del Gasto						
Del 01 de Enero al 31 de Diciembre de 2019						
(Miles de Pesos)						
Concepto	Aprobado	Ampliaciones /Reducciones	Modificado	Devengado	Pagado	Subejercicio
Materiales de Seguridad Pública	0.00	0.00	0.00	0.00	0.00	0.00
Prendas de Protección para Seguridad Pública y Nacional	0.00	0.00	0.00	0.00	0.00	0.00
Herramientas, Refacciones y Accesorios Menores	1,256.87	264.55	1,521.41	482.88	482.88	1,038.53
Herramientas Menores	72.92	18.51	91.42	24.92	24.92	66.50
Refacciones y Accesorios Menores de Edificios	52.50	-7.60	44.90	7.53	7.53	37.37
Refacciones y Accesorios Menores de Mobiliario y Equipo de						
Administración, Educativa y Recreativa	20.00	9.50	29.50	9.86	9.86	19.64
Refacciones y Accesorios Menores de Equipo de Computo y						
Tecnologías de la Información	414.00	-61.66	352.34	7.68	7.68	344.66
Refacciones y Accesorios Menores de Instrumental Médico y de						
Laboratorio	0.00	0.00	0.00	0.00	0.00	0.00
Refacciones y Accesorios Menores de Equipo de Transporte	561.27	219.28	780.55	381.81	381.81	398.73
Refacciones y Accesorios Menores de Equipo de Defensa y Seguridad	0.00	0.00	0.00	0.00	0.00	0.00
Refacciones y Accesorios Menores de Maquinaria y Otros Equipos	64.20	106.22	170.42	51.08	51.08	119.35
Refacciones y Accesorios Menores de Otros Bienes Muebles	71.98	-19.71	52.27	0.00	0.00	52.27
<b>Servicios Generales</b>	<b>132,099.71</b>	<b>1,292.59</b>	<b>133,392.31</b>	<b>47,373.46</b>	<b>32,329.35</b>	<b>86,018.84</b>
Servicios Básicos	4,957.18	2,964.58	7,921.76	4,571.50	4,571.50	3,350.26
Energía Eléctrica	1,195.00	2,626.26	3,821.26	2,632.28	2,632.28	1,188.97
Gas	10.80	8.00	18.80	6.16	6.16	12.64
Agua	79.20	613.10	692.30	631.56	631.56	60.74
Telefonía Tradicional	480.00	28.50	508.50	109.62	109.62	398.88
Telefonía Celular	0.00	0.00	0.00	0.00	0.00	0.00
Servicios de Telecomunicaciones y Satélites	499.20	414.00	913.20	730.97	730.97	182.23
Servicios de Acceso de Internet, Redes y Procesamiento de						
Información	2,400.00	-743.65	1,656.35	390.68	390.68	1,265.67
Servicios Postales y Telegráficos	286.98	18.62	305.60	70.23	70.23	235.37
Servicios Integrales y Otros Servicios	6.00	-0.25	5.75	0.00	0.00	5.75
Servicios de Arrendamiento	5,051.82	951.86	6,003.68	2,722.23	2,722.23	3,281.45
Arrendamiento de Terrenos	0.00	0.00	0.00	0.00	0.00	0.00
Arrendamiento de Edificios	4,956.00	731.87	5,687.87	2,548.98	2,548.98	3,138.90
Arrendamiento de Mobiliario y Equipo de Administración, Educativa						
y Recreativa	14.40	45.40	59.80	0.00	0.00	59.80
Arrendamiento de Equipo e Instrumental Médico y de Laboratorio	0.00	0.00	0.00	0.00	0.00	0.00
Arrendamiento de Equipo de Transporte	71.42	148.84	220.26	147.50	147.50	72.76
Arrendamiento de Maquinaria, Otros Equipos y Herramientas	0.00	0.00	0.00	0.00	0.00	0.00
Arrendamiento de Activos Intangibles	0.00	0.00	0.00	0.00	0.00	0.00
Arrendamiento Financiero	0.00	0.00	0.00	0.00	0.00	0.00
Otros Arrendamientos	10.00	25.75	35.75	25.76	25.76	9.99
Servicios Profesionales, Científicos, Técnicos y Otros Servicios	83,510.12	-10,115.34	73,394.78	28,734.15	15,190.29	44,660.63
Servicios Legales, de Contabilidad, Auditoría y Relacionados	23,248.21	-1,044.81	22,203.40	12,029.16	10,664.02	10,174.25
Servicios de Diseño, Arquitectura, Ingeniería y Actividades						
Relacionadas	12.00	8.12	20.12	8.12	8.12	12.00
Servicios de Consultoría Administrativa, Procesos, Técnica y en						
Tecnologías de la Información	1,932.00	-338.45	1,593.55	42.22	42.22	1,551.33
Servicios de Capacitación	1,420.00	31.84	1,451.84	76.48	76.48	1,375.36
Servicios de Investigación Científica y Desarrollo	0.00	19.00	19.00	0.00	0.00	19.00
Servicios de Apoyo Administrativo, Traducción, Fotocopiado e						
Impresión	282.50	3,679.06	3,961.56	2,936.29	645.79	1,025.27
Servicios de Protección y Seguridad	0.00	0.00	0.00	0.00	0.00	0.00
Servicios de Vigilancia	2,000.00	-657.15	1,342.85	48.72	48.72	1,294.13
Servicios Profesionales, Científicos y Técnicos Integrales	54,615.41	-11,812.95	42,802.46	13,593.17	3,704.95	29,209.29
Servicios Financieros, Bancarios y Comerciales	3,832.40	4,684.46	8,516.86	4,238.28	4,237.26	4,278.58

**Agencia de Proyectos Estratégicos del Estado de Quintana Roo**  
**ESTADO ANALÍTICO DEL PRESUPUESTO DE EGRESOS DETALLADO - Ley de Disciplina Financiera**  
Clasificación por Objeto del Gasto  
Del 01 de Enero al 31 de Diciembre de 2019  
(Miles de Pesos)

Concepto	Aprobado	Ampliaciones /Reducciones	Modificado	Devengado	Pagado	Subejercicio
Servicios Financieros y Bancarios	63.40	4,546.58	4,609.98	4,014.36	4,014.36	595.62
Servicios de Cobranza, Investigación Crediticia y Similar	0.00	0.00	0.00	0.00	0.00	0.00
Servicios de Recaudación, Traslado y Custodia de Valores	0.00	0.00	0.00	0.00	0.00	0.00
Seguros de Responsabilidad Patrimonial y Fianzas	0.00	0.00	0.00	0.00	0.00	0.00
Seguro de Bienes Patrimoniales	3,705.00	107.05	3,812.05	179.28	179.28	3,632.77
Almacenaje, Envase y Embalaje	0.00	0.00	0.00	0.00	0.00	0.00
Fletes y Maniobras	64.00	30.82	94.82	44.64	43.62	50.18
Comisiones por Ventas	0.00	0.00	0.00	0.00	0.00	0.00
Servicios Financieros, Bancarios y Comerciales Integrales	0.00	0.00	0.00	0.00	0.00	0.00
Servicios de Instalación, Reparación, Mantenimiento y Conservación	1,754.30	540.30	2,294.60	644.27	644.27	1,650.33
Conservación y Mantenimiento Menor de Inmuebles	32.10	136.31	168.41	113.50	113.50	54.90
Instalación, Reparación y Mantenimiento de Mobiliario y Equipo de						
Administración, Educativa y Recreativa	216.60	-13.06	203.54	0.28	0.28	203.26
Instalación, Reparación y Mantenimiento de Equipo de Cómputo y						
Tecnología de la Información	42.00	419.32	461.32	202.37	202.37	258.95
Instalación, Reparación y Mantenimiento de Equipo e Instrumental						
Médico y de Laboratorio	0.00	0.00	0.00	0.00	0.00	0.00
Reparación y Mantenimiento de Equipo de Transporte	965.80	-39.49	926.31	228.79	228.79	697.51
Reparación y Mantenimiento de Defensa y Seguridad	0.00	0.00	0.00	0.00	0.00	0.00
Instalación, Reparación y Mantenimiento de Maquinaria, Otros Equipos						
y Herramientas	220.80	114.58	335.38	90.62	90.62	244.76
Servicios de Limpieza y Manejo de Desechos	110.00	-37.82	72.18	8.70	8.70	63.48
Servicios de Jardinería y Fumigación	167.00	-39.54	127.46	0.00	0.00	127.46
Servicios de Comunicación Social y Publicidad	5,097.61	-566.08	4,531.53	9.66	9.66	4,521.87
Difusión por Radio, Televisión y Otros Medios de Mensajes sobre						
Programas y Actividades Gubernamentales	3,936.41	-551.81	3,384.60	4.93	4.93	3,379.67
Difusión por Radio, Televisión y Otros Medios de Mensajes Comerciales						
para Promover la Venta de Bienes o Servicios	500.00	4.73	504.73	4.73	4.73	500.00
Servicios de Creatividad, Preproducción y Producción de Publicidad,						
excepto Internet	200.00	0.00	200.00	0.00	0.00	200.00
Servicios de Revelado de Fotografías	31.20	0.00	31.20	0.00	0.00	31.20
Servicios de la Industria Filmica, del Sonido y del Video	350.00	-19.00	331.00	0.00	0.00	331.00
Servicio de Creación y Difusión de Contenido exclusivamente a través						
de Internet	0.00	0.00	0.00	0.00	0.00	0.00
Otros Servicios de Información	80.00	0.00	80.00	0.00	0.00	80.00
Servicios de Traslado y Viáticos	9,484.26	399.81	9,884.07	1,658.38	1,648.67	8,225.68
Pasajes Aéreos	2,427.31	167.44	2,594.75	350.75	345.53	2,244.00
Pasajes Terrestres	1,196.91	15.67	1,212.59	110.85	110.85	1,101.73
Pasajes Marítimos, Lacustres y Fluviales	588.53	24.87	613.40	17.29	17.29	596.11
Autotransporte	0.00	0.00	0.00	0.00	0.00	0.00
Viáticos en el País	3,047.51	267.29	3,314.80	1,159.50	1,155.00	2,155.30
Viáticos en el Extranjero	1,400.00	19.09	1,419.09	19.09	19.09	1,400.00
Gastos de Instalación y Traslado de Menaje	0.00	0.00	0.00	0.00	0.00	0.00
Servicios Integrales de Traslado y Viáticos	0.00	0.00	0.00	0.00	0.00	0.00
Otros Servicios de Traslado y Hospedaje	824.00	-94.55	729.45	0.91	0.91	728.55
Servicios Oficiales	653.00	205.29	858.29	252.69	252.69	605.59
Gastos de Ceremonial	0.00	0.00	0.00	0.00	0.00	0.00
Gastos de Orden Social y Cultural	108.00	190.67	298.67	230.07	230.07	68.59
Congresos y Convenciones	530.00	14.62	544.62	22.62	22.62	522.00
Exposiciones	15.00	0.00	15.00	0.00	0.00	15.00
Gastos de Representación	0.00	0.00	0.00	0.00	0.00	0.00
Otros Servicios Generales	17,759.03	2,227.72	19,986.75	4,542.30	3,052.78	15,444.45

Agencia de Proyectos Estratégicos del Estado de Quintana Roo ESTADO ANALÍTICO DEL PRESUPUESTO DE EGRESOS DETALLADO - Ley de Disciplina Financiera Clasificación por Objeto del Gasto Del 01 de Enero al 31 de Diciembre de 2019 (Miles de Pesos)							
Concepto	Aprobado	Ampliaciones /Reducciones	Modificado	Devengado	Pagado	Subejercicio	
Servicios Funerarios y de Cementerios	0.00	0.00	0.00	0.00	0.00	0.00	
Impuestos y Derechos	4,434.60	1,038.97	5,473.57	1,659.62	1,659.12	3,813.94	
Impuestos y Derechos de Importación	0.00	0.00	0.00	0.00	0.00	0.00	
Sentencias y Resoluciones por Autoridad Competente	9,000.00	-23.76	8,976.24	0.00	0.00	8,976.24	
Penas, Multas, Accesorios y Actualizaciones	520.00	812.39	1,332.39	980.19	980.19	352.20	
Otros Gastos por Responsabilidades	0.00	0.00	0.00	0.00	0.00	0.00	
Utilidades	0.00	0.00	0.00	0.00	0.00	0.00	
Impuesto sobre Nóminas y Otros que se deriven de una Relación							
Laboral	2,110.88	476.29	2,587.16	1,879.37	390.35	707.79	
Otros Servicios Generales	1,693.56	-76.16	1,617.40	23.12	23.12	1,594.28	
<b>Transferencias, Asignaciones, Subsidios y Otras Ayudas</b>	<b>400,000.00</b>	<b>6,250.00</b>	<b>406,250.00</b>	<b>19,252.39</b>	<b>19,252.39</b>	<b>386,997.61</b>	
Transferencias Internas y Asignaciones al Sector Público	0.00	0.00	0.00	0.00	0.00	0.00	
Asignaciones Presupuestarias al Poder Ejecutivo	0.00	0.00	0.00	0.00	0.00	0.00	
Asignaciones Presupuestarias al Poder Legislativo	0.00	0.00	0.00	0.00	0.00	0.00	
Asignaciones Presupuestarias al Poder Judicial	0.00	0.00	0.00	0.00	0.00	0.00	
Asignaciones Presupuestarias a Órganos Autónomos	0.00	0.00	0.00	0.00	0.00	0.00	
Transferencias Internas Otorgadas a Entidades Paraestatales No Empresariales y No Financieras	0.00	0.00	0.00	0.00	0.00	0.00	
Transferencias Internas Otorgadas a Entidades Paraestatales Empresariales y No Financieras	0.00	0.00	0.00	0.00	0.00	0.00	
Transferencias Internas Otorgadas a Fideicomisos Públicos	0.00	0.00	0.00	0.00	0.00	0.00	
Transferencias Internas Otorgadas a Instituciones Paraestatales	0.00	0.00	0.00	0.00	0.00	0.00	
Transferencias Internas Otorgadas a Fideicomisos Públicos Financieros	0.00	0.00	0.00	0.00	0.00	0.00	
Transferencias al Resto del Sector Público	0.00	14,318.36	14,318.36	14,318.36	14,318.36	0.00	
Transferencias Otorgadas a Entidades Paraestatales No Empresariales y No Financieras	0.00	0.00	0.00	0.00	0.00	0.00	
Transferencias Otorgadas para Entidades Paraestatales Empresariales y No Financieras	0.00	0.00	0.00	0.00	0.00	0.00	
Transferencias Otorgadas para Instituciones Paraestatales Públicas	0.00	0.00	0.00	0.00	0.00	0.00	
Transferencias Otorgadas a Entidades Federativas y Municipios	0.00	14,318.36	14,318.36	14,318.36	14,318.36	0.00	
Transferencias a Fideicomisos de Entidades Federativas y Municipios	0.00	0.00	0.00	0.00	0.00	0.00	
Subsidios y Subvenciones	0.00	0.00	0.00	0.00	0.00	0.00	
Subsidios a la Producción	0.00	0.00	0.00	0.00	0.00	0.00	
Subsidios a la Distribución	0.00	0.00	0.00	0.00	0.00	0.00	
Subsidios a la Inversión	0.00	0.00	0.00	0.00	0.00	0.00	
Subsidios a la Prestación de Servicios Públicos	0.00	0.00	0.00	0.00	0.00	0.00	
Subsidios para Cubrir Diferenciales de Tasas de Interés	0.00	0.00	0.00	0.00	0.00	0.00	
Subsidios a la Vivienda	0.00	0.00	0.00	0.00	0.00	0.00	
Subvenciones al Consumo	0.00	0.00	0.00	0.00	0.00	0.00	
Subsidios a Entidades Federativas y Municipios	0.00	0.00	0.00	0.00	0.00	0.00	
Otros Subsidios	0.00	0.00	0.00	0.00	0.00	0.00	
Ayudas Sociales	0.00	0.00	0.00	0.00	0.00	0.00	
Ayudas Sociales a Personas	0.00	0.00	0.00	0.00	0.00	0.00	
Becas y Otras Ayudas para Programas de Capacitación	0.00	0.00	0.00	0.00	0.00	0.00	
Ayudas Sociales a Instituciones de Enseñanza	0.00	0.00	0.00	0.00	0.00	0.00	
Ayudas Sociales a Actividades Científicas o Académicas	0.00	0.00	0.00	0.00	0.00	0.00	
Ayudas Sociales a Instituciones sin Fines de Lucro	0.00	0.00	0.00	0.00	0.00	0.00	
Ayudas Sociales a Cooperativas	0.00	0.00	0.00	0.00	0.00	0.00	
Ayudas Sociales a Entidades de Interés Público	0.00	0.00	0.00	0.00	0.00	0.00	

Agencia de Proyectos Estratégicos del Estado de Quintana Roo						
ESTADO ANALÍTICO DEL PRESUPUESTO DE EGRESOS DETALLADO - Ley de Disciplina Financiera						
Clasificación por Objeto del Gasto						
Del 01 de Enero al 31 de Diciembre de 2019						
(Miles de Pesos)						
Concepto	Aprobado	Ampliaciones /Reducciones	Modificado	Devengado	Pagado	Subejercicio
Ayudas por Desastres Naturales y Otros Sinistros	0.00	0.00	0.00	0.00	0.00	0.00
Pensiones y Jubilaciones	0.00	0.00	0.00	0.00	0.00	0.00
Pensiones	0.00	0.00	0.00	0.00	0.00	0.00
Jubilaciones	0.00	0.00	0.00	0.00	0.00	0.00
Otras Pensiones y Jubilaciones	0.00	0.00	0.00	0.00	0.00	0.00
Transferencias a Fideicomisos, Mandatos y Otros Análogos	400,000.00	-14,318.36	385,681.64	0.00	0.00	385,681.64
Transferencias a Fideicomisos del Poder Ejecutivo	0.00	0.00	0.00	0.00	0.00	0.00
Transferencias a Fideicomisos del Poder Legislativo	0.00	0.00	0.00	0.00	0.00	0.00
Transferencias a Fideicomisos del Poder Judicial	0.00	0.00	0.00	0.00	0.00	0.00
Transferencias a Fideicomisos Públicos de Entidades Paraestatales No Empresariales y No Financieras	400,000.00	-14,318.36	385,681.64	0.00	0.00	385,681.64
Transferencias a Fideicomisos Públicos de Entidades Paraestatales Empresariales y No Financieras	0.00	0.00	0.00	0.00	0.00	0.00
Transferencias a Fideicomisos de Instituciones Públicas Financieras	0.00	0.00	0.00	0.00	0.00	0.00
Otras Transferencias a Fideicomisos	0.00	0.00	0.00	0.00	0.00	0.00
Transferencias a la Seguridad Social	0.00	0.00	0.00	0.00	0.00	0.00
Transferencias por Obligación de Ley	0.00	0.00	0.00	0.00	0.00	0.00
Donativos	0.00	6,250.00	6,250.00	4,934.03	4,934.03	1,315.97
Donativos a Instituciones sin Fines de Lucro	0.00	6,250.00	6,250.00	4,934.03	4,934.03	1,315.97
Donativos a Entidades Federativas	0.00	0.00	0.00	0.00	0.00	0.00
Donativos a Fideicomisos Privados	0.00	0.00	0.00	0.00	0.00	0.00
Donativos a Fideicomisos Estatales	0.00	0.00	0.00	0.00	0.00	0.00
Donativos Internacionales	0.00	0.00	0.00	0.00	0.00	0.00
Transferencias al Exterior	0.00	0.00	0.00	0.00	0.00	0.00
Transferencias para Gobiernos Extranjeros	0.00	0.00	0.00	0.00	0.00	0.00
Transferencias para Organismos Internacionales	0.00	0.00	0.00	0.00	0.00	0.00
Transferencias para el Sector Privado Externo	0.00	0.00	0.00	0.00	0.00	0.00
<b>Bienes Muebles, Inmuebles e Intangibles</b>	<b>90,945.68</b>	<b>-25,278.86</b>	<b>65,666.82</b>	<b>22,809.00</b>	<b>16,816.63</b>	<b>42,857.82</b>
Mobiliario y Equipo de Administración	11,333.68	35.25	11,368.93	5,482.10	2,031.42	5,886.83
Muebles de Oficina y Estantería	780.00	-117.10	662.90	159.56	159.56	503.34
Muebles, excepto de Oficina y Estantería	0.00	10.00	10.00	9.60	9.60	0.40
Bienes Artísticos, Culturales y Científicos	0.00	0.00	0.00	0.00	0.00	0.00
Objetos de Valor	0.00	0.00	0.00	0.00	0.00	0.00
Equipo de Cómputo y de Tecnología de la Información	10,549.18	9.51	10,558.69	5,186.49	1,788.01	5,372.19
Otros Mobiliarios y Equipos de Administración	4.50	132.84	137.34	126.45	74.25	10.89
Mobiliario y Equipo Educativo y Recreativo	105.00	36.48	141.48	32.86	32.86	108.62
Equipos y Aparatos Audiovisuales	70.00	18.76	88.76	25.14	25.14	63.62
Aparatos Deportivos	0.00	0.00	0.00	0.00	0.00	0.00
Cámaras Fotográficas y de Video	35.00	17.72	52.72	7.72	7.72	45.00
Otro Mobiliario y Equipo Educativo y Recreativo	0.00	0.00	0.00	0.00	0.00	0.00
Equipo e Instrumental Médico y de Laboratorio	0.00	0.00	0.00	0.00	0.00	0.00
Equipo Médico y de Laboratorio	0.00	0.00	0.00	0.00	0.00	0.00
Instrumental Médico y de Laboratorio	0.00	0.00	0.00	0.00	0.00	0.00
Vehículos y Equipo de Transporte	7,955.00	-1,094.97	6,860.03	3,373.97	2,976.37	3,486.06
Vehículos y Equipo Terrestre	7,955.00	-1,200.54	6,754.46	3,312.00	2,914.40	3,442.46
Carrocerías y Remolques	0.00	0.00	0.00	0.00	0.00	0.00
Equipo Aeroespacial	0.00	0.00	0.00	0.00	0.00	0.00
Equipo Ferroviario	0.00	0.00	0.00	0.00	0.00	0.00
Embarcaciones	0.00	0.00	0.00	0.00	0.00	0.00
Otros Equipos de Transporte	0.00	105.56	105.56	61.97	61.97	43.59
Equipo de Defensa y Seguridad	0.00	0.00	0.00	0.00	0.00	0.00
Equipo de Defensa y Seguridad	0.00	0.00	0.00	0.00	0.00	0.00

Agencia de Proyectos Estratégicos del Estado de Quintana Roo							
ESTADO ANALÍTICO DEL PRESUPUESTO DE EGRESOS DETALLADO - Ley de Disciplina Financiera							
Clasificación por Objeto del Gasto							
Del 01 de Enero al 31 de Diciembre de 2019							
(Miles de Pesos)							
Concepto	Aprobado	Ampliaciones /Reducciones	Modificado	Devengado	Pagado	Subejercicio	
Maquinaria, Otros Equipos y Herramientas	1,866.50	-17.71	1,848.79	865.45	540.99	983.34	
Maquinaria y Equipo Agropecuario	0.00	0.00	0.00	0.00	0.00	0.00	
Maquinaria y Equipo Industrial	0.00	0.00	0.00	0.00	0.00	0.00	
Maquinaria y Equipo de Construcción	0.00	0.00	0.00	0.00	0.00	0.00	
Sistemas de Aire Acondicionado, Calefacción y de Refrigeración							
Industrial y Comercial	5.00	75.80	80.80	64.95	64.95	15.84	
Equipo de Comunicación y Telecomunicación	948.00	-383.14	564.86	249.45	249.45	315.42	
Equipos de Generación Eléctrica, Aparatos y Accesorios Eléctricos	313.50	447.59	761.09	469.76	145.29	291.34	
Herramientas y Máquinas-Herramienta	0.00	39.53	39.53	24.45	24.45	15.08	
Otros Equipos	600.00	-197.50	402.50	56.84	56.84	345.66	
Activos Biológicos	0.00	0.00	0.00	0.00	0.00	0.00	
Bovinos	0.00	0.00	0.00	0.00	0.00	0.00	
Porcinos	0.00	0.00	0.00	0.00	0.00	0.00	
Aves	0.00	0.00	0.00	0.00	0.00	0.00	
Ovinos y Caprinos	0.00	0.00	0.00	0.00	0.00	0.00	
Peces y Acuicultura	0.00	0.00	0.00	0.00	0.00	0.00	
Equinos	0.00	0.00	0.00	0.00	0.00	0.00	
Especies Menores y de Zoológico	0.00	0.00	0.00	0.00	0.00	0.00	
Árboles y Plantas	0.00	0.00	0.00	0.00	0.00	0.00	
Otros Activos Biológicos	0.00	0.00	0.00	0.00	0.00	0.00	
Bienes Inmuebles	60,000.00	-21,031.51	38,968.49	11,000.00	11,000.00	27,968.49	
Terrenos	0.00	0.00	0.00	0.00	0.00	0.00	
Viviendas	0.00	0.00	0.00	0.00	0.00	0.00	
Edificios No Residenciales	0.00	0.00	0.00	0.00	0.00	0.00	
Otros Bienes Inmuebles	60,000.00	-21,031.51	38,968.49	11,000.00	11,000.00	27,968.49	
Activos Intangibles	9,685.50	-3,206.39	6,479.11	2,054.62	235.00	4,424.49	
Software	2,500.00	-1,042.88	1,457.13	0.00	0.00	1,457.13	
Patentes	0.00	0.00	0.00	0.00	0.00	0.00	
Marcas	0.00	0.00	0.00	0.00	0.00	0.00	
Derechos	0.00	0.00	0.00	0.00	0.00	0.00	
Concesiones	0.00	0.00	0.00	0.00	0.00	0.00	
Franquicias	0.00	0.00	0.00	0.00	0.00	0.00	
Licencias Informáticas e Intelectuales	7,185.50	-2,163.51	5,021.99	2,054.62	235.00	2,967.37	
Licencias Industriales, Comerciales y Otras	0.00	0.00	0.00	0.00	0.00	0.00	
Otros Activos Intangibles	0.00	0.00	0.00	0.00	0.00	0.00	
<b>Inversión Pública</b>	<b>57,866.10</b>	<b>-7,949.95</b>	<b>49,916.15</b>	<b>21,042.92</b>	<b>11,536.68</b>	<b>28,873.23</b>	
Obra Pública en Bienes de Dominio Público	0.00	0.00	0.00	0.00	0.00	0.00	
Edificación Habitacional	0.00	0.00	0.00	0.00	0.00	0.00	
Edificación No Habitacional	0.00	0.00	0.00	0.00	0.00	0.00	
Construcción de Obras para el Abastecimiento de Agua, Petróleo,							
Gas, Electricidad y Telecomunicaciones	0.00	0.00	0.00	0.00	0.00	0.00	
División de Terrenos y Construcción de Obras de Urbanización	0.00	0.00	0.00	0.00	0.00	0.00	
Construcción de Vías de Comunicación	0.00	0.00	0.00	0.00	0.00	0.00	
Otras Construcciones de Ingeniería Civil u Obra Pesada	0.00	0.00	0.00	0.00	0.00	0.00	
Instalaciones y Equipamiento en Construcciones	0.00	0.00	0.00	0.00	0.00	0.00	
Trabajos de Acabados en Edificaciones y Otros Trabajos Especializados	0.00	0.00	0.00	0.00	0.00	0.00	
Obra Pública en Bienes Propios	57,866.10	-7,949.95	49,916.15	21,042.92	11,536.68	28,873.23	
Edificación No Habitacional	0.00	0.00	0.00	0.00	0.00	0.00	
Edificación No Habitacional	57,866.10	-7,949.95	49,916.15	21,042.92	11,536.68	28,873.23	
Construcción de Obras para el Abastecimiento de Agua, Petróleo,							
Gas, Electricidad y Telecomunicaciones	0.00	0.00	0.00	0.00	0.00	0.00	
División de Terrenos y Construcción de Obras de Urbanización	0.00	0.00	0.00	0.00	0.00	0.00	



Agencia de Proyectos Estratégicos del Estado de Quintana Roo ESTADO ANALÍTICO DEL PRESUPUESTO DE EGRESOS DETALLADO - Ley de Disciplina Financiera Clasificación por Objeto del Gasto Del 01 de Enero al 31 de Diciembre de 2019 (Miles de Pesos)							
Concepto	Aprobado	Ampliaciones /Reducciones	Modificado	Devengado	Pagado	Subejercicio	
Construcción de Vías de Comunicación	0.00	0.00	0.00	0.00	0.00	0.00	0.00
Otras Construcciones de Ingeniería Civil u Obra Pesada	0.00	0.00	0.00	0.00	0.00	0.00	0.00
Instalaciones y Equipamiento en Construcciones	0.00	0.00	0.00	0.00	0.00	0.00	0.00
Trabajos de Acabados en Edificaciones y Otros Trabajos Especializados	0.00	0.00	0.00	0.00	0.00	0.00	0.00
Proyectos Productivos y Acciones de Fomento	0.00	0.00	0.00	0.00	0.00	0.00	0.00
Estudios, Formulación y Evaluación de Proyectos Productivos no							
Incluidos en Conceptos Anteriores de este Capítulo	0.00	0.00	0.00	0.00	0.00	0.00	0.00
Ejecución de Proyectos Productivos no Incluidos en Conceptos							
Anteriores de este Capítulo	0.00	0.00	0.00	0.00	0.00	0.00	0.00
<b>Inversiones Financieras y Otras Provisiones</b>	<b>0.00</b>	<b>0.00</b>	<b>0.00</b>	<b>0.00</b>	<b>0.00</b>	<b>0.00</b>	<b>0.00</b>
Inversiones para el Fomento de Actividades Productivas	0.00	0.00	0.00	0.00	0.00	0.00	0.00
Créditos Otorgados por Entidades Federativas y Municipios al Sector							
Social y Privado para el Fomento de Actividades Productivas	0.00	0.00	0.00	0.00	0.00	0.00	0.00
Créditos Otorgados por las Entidades Federativas a Municipios para el							
Fomento de Actividades Productivas	0.00	0.00	0.00	0.00	0.00	0.00	0.00
Acciones y Participaciones de Capital	0.00	0.00	0.00	0.00	0.00	0.00	0.00
Acciones y Participaciones de Capital en Entidades Paraestatales No							
Empresariales y No Financieras con Fines de Política Económica	0.00	0.00	0.00	0.00	0.00	0.00	0.00
Acciones y Participaciones de Capital en Entidades Paraestatales							
Empresariales y No Financieras con Fines de Política Económica	0.00	0.00	0.00	0.00	0.00	0.00	0.00
Acciones y Participaciones de Capital en Instituciones Paraestatales							
Públicas Financieras con Fines de Política Económica	0.00	0.00	0.00	0.00	0.00	0.00	0.00
Acciones y Participaciones de Capital en el Sector Privado con Fines							
de Política Económica	0.00	0.00	0.00	0.00	0.00	0.00	0.00
Acciones y Participaciones de Capital en Organismos Internacionales							
con Fines de Política Económica	0.00	0.00	0.00	0.00	0.00	0.00	0.00
Acciones y Participaciones de Capital en el Sector Externo con Fines							
de Política Económica	0.00	0.00	0.00	0.00	0.00	0.00	0.00
Acciones y Participaciones de Capital en el Sector Público con Fines							
de Gestión de Liquidez	0.00	0.00	0.00	0.00	0.00	0.00	0.00
Acciones y Participaciones de Capital en el Sector Privado con Fines							
de Gestión de Liquidez	0.00	0.00	0.00	0.00	0.00	0.00	0.00
Acciones y Participaciones de Capital en el Sector Externo con Fines							
de Gestión de Liquidez	0.00	0.00	0.00	0.00	0.00	0.00	0.00
Compra de Títulos y Valores	0.00	0.00	0.00	0.00	0.00	0.00	0.00
Bonos	0.00	0.00	0.00	0.00	0.00	0.00	0.00
Valores Representativos de Deuda Adquiridos con Fines de Política							
Económica	0.00	0.00	0.00	0.00	0.00	0.00	0.00
Valores Representativos de Deuda Adquiridos con Fines de Gestión de							
Liquidez	0.00	0.00	0.00	0.00	0.00	0.00	0.00
Obligaciones Negociables Adquiridas con Fines de Política Económica	0.00	0.00	0.00	0.00	0.00	0.00	0.00
Obligaciones Negociables Adquiridas con Fines de Gestión de Liquidez	0.00	0.00	0.00	0.00	0.00	0.00	0.00
Otros Valores	0.00	0.00	0.00	0.00	0.00	0.00	0.00
Concesión de Préstamos	0.00	0.00	0.00	0.00	0.00	0.00	0.00
Concesión de Préstamos a Entidades Paraestatales No Empresariales y							
No Financieras con Fines de Política Económica	0.00	0.00	0.00	0.00	0.00	0.00	0.00
Concesión de Préstamos a Entidades Paraestatales Empresariales y No							
Financieras con Fines de Política Económica	0.00	0.00	0.00	0.00	0.00	0.00	0.00
Concesión de Préstamos a Instituciones Paraestatales Públicas							
Financieras con Fines de Política Económica	0.00	0.00	0.00	0.00	0.00	0.00	0.00
Concesión de Préstamos a Entidades Federativas y Municipios con							
Fines de Política Económica	0.00	0.00	0.00	0.00	0.00	0.00	0.00



Agencia de Proyectos Estratégicos del Estado de Quintana Roo ESTADO ANALÍTICO DEL PRESUPUESTO DE EGRESOS DETALLADO - Ley de Disciplina Financiera Clasificación por Objeto del Gasto Del 01 de Enero al 31 de Diciembre de 2019 (Miles de Pesos)							
Concepto	Aprobado	Ampliaciones /Reducciones	Modificado	Devengado	Pagado	Subejercicio	
Amortización de Arrendamientos Financieros Nacionales	0.00	0.00	0.00	0.00	0.00	0.00	0.00
Amortización de la Deuda Externa con Instituciones de Crédito	0.00	0.00	0.00	0.00	0.00	0.00	0.00
Amortización de Deuda Externa con Organismos Financieros Internacionales	0.00	0.00	0.00	0.00	0.00	0.00	0.00
Amortización de la Deuda Bilateral	0.00	0.00	0.00	0.00	0.00	0.00	0.00
Amortización de la Deuda Externa por Emisión de Títulos y Valores	0.00	0.00	0.00	0.00	0.00	0.00	0.00
Amortización de Arrendamientos Financieros Internacionales	0.00	0.00	0.00	0.00	0.00	0.00	0.00
Intereses de la Deuda Pública	0.00	0.00	0.00	0.00	0.00	0.00	0.00
Intereses de la Deuda Interna con Instituciones de Crédito	0.00	0.00	0.00	0.00	0.00	0.00	0.00
Intereses Derivados de la Colocación de Títulos y Valores	0.00	0.00	0.00	0.00	0.00	0.00	0.00
Intereses por Arrendamientos Financieros Nacionales	0.00	0.00	0.00	0.00	0.00	0.00	0.00
Intereses de la Deuda Externa con Instituciones de Crédito	0.00	0.00	0.00	0.00	0.00	0.00	0.00
Intereses de la Deuda con Organismos Financieros Internacionales	0.00	0.00	0.00	0.00	0.00	0.00	0.00
Intereses de la Deuda Bilateral	0.00	0.00	0.00	0.00	0.00	0.00	0.00
Intereses Derivados de la Colocación de Títulos y Valores en el Exterior	0.00	0.00	0.00	0.00	0.00	0.00	0.00
Intereses por Arrendamientos Financieros Internacionales	0.00	0.00	0.00	0.00	0.00	0.00	0.00
Comisiones de la Deuda Pública	0.00	0.00	0.00	0.00	0.00	0.00	0.00
Comisiones de la Deuda Pública Interna	0.00	0.00	0.00	0.00	0.00	0.00	0.00
Comisiones de la Deuda Pública Externa	0.00	0.00	0.00	0.00	0.00	0.00	0.00
Gastos de la Deuda Pública	0.00	0.00	0.00	0.00	0.00	0.00	0.00
Gastos de la Deuda Pública Interna	0.00	0.00	0.00	0.00	0.00	0.00	0.00
Gastos de la Deuda Pública Externa	0.00	0.00	0.00	0.00	0.00	0.00	0.00
Costo por Coberturas	0.00	0.00	0.00	0.00	0.00	0.00	0.00
Costos por Coberturas	0.00	0.00	0.00	0.00	0.00	0.00	0.00
Apoyos Financieros	0.00	0.00	0.00	0.00	0.00	0.00	0.00
Apoyos a Intermediarios Financieros	0.00	0.00	0.00	0.00	0.00	0.00	0.00
Apoyos a Ahorradores y Deudores del Sistema Financiero Nacional	0.00	0.00	0.00	0.00	0.00	0.00	0.00
Adeudos de Ejercicios Fiscales Anteriores (ADEFAS)	0.00	0.00	0.00	0.00	0.00	0.00	0.00
ADEFAS	0.00	0.00	0.00	0.00	0.00	0.00	0.00
<b>II. Gasto Etiquetado</b>	<b>0.00</b>	<b>0.00</b>	<b>0.00</b>	<b>0.00</b>	<b>0.00</b>	<b>0.00</b>	<b>0.00</b>
<b>Servicios Personales</b>	<b>0.00</b>	<b>0.00</b>	<b>0.00</b>	<b>0.00</b>	<b>0.00</b>	<b>0.00</b>	<b>0.00</b>
Remuneraciones al Personal de Carácter Permanente	0.00	0.00	0.00	0.00	0.00	0.00	0.00
Dietas	0.00	0.00	0.00	0.00	0.00	0.00	0.00
Haberes	0.00	0.00	0.00	0.00	0.00	0.00	0.00
Sueldos Base al Personal Permanente	0.00	0.00	0.00	0.00	0.00	0.00	0.00
Remuneraciones por Adscripción Laboral en el Extranjero	0.00	0.00	0.00	0.00	0.00	0.00	0.00
Remuneraciones al Personal de Carácter Transitorio	0.00	0.00	0.00	0.00	0.00	0.00	0.00
Honorarios Asimilables a Salarios	0.00	0.00	0.00	0.00	0.00	0.00	0.00
Sueldos Base al Personal Eventual	0.00	0.00	0.00	0.00	0.00	0.00	0.00
Retribuciones por Servicios de Carácter Social	0.00	0.00	0.00	0.00	0.00	0.00	0.00
Retribución a los Representantes de los Trabajadores y de los Patrones en la Junta de Conciliación y Arbitraje	0.00	0.00	0.00	0.00	0.00	0.00	0.00
Remuneraciones Adicionales y Especiales	0.00	0.00	0.00	0.00	0.00	0.00	0.00
Primas por Años de Servicio Efectivos Prestados	0.00	0.00	0.00	0.00	0.00	0.00	0.00
Primas de Vacaciones, Dominical y Gratificación de Fin de Año	0.00	0.00	0.00	0.00	0.00	0.00	0.00
Horas Extraordinarias	0.00	0.00	0.00	0.00	0.00	0.00	0.00
Compensaciones	0.00	0.00	0.00	0.00	0.00	0.00	0.00
Sobrehaberes	0.00	0.00	0.00	0.00	0.00	0.00	0.00
Asignaciones de Técnico, de Mando, por Comisión, de Vuelo y de Técnico Especial	0.00	0.00	0.00	0.00	0.00	0.00	0.00
Honorarios Especiales	0.00	0.00	0.00	0.00	0.00	0.00	0.00

Agencia de Proyectos Estratégicos del Estado de Quintana Roo ESTADO ANALÍTICO DEL PRESUPUESTO DE EGRESOS DETALLADO - Ley de Disciplina Financiera Clasificación por Objeto del Gasto Del 01 de Enero al 31 de Diciembre de 2019 (Miles de Pesos)						
Concepto	Aprobado	Ampliaciones /Reducciones	Modificado	Devengado	Pagado	Subejercicio
Participaciones por Vigilancia en el Cumplimiento de las Leyes y Custodia de Valores	0.00	0.00	0.00	0.00	0.00	0.00
Seguridad Social	0.00	0.00	0.00	0.00	0.00	0.00
Aportaciones de Seguridad Social	0.00	0.00	0.00	0.00	0.00	0.00
Aportaciones a Fondos de Vivienda	0.00	0.00	0.00	0.00	0.00	0.00
Aportaciones al Sistema para el Retiro	0.00	0.00	0.00	0.00	0.00	0.00
Aportaciones para Seguros	0.00	0.00	0.00	0.00	0.00	0.00
Otras Prestaciones Sociales y Económicas	0.00	0.00	0.00	0.00	0.00	0.00
Cuotas para el Fondo de Ahorro y Fondo de Trabajo	0.00	0.00	0.00	0.00	0.00	0.00
Indemnizaciones	0.00	0.00	0.00	0.00	0.00	0.00
Prestaciones y Haberes de Retiro	0.00	0.00	0.00	0.00	0.00	0.00
Prestaciones Contractuales	0.00	0.00	0.00	0.00	0.00	0.00
Apoyos a la Capacitación de los Servidores Públicos	0.00	0.00	0.00	0.00	0.00	0.00
Otras Prestaciones Sociales y Económicas	0.00	0.00	0.00	0.00	0.00	0.00
Previsiones	0.00	0.00	0.00	0.00	0.00	0.00
Previsiones de Carácter Laboral, Económica y de Seguridad Social	0.00	0.00	0.00	0.00	0.00	0.00
Pago de Estímulos a Servidores Públicos	0.00	0.00	0.00	0.00	0.00	0.00
Estímulos	0.00	0.00	0.00	0.00	0.00	0.00
Recompensas	0.00	0.00	0.00	0.00	0.00	0.00
<b>Materiales y Suministros</b>	<b>0.00</b>	<b>0.00</b>	<b>0.00</b>	<b>0.00</b>	<b>0.00</b>	<b>0.00</b>
Materiales de Administración, Emisión de Documentos y Artículos Oficiales	0.00	0.00	0.00	0.00	0.00	0.00
Materiales, Útiles y Equipos Menores de Oficina	0.00	0.00	0.00	0.00	0.00	0.00
Materiales y Útiles de Impresión y Reproducción	0.00	0.00	0.00	0.00	0.00	0.00
Material Estadístico y Geográfico	0.00	0.00	0.00	0.00	0.00	0.00
Materiales, Útiles y Equipos Menores de Tecnologías de la Información y Comunicaciones	0.00	0.00	0.00	0.00	0.00	0.00
Material Impreso e Información Digital	0.00	0.00	0.00	0.00	0.00	0.00
Material de Limpieza	0.00	0.00	0.00	0.00	0.00	0.00
Materiales y Útiles de Enseñanza	0.00	0.00	0.00	0.00	0.00	0.00
Materiales para el Registro e Identificación de Bienes y Personas	0.00	0.00	0.00	0.00	0.00	0.00
Alimentos y Utensilios	0.00	0.00	0.00	0.00	0.00	0.00
Productos Alimenticios para Personas	0.00	0.00	0.00	0.00	0.00	0.00
Productos Alimenticios para Animales	0.00	0.00	0.00	0.00	0.00	0.00
Utensilios para el Servicio de Alimentación	0.00	0.00	0.00	0.00	0.00	0.00
Materias Primas y Materiales de Producción y Comercialización	0.00	0.00	0.00	0.00	0.00	0.00
Productos Alimenticios, Agropecuarios y Forestales adquiridos como Materia Prima	0.00	0.00	0.00	0.00	0.00	0.00
Insumos Textiles adquiridos como Materia Prima	0.00	0.00	0.00	0.00	0.00	0.00
Productos de Papel, Cartón e Impresos adquiridos como Materia Prima	0.00	0.00	0.00	0.00	0.00	0.00
Combustibles, Lubricantes, Aditivos, Carbón y sus Derivados adquiridos como Materia Prima	0.00	0.00	0.00	0.00	0.00	0.00
Productos Químicos, Farmacéuticos y de Laboratorio adquiridos como Materia Prima	0.00	0.00	0.00	0.00	0.00	0.00
Productos Metálicos y a base de Metales No Metálicos adquiridos como Materia Prima	0.00	0.00	0.00	0.00	0.00	0.00
Productos de Cuero, Piel, Plástico y Hule adquiridos como Materia Prima	0.00	0.00	0.00	0.00	0.00	0.00
Mercancías adquiridas para su Comercialización	0.00	0.00	0.00	0.00	0.00	0.00
Otros Productos Adquiridos como Materia Prima	0.00	0.00	0.00	0.00	0.00	0.00
Materiales y Artículos de Construcción y de Reparación	0.00	0.00	0.00	0.00	0.00	0.00
Productos Minerales No Metálicos	0.00	0.00	0.00	0.00	0.00	0.00
Cemento y Productos de Concreto	0.00	0.00	0.00	0.00	0.00	0.00

Agencia de Proyectos Estratégicos del Estado de Quintana Roo  
ESTADO ANALÍTICO DEL PRESUPUESTO DE EGRESOS DETALLADO - Ley de Disciplina Financiera  
Clasificación por Objeto del Gasto  
Del 01 de Enero al 31 de Diciembre de 2019  
(Miles de Pesos)

Concepto	Aprobado	Ampliaciones /Reducciones	Modificado	Devengado	Pagado	Subejercicio
Cal, Yeso y Productos de Yeso	0.00	0.00	0.00	0.00	0.00	0.00
Madera y Productos de Madera	0.00	0.00	0.00	0.00	0.00	0.00
Vidrio y Productos de Vidrio	0.00	0.00	0.00	0.00	0.00	0.00
Material Eléctrico y Electrónico	0.00	0.00	0.00	0.00	0.00	0.00
Artículos Metálicos para la Construcción	0.00	0.00	0.00	0.00	0.00	0.00
Materiales Complementarios	0.00	0.00	0.00	0.00	0.00	0.00
Otros Materiales y Artículos de Construcción y Reparación	0.00	0.00	0.00	0.00	0.00	0.00
Productos Químicos, Farmacéuticos y de Laboratorio	0.00	0.00	0.00	0.00	0.00	0.00
Productos Químicos Básicos	0.00	0.00	0.00	0.00	0.00	0.00
Fertilizantes, Pesticidas y Otros Agroquímicos	0.00	0.00	0.00	0.00	0.00	0.00
Medicinas y Productos Farmacéuticos	0.00	0.00	0.00	0.00	0.00	0.00
Materiales, Accesorios y Suministros Médicos	0.00	0.00	0.00	0.00	0.00	0.00
Materiales, Accesorios y Suministros de Laboratorio	0.00	0.00	0.00	0.00	0.00	0.00
Fibras Sintéticas, Hules, Plásticos y Derivados	0.00	0.00	0.00	0.00	0.00	0.00
Otros Productos Químicos	0.00	0.00	0.00	0.00	0.00	0.00
Combustibles, Lubricantes y Aditivos	0.00	0.00	0.00	0.00	0.00	0.00
Combustibles, Lubricantes y Aditivos	0.00	0.00	0.00	0.00	0.00	0.00
Carbón y sus Derivados	0.00	0.00	0.00	0.00	0.00	0.00
Vestuario, Blancos, Prendas de Protección y Artículos Deportivos	0.00	0.00	0.00	0.00	0.00	0.00
Vestuario y Uniformes	0.00	0.00	0.00	0.00	0.00	0.00
Prendas de Seguridad y Protección Personal	0.00	0.00	0.00	0.00	0.00	0.00
Artículos Deportivos	0.00	0.00	0.00	0.00	0.00	0.00
Productos Textiles	0.00	0.00	0.00	0.00	0.00	0.00
Blancos y Otros Productos Textiles, excepto Prendas de Vestir	0.00	0.00	0.00	0.00	0.00	0.00
Materiales y Suministros para Seguridad	0.00	0.00	0.00	0.00	0.00	0.00
Sustancias y Materiales Explosivos	0.00	0.00	0.00	0.00	0.00	0.00
Materiales de Seguridad Pública	0.00	0.00	0.00	0.00	0.00	0.00
Prendas de Protección para Seguridad Pública y Nacional	0.00	0.00	0.00	0.00	0.00	0.00
Herramientas, Refacciones y Accesorios Menores	0.00	0.00	0.00	0.00	0.00	0.00
Herramientas Menores	0.00	0.00	0.00	0.00	0.00	0.00
Refacciones y Accesorios Menores de Edificios	0.00	0.00	0.00	0.00	0.00	0.00
Refacciones y Accesorios Menores de Mobiliario y Equipo de						
Administración, Educativa y Recreativa	0.00	0.00	0.00	0.00	0.00	0.00
Refacciones y Accesorios Menores de Equipo de Cómputo y						
Tecnologías de la Información	0.00	0.00	0.00	0.00	0.00	0.00
Refacciones y Accesorios Menores de Instrumental Médico y de						
Laboratorio	0.00	0.00	0.00	0.00	0.00	0.00
Refacciones y Accesorios Menores de Equipo de Transporte	0.00	0.00	0.00	0.00	0.00	0.00
Refacciones y Accesorios Menores de Equipo de Defensa y Seguridad	0.00	0.00	0.00	0.00	0.00	0.00
Refacciones y Accesorios Menores de Maquinaria y Otros Equipos	0.00	0.00	0.00	0.00	0.00	0.00
Refacciones y Accesorios Menores de Otros Bienes Muebles	0.00	0.00	0.00	0.00	0.00	0.00
<b>Servicios Generales</b>	<b>0.00</b>	<b>0.00</b>	<b>0.00</b>	<b>0.00</b>	<b>0.00</b>	<b>0.00</b>
Servicios Básicos	0.00	0.00	0.00	0.00	0.00	0.00
Energía Eléctrica	0.00	0.00	0.00	0.00	0.00	0.00
Gas	0.00	0.00	0.00	0.00	0.00	0.00
Agua	0.00	0.00	0.00	0.00	0.00	0.00
Telefonía Tradicional	0.00	0.00	0.00	0.00	0.00	0.00
Telefonía Celular	0.00	0.00	0.00	0.00	0.00	0.00
Servicios de Telecomunicaciones y Satélites	0.00	0.00	0.00	0.00	0.00	0.00
Servicios de Acceso de Internet, Redes y Procesamiento de						
Información	0.00	0.00	0.00	0.00	0.00	0.00
Servicios Postales y Telegráficos	0.00	0.00	0.00	0.00	0.00	0.00

Agencia de Proyectos Estratégicos del Estado de Quintana Roo ESTADO ANALÍTICO DEL PRESUPUESTO DE EGRESOS DETALLADO - Ley de Disciplina Financiera Clasificación por Objeto del Gasto Del 01 de Enero al 31 de Diciembre de 2019 (Miles de Pesos)							
Concepto	Aprobado	Ampliaciones /Reducciones	Modificado	Devengado	Pagado	Subejercicio	
Servicios Integrales y Otros Servicios	0.00	0.00	0.00	0.00	0.00	0.00	0.00
Servicios de Arrendamiento	0.00	0.00	0.00	0.00	0.00	0.00	0.00
Arrendamiento de Terrenos	0.00	0.00	0.00	0.00	0.00	0.00	0.00
Arrendamiento de Edificios	0.00	0.00	0.00	0.00	0.00	0.00	0.00
Arrendamiento de Mobiliario y Equipo de Administración, Educacional y Recreativo	0.00	0.00	0.00	0.00	0.00	0.00	0.00
Arrendamiento de Equipo e Instrumental Médico y de Laboratorio	0.00	0.00	0.00	0.00	0.00	0.00	0.00
Arrendamiento de Equipo de Transporte	0.00	0.00	0.00	0.00	0.00	0.00	0.00
Arrendamiento de Maquinaria, Otros Equipos y Herramientas	0.00	0.00	0.00	0.00	0.00	0.00	0.00
Arrendamiento de Activos Intangibles	0.00	0.00	0.00	0.00	0.00	0.00	0.00
Arrendamiento Financiero	0.00	0.00	0.00	0.00	0.00	0.00	0.00
Otros Arrendamientos	0.00	0.00	0.00	0.00	0.00	0.00	0.00
Servicios Profesionales, Científicos, Técnicos y Otros Servicios	0.00	0.00	0.00	0.00	0.00	0.00	0.00
Servicios Legales, de Contabilidad, Auditoría y Relacionados	0.00	0.00	0.00	0.00	0.00	0.00	0.00
Servicios de Diseño, Arquitectura, Ingeniería y Actividades Relacionadas	0.00	0.00	0.00	0.00	0.00	0.00	0.00
Servicios de Consultoría Administrativa, Procesos, Técnica y en Tecnologías de la Información	0.00	0.00	0.00	0.00	0.00	0.00	0.00
Servicios de Capacitación	0.00	0.00	0.00	0.00	0.00	0.00	0.00
Servicios de Investigación Científica y Desarrollo	0.00	0.00	0.00	0.00	0.00	0.00	0.00
Servicios de Apoyo Administrativo, Traducción, Fotocopiado e Impresión	0.00	0.00	0.00	0.00	0.00	0.00	0.00
Servicios de Protección y Seguridad	0.00	0.00	0.00	0.00	0.00	0.00	0.00
Servicios de Vigilancia	0.00	0.00	0.00	0.00	0.00	0.00	0.00
Servicios Profesionales, Científicos y Técnicos Integrales	0.00	0.00	0.00	0.00	0.00	0.00	0.00
Servicios Financieros, Bancarios y Comerciales	0.00	0.00	0.00	0.00	0.00	0.00	0.00
Servicios Financieros y Bancarios	0.00	0.00	0.00	0.00	0.00	0.00	0.00
Servicios de Cobranza, Investigación Crediticia y Similar	0.00	0.00	0.00	0.00	0.00	0.00	0.00
Servicios de Recaudación, Traslado y Custodia de Valores	0.00	0.00	0.00	0.00	0.00	0.00	0.00
Seguros de Responsabilidad Patrimonial y Fianzas	0.00	0.00	0.00	0.00	0.00	0.00	0.00
Seguro de Bienes Patrimoniales	0.00	0.00	0.00	0.00	0.00	0.00	0.00
Almacenaje, Envase y Embalaje	0.00	0.00	0.00	0.00	0.00	0.00	0.00
Fletes y Maniobras	0.00	0.00	0.00	0.00	0.00	0.00	0.00
Comisiones por Ventas	0.00	0.00	0.00	0.00	0.00	0.00	0.00
Servicios Financieros, Bancarios y Comerciales Integrales	0.00	0.00	0.00	0.00	0.00	0.00	0.00
Servicios de Instalación, Reparación, Mantenimiento y Conservación	0.00	0.00	0.00	0.00	0.00	0.00	0.00
Conservación y Mantenimiento Menor de Inmuebles	0.00	0.00	0.00	0.00	0.00	0.00	0.00
Instalación, Reparación y Mantenimiento de Mobiliario y Equipo de Administración, Educacional y Recreativo	0.00	0.00	0.00	0.00	0.00	0.00	0.00
Instalación, Reparación y Mantenimiento de Equipo de Cómputo y Tecnología de la Información	0.00	0.00	0.00	0.00	0.00	0.00	0.00
Instalación, Reparación y Mantenimiento de Equipo e Instrumental Médico y de Laboratorio	0.00	0.00	0.00	0.00	0.00	0.00	0.00
Reparación y Mantenimiento de Equipo de Transporte	0.00	0.00	0.00	0.00	0.00	0.00	0.00
Reparación y Mantenimiento de Defensa y Seguridad	0.00	0.00	0.00	0.00	0.00	0.00	0.00
Instalación, Reparación y Mantenimiento de Maquinaria, Otros Equipos y Herramientas	0.00	0.00	0.00	0.00	0.00	0.00	0.00
Servicios de Limpieza y Manejo de Desechos	0.00	0.00	0.00	0.00	0.00	0.00	0.00
Servicios de Jardinería y Fumigación	0.00	0.00	0.00	0.00	0.00	0.00	0.00
Servicios de Comunicación Social y Publicidad	0.00	0.00	0.00	0.00	0.00	0.00	0.00
Difusión por Radio, Televisión y Otros Medios de Mensajes sobre Programas y Actividades Gubernamentales	0.00	0.00	0.00	0.00	0.00	0.00	0.00

Agencia de Proyectos Estratégicos del Estado de Quintana Roo						
ESTADO ANALÍTICO DEL PRESUPUESTO DE EGRESOS DETALLADO - Ley de Disciplina Financiera						
Clasificación por Objeto del Gasto						
Del 01 de Enero al 31 de Diciembre de 2019						
(Miles de Pesos)						
Concepto	Aprobado	Ampliaciones /Reducciones	Modificado	Devengado	Pagado	Subejercicio
Difusión por Radio, Televisión y Otros Medios de Mensajes Comerciales para Promover la Venta de Bienes o Servicios	0.00	0.00	0.00	0.00	0.00	0.00
Servicios de Creatividad, Preproducción y Producción de Publicidad, excepto Internet	0.00	0.00	0.00	0.00	0.00	0.00
Servicios de Revelado de Fotografías	0.00	0.00	0.00	0.00	0.00	0.00
Servicios de la Industria Fílmica, del Sonido y del Video	0.00	0.00	0.00	0.00	0.00	0.00
Servicio de Creación y Difusión de Contenido exclusivamente a través de Internet	0.00	0.00	0.00	0.00	0.00	0.00
Otros Servicios de Información	0.00	0.00	0.00	0.00	0.00	0.00
Servicios de Traslado y Viáticos	0.00	0.00	0.00	0.00	0.00	0.00
Pasajes Aéreos	0.00	0.00	0.00	0.00	0.00	0.00
Pasajes Terrestres	0.00	0.00	0.00	0.00	0.00	0.00
Pasajes Marítimos, Lacustres y Fluviales	0.00	0.00	0.00	0.00	0.00	0.00
Autotransporte	0.00	0.00	0.00	0.00	0.00	0.00
Viáticos en el País	0.00	0.00	0.00	0.00	0.00	0.00
Viáticos en el Extranjero	0.00	0.00	0.00	0.00	0.00	0.00
Gastos de Instalación y Traslado de Menaje	0.00	0.00	0.00	0.00	0.00	0.00
Servicios Integrales de Traslado y Viáticos	0.00	0.00	0.00	0.00	0.00	0.00
Otros Servicios de Traslado y Hospedaje	0.00	0.00	0.00	0.00	0.00	0.00
Servicios Oficiales	0.00	0.00	0.00	0.00	0.00	0.00
Gastos de Ceremonial	0.00	0.00	0.00	0.00	0.00	0.00
Gastos de Orden Social y Cultural	0.00	0.00	0.00	0.00	0.00	0.00
Congresos y Convenciones	0.00	0.00	0.00	0.00	0.00	0.00
Exposiciones	0.00	0.00	0.00	0.00	0.00	0.00
Gastos de Representación	0.00	0.00	0.00	0.00	0.00	0.00
Otros Servicios Generales	0.00	0.00	0.00	0.00	0.00	0.00
Servicios Funerarios y de Cementerios	0.00	0.00	0.00	0.00	0.00	0.00
Impuestos y Derechos	0.00	0.00	0.00	0.00	0.00	0.00
Impuestos y Derechos de Importación	0.00	0.00	0.00	0.00	0.00	0.00
Sentencias y Resoluciones por Autoridad Competente	0.00	0.00	0.00	0.00	0.00	0.00
Penas, Multas, Accesorios y Actualizaciones	0.00	0.00	0.00	0.00	0.00	0.00
Otros Gastos por Responsabilidades	0.00	0.00	0.00	0.00	0.00	0.00
Utilidades	0.00	0.00	0.00	0.00	0.00	0.00
Impuesto sobre Nóminas y Otros que se deriven de una Relación Laboral	0.00	0.00	0.00	0.00	0.00	0.00
Otros Servicios Generales	0.00	0.00	0.00	0.00	0.00	0.00
<b>Transferencias, Asignaciones, Subsidios y Otras Ayudas</b>	<b>0.00</b>	<b>0.00</b>	<b>0.00</b>	<b>0.00</b>	<b>0.00</b>	<b>0.00</b>
Transferencias Internas y Asignaciones al Sector Público	0.00	0.00	0.00	0.00	0.00	0.00
Asignaciones Presupuestarias al Poder Ejecutivo	0.00	0.00	0.00	0.00	0.00	0.00
Asignaciones Presupuestarias al Poder Legislativo	0.00	0.00	0.00	0.00	0.00	0.00
Asignaciones Presupuestarias al Poder Judicial	0.00	0.00	0.00	0.00	0.00	0.00
Asignaciones Presupuestarias a Órganos Autónomos	0.00	0.00	0.00	0.00	0.00	0.00
Transferencias Internas Otorgadas a Entidades Paraestatales No Empresariales y No Financieras	0.00	0.00	0.00	0.00	0.00	0.00
Transferencias Internas Otorgadas a Entidades Paraestatales Empresariales y No Financieras	0.00	0.00	0.00	0.00	0.00	0.00
Transferencias Internas Otorgadas a Fideicomisos Públicos Empresariales y No Financieros	0.00	0.00	0.00	0.00	0.00	0.00
Transferencias Internas Otorgadas a Instituciones Paraestatales Públicas Financieras	0.00	0.00	0.00	0.00	0.00	0.00
Transferencias Internas Otorgadas a Fideicomisos Públicos Financieros	0.00	0.00	0.00	0.00	0.00	0.00
Transferencias al Resto del Sector Público	0.00	0.00	0.00	0.00	0.00	0.00

Agencia de Proyectos Estratégicos del Estado de Quintana Roo ESTADO ANALÍTICO DEL PRESUPUESTO DE EGRESOS DETALLADO - Ley de Disciplina Financiera Clasificación por Objeto del Gasto Del 01 de Enero al 31 de Diciembre de 2019 (Miles de Pesos)							
Concepto	Aprobado	Ampliaciones /Reducciones	Modificado	Devengado	Pagado	Subejercicio	
Transferencias Otorgadas a Entidades Paraestatales No Empresariales y No Financieras	0.00	0.00	0.00	0.00	0.00	0.00	
Transferencias Otorgadas para Entidades Paraestatales Empresariales y No Financieras	0.00	0.00	0.00	0.00	0.00	0.00	
Transferencias Otorgadas para Instituciones Paraestatales Públicas Financieras	0.00	0.00	0.00	0.00	0.00	0.00	
Transferencias Otorgadas a Entidades Federativas y Municipios	0.00	0.00	0.00	0.00	0.00	0.00	
Transferencias a Fideicomisos de Entidades Federativas y Municipios	0.00	0.00	0.00	0.00	0.00	0.00	
Subsidios y Subvenciones	0.00	0.00	0.00	0.00	0.00	0.00	
Subsidios a la Producción	0.00	0.00	0.00	0.00	0.00	0.00	
Subsidios a la Distribución	0.00	0.00	0.00	0.00	0.00	0.00	
Subsidios a la Inversión	0.00	0.00	0.00	0.00	0.00	0.00	
Subsidios a la Prestación de Servicios Públicos	0.00	0.00	0.00	0.00	0.00	0.00	
Subsidios para Cubrir Diferenciales de Tasas de Interés	0.00	0.00	0.00	0.00	0.00	0.00	
Subsidios a la Vivienda	0.00	0.00	0.00	0.00	0.00	0.00	
Subvenciones al Consumo	0.00	0.00	0.00	0.00	0.00	0.00	
Subsidios a Entidades Federativas y Municipios	0.00	0.00	0.00	0.00	0.00	0.00	
Otros Subsidios	0.00	0.00	0.00	0.00	0.00	0.00	
Ayudas Sociales	0.00	0.00	0.00	0.00	0.00	0.00	
Ayudas Sociales a Personas	0.00	0.00	0.00	0.00	0.00	0.00	
Becas y Otras Ayudas para Programas de Capacitación	0.00	0.00	0.00	0.00	0.00	0.00	
Ayudas Sociales a Instituciones de Enseñanza	0.00	0.00	0.00	0.00	0.00	0.00	
Ayudas Sociales a Actividades Científicas o Académicas	0.00	0.00	0.00	0.00	0.00	0.00	
Ayudas Sociales a Instituciones sin Fines de Lucro	0.00	0.00	0.00	0.00	0.00	0.00	
Ayudas Sociales a Cooperativas	0.00	0.00	0.00	0.00	0.00	0.00	
Ayudas Sociales a Entidades de Interés Público	0.00	0.00	0.00	0.00	0.00	0.00	
Ayudas por Desastres Naturales y Otros Sinistros	0.00	0.00	0.00	0.00	0.00	0.00	
Pensiones y Jubilaciones	0.00	0.00	0.00	0.00	0.00	0.00	
Pensiones	0.00	0.00	0.00	0.00	0.00	0.00	
Jubilaciones	0.00	0.00	0.00	0.00	0.00	0.00	
Otras Pensiones y Jubilaciones	0.00	0.00	0.00	0.00	0.00	0.00	
Transferencias a Fideicomisos, Mandatos y Otros Análogos	0.00	0.00	0.00	0.00	0.00	0.00	
Transferencias a Fideicomisos del Poder Ejecutivo	0.00	0.00	0.00	0.00	0.00	0.00	
Transferencias a Fideicomisos del Poder Legislativo	0.00	0.00	0.00	0.00	0.00	0.00	
Transferencias a Fideicomisos del Poder Judicial	0.00	0.00	0.00	0.00	0.00	0.00	
Transferencias a Fideicomisos Públicos de Entidades Paraestatales No Empresariales y No Financieras	0.00	0.00	0.00	0.00	0.00	0.00	
Transferencias a Fideicomisos Públicos de Entidades Paraestatales Empresariales y No Financieras	0.00	0.00	0.00	0.00	0.00	0.00	
Transferencias a Fideicomisos de Instituciones Públicas Financieras	0.00	0.00	0.00	0.00	0.00	0.00	
Otras Transferencias a Fideicomisos	0.00	0.00	0.00	0.00	0.00	0.00	
Transferencias a la Seguridad Social	0.00	0.00	0.00	0.00	0.00	0.00	
Transferencias por Obligación de Ley	0.00	0.00	0.00	0.00	0.00	0.00	
Donativos	0.00	0.00	0.00	0.00	0.00	0.00	
Donativos a Instituciones sin Fines de Lucro	0.00	0.00	0.00	0.00	0.00	0.00	
Donativos a Entidades Federativas	0.00	0.00	0.00	0.00	0.00	0.00	
Donativos a Fideicomisos Privados	0.00	0.00	0.00	0.00	0.00	0.00	
Donativos a Fideicomisos Estatales	0.00	0.00	0.00	0.00	0.00	0.00	
Donativos Internacionales	0.00	0.00	0.00	0.00	0.00	0.00	
Transferencias al Exterior	0.00	0.00	0.00	0.00	0.00	0.00	
Transferencias para Gobiernos Extranjeros	0.00	0.00	0.00	0.00	0.00	0.00	
Transferencias para Organismos Internacionales	0.00	0.00	0.00	0.00	0.00	0.00	



Agencia de Proyectos Estratégicos del Estado de Quintana Roo  
ESTADO ANALÍTICO DEL PRESUPUESTO DE EGRESOS DETALLADO - Ley de Disciplina Financiera  
Clasificación por Objeto del Gasto  
Del 01 de Enero al 31 de Diciembre de 2019  
(Miles de Pesos)

Concepto	Aprobado	Ampliaciones /Reducciones	Modificado	Devengado	Pagado	Subejercicio
Transferencias para el Sector Privado Externo	0.00	0.00	0.00	0.00	0.00	0.00
<b>Bienes Muebles, Inmuebles e Intangibles</b>	<b>0.00</b>	<b>0.00</b>	<b>0.00</b>	<b>0.00</b>	<b>0.00</b>	<b>0.00</b>
Mobiliario y Equipo de Administración	0.00	0.00	0.00	0.00	0.00	0.00
Muebles de Oficina y Estantería	0.00	0.00	0.00	0.00	0.00	0.00
Muebles, excepto de Oficina y Estantería	0.00	0.00	0.00	0.00	0.00	0.00
Bienes Artísticos, Culturales y Científicos	0.00	0.00	0.00	0.00	0.00	0.00
Objetos de Valor	0.00	0.00	0.00	0.00	0.00	0.00
Equipo de Cómputo y de Tecnología de la Información	0.00	0.00	0.00	0.00	0.00	0.00
Otros Mobiliarios y Equipos de Administración	0.00	0.00	0.00	0.00	0.00	0.00
Mobiliario y Equipo Educativo y Recreativo	0.00	0.00	0.00	0.00	0.00	0.00
Equipos y Aparatos Audiovisuales	0.00	0.00	0.00	0.00	0.00	0.00
Aparatos Deportivos	0.00	0.00	0.00	0.00	0.00	0.00
Cámaras Fotográficas y de Video	0.00	0.00	0.00	0.00	0.00	0.00
Otro Mobiliario y Equipo Educativo y Recreativo	0.00	0.00	0.00	0.00	0.00	0.00
Equipo e Instrumental Médico y de Laboratorio	0.00	0.00	0.00	0.00	0.00	0.00
Equipo Médico y de Laboratorio	0.00	0.00	0.00	0.00	0.00	0.00
Instrumental Médico y de Laboratorio	0.00	0.00	0.00	0.00	0.00	0.00
Vehículos y Equipo de Transporte	0.00	0.00	0.00	0.00	0.00	0.00
Vehículos y Equipo Terrestre	0.00	0.00	0.00	0.00	0.00	0.00
Carrocerías y Remolques	0.00	0.00	0.00	0.00	0.00	0.00
Equipo Aeroespacial	0.00	0.00	0.00	0.00	0.00	0.00
Equipo Ferroviario	0.00	0.00	0.00	0.00	0.00	0.00
Embarcaciones	0.00	0.00	0.00	0.00	0.00	0.00
Otros Equipos de Transporte	0.00	0.00	0.00	0.00	0.00	0.00
Equipo de Defensa y Seguridad	0.00	0.00	0.00	0.00	0.00	0.00
Equipo de Defensa y Seguridad	0.00	0.00	0.00	0.00	0.00	0.00
Maquinaria, Otros Equipos y Herramientas	0.00	0.00	0.00	0.00	0.00	0.00
Maquinaria y Equipo Agropecuario	0.00	0.00	0.00	0.00	0.00	0.00
Maquinaria y Equipo Industrial	0.00	0.00	0.00	0.00	0.00	0.00
Maquinaria y Equipo de Construcción	0.00	0.00	0.00	0.00	0.00	0.00
Sistemas de Aire Acondicionado, Calefacción y de Refrigeración	0.00	0.00	0.00	0.00	0.00	0.00
Industrial y Comercial	0.00	0.00	0.00	0.00	0.00	0.00
Equipo de Comunicación y Telecomunicación	0.00	0.00	0.00	0.00	0.00	0.00
Equipos de Generación Eléctrica, Aparatos y Accesorios Eléctricos	0.00	0.00	0.00	0.00	0.00	0.00
Herramientas y Máquinas-Herramienta	0.00	0.00	0.00	0.00	0.00	0.00
Otros Equipos	0.00	0.00	0.00	0.00	0.00	0.00
Activos Biológicos	0.00	0.00	0.00	0.00	0.00	0.00
Bovinos	0.00	0.00	0.00	0.00	0.00	0.00
Porcinos	0.00	0.00	0.00	0.00	0.00	0.00
Aves	0.00	0.00	0.00	0.00	0.00	0.00
Ovinos y Caprinos	0.00	0.00	0.00	0.00	0.00	0.00
Peces y Acuicultura	0.00	0.00	0.00	0.00	0.00	0.00
Equinos	0.00	0.00	0.00	0.00	0.00	0.00
Especies Menores y de Zoológico	0.00	0.00	0.00	0.00	0.00	0.00
Árboles y Plantas	0.00	0.00	0.00	0.00	0.00	0.00
Otros Activos Biológicos	0.00	0.00	0.00	0.00	0.00	0.00
Bienes Inmuebles	0.00	0.00	0.00	0.00	0.00	0.00
Terrenos	0.00	0.00	0.00	0.00	0.00	0.00
Viviendas	0.00	0.00	0.00	0.00	0.00	0.00
Edificios No Residenciales	0.00	0.00	0.00	0.00	0.00	0.00
Otros Bienes Inmuebles	0.00	0.00	0.00	0.00	0.00	0.00
Activos Intangibles	0.00	0.00	0.00	0.00	0.00	0.00

Agencia de Proyectos Estratégicos del Estado de Quintana Roo  
ESTADO ANALÍTICO DEL PRESUPUESTO DE EGRESOS DETALLADO - Ley de Disciplina Financiera  
Clasificación por Objeto del Gasto  
Del 01 de Enero al 31 de Diciembre de 2019  
(Miles de Pesos)

Concepto	Aprobado	Ampliaciones /Reducciones	Modificado	Devengado	Pagado	Subejercicio
Software	0.00	0.00	0.00	0.00	0.00	0.00
Patentes	0.00	0.00	0.00	0.00	0.00	0.00
Marcas	0.00	0.00	0.00	0.00	0.00	0.00
Derechos	0.00	0.00	0.00	0.00	0.00	0.00
Concesiones	0.00	0.00	0.00	0.00	0.00	0.00
Franquicias	0.00	0.00	0.00	0.00	0.00	0.00
Licencias Informáticas e Intelectuales	0.00	0.00	0.00	0.00	0.00	0.00
Licencias Industriales, Comerciales y Otras	0.00	0.00	0.00	0.00	0.00	0.00
Otros Activos Intangibles	0.00	0.00	0.00	0.00	0.00	0.00
<b>Inversión Pública</b>	<b>0.00</b>	<b>0.00</b>	<b>0.00</b>	<b>0.00</b>	<b>0.00</b>	<b>0.00</b>
Obra Pública en Bienes de Dominio Público	0.00	0.00	0.00	0.00	0.00	0.00
Edificación Habitacional	0.00	0.00	0.00	0.00	0.00	0.00
Edificación No Habitacional	0.00	0.00	0.00	0.00	0.00	0.00
Construcción de Obras para el Abastecimiento de Agua, Petróleo,						
Gas, Electricidad y Telecomunicaciones	0.00	0.00	0.00	0.00	0.00	0.00
División de Terrenos y Construcción de Obras de Urbanización	0.00	0.00	0.00	0.00	0.00	0.00
Construcción de Vías de Comunicación	0.00	0.00	0.00	0.00	0.00	0.00
Otras Construcciones de Ingeniería Civil u Obra Pesada	0.00	0.00	0.00	0.00	0.00	0.00
Instalaciones y Equipamiento en Construcciones	0.00	0.00	0.00	0.00	0.00	0.00
Trabajos de Acabados en Edificaciones y Otros Trabajos Especializados	0.00	0.00	0.00	0.00	0.00	0.00
Obra Pública en Bienes Propios	0.00	0.00	0.00	0.00	0.00	0.00
Edificación No Habitacional	0.00	0.00	0.00	0.00	0.00	0.00
Edificación No Habitacional	0.00	0.00	0.00	0.00	0.00	0.00
Construcción de Obras para el Abastecimiento de Agua, Petróleo,						
Gas, Electricidad y Telecomunicaciones	0.00	0.00	0.00	0.00	0.00	0.00
División de Terrenos y Construcción de Obras de Urbanización	0.00	0.00	0.00	0.00	0.00	0.00
Construcción de Vías de Comunicación	0.00	0.00	0.00	0.00	0.00	0.00
Otras Construcciones de Ingeniería Civil u Obra Pesada	0.00	0.00	0.00	0.00	0.00	0.00
Instalaciones y Equipamiento en Construcciones	0.00	0.00	0.00	0.00	0.00	0.00
Trabajos de Acabados en Edificaciones y Otros Trabajos Especializados	0.00	0.00	0.00	0.00	0.00	0.00
Proyectos Productivos y Acciones de Fomento	0.00	0.00	0.00	0.00	0.00	0.00
Estudios, Formulación y Evaluación de Proyectos Productivos no						
Incluidos en Conceptos Anteriores de este Capítulo	0.00	0.00	0.00	0.00	0.00	0.00
Ejecución de Proyectos Productivos no Incluidos en Conceptos						
Anteriores de este Capítulo	0.00	0.00	0.00	0.00	0.00	0.00
<b>Inversiones Financieras y Otras Provisiones</b>	<b>0.00</b>	<b>0.00</b>	<b>0.00</b>	<b>0.00</b>	<b>0.00</b>	<b>0.00</b>
Inversiones para el Fomento de Actividades Productivas	0.00	0.00	0.00	0.00	0.00	0.00
Créditos Otorgados por Entidades Federativas y Municipios al Sector						
Social y Privado para el Fomento de Actividades Productivas	0.00	0.00	0.00	0.00	0.00	0.00
Créditos Otorgados por las Entidades Federativas a Municipios para el						
Fomento de Actividades Productivas	0.00	0.00	0.00	0.00	0.00	0.00
Acciones y Participaciones de Capital	0.00	0.00	0.00	0.00	0.00	0.00
Acciones y Participaciones de Capital en Entidades Paraestatales No						
Empresariales y No Financieras con Fines de Política Económica	0.00	0.00	0.00	0.00	0.00	0.00
Acciones y Participaciones de Capital en Entidades Paraestatales						
Empresariales y No Financieras con Fines de Política Económica	0.00	0.00	0.00	0.00	0.00	0.00
Acciones y Participaciones de Capital en Instituciones Paraestatales						
Públicas Financieras con Fines de Política Económica	0.00	0.00	0.00	0.00	0.00	0.00
Acciones y Participaciones de Capital en el Sector Privado con Fines						
de Política Económica	0.00	0.00	0.00	0.00	0.00	0.00
Acciones y Participaciones de Capital en Organismos Internacionales						
con Fines de Política Económica	0.00	0.00	0.00	0.00	0.00	0.00

Agencia de Proyectos Estratégicos del Estado de Quintana Roo ESTADO ANALÍTICO DEL PRESUPUESTO DE EGRESOS DETALLADO - Ley de Disciplina Financiera Clasificación por Objeto del Gasto Del 01 de Enero al 31 de Diciembre de 2019 (Miles de Pesos)							
Concepto	Aprobado	Ampliaciones /Reducciones	Modificado	Devengado	Pagado	Subejercicio	
Acciones y Participaciones de Capital en el Sector Externo con Fines de Política Económica	0.00	0.00	0.00	0.00	0.00	0.00	
Acciones y Participaciones de Capital en el Sector Público con Fines de Gestión de Liquidez	0.00	0.00	0.00	0.00	0.00	0.00	
Acciones y Participaciones de Capital en el Sector Privado con Fines de Gestión de Liquidez	0.00	0.00	0.00	0.00	0.00	0.00	
Acciones y Participaciones de Capital en el Sector Externo con Fines de Gestión de Liquidez	0.00	0.00	0.00	0.00	0.00	0.00	
Compra de Títulos y Valores	0.00	0.00	0.00	0.00	0.00	0.00	
Bonos	0.00	0.00	0.00	0.00	0.00	0.00	
Valores Representativos de Deuda Adquiridos con Fines de Política Económica	0.00	0.00	0.00	0.00	0.00	0.00	
Valores Representativos de Deuda Adquiridos con Fines de Gestión de Liquidez	0.00	0.00	0.00	0.00	0.00	0.00	
Obligaciones Negociables Adquiridas con Fines de Política Económica	0.00	0.00	0.00	0.00	0.00	0.00	
Obligaciones Negociables Adquiridas con Fines de Gestión de Liquidez	0.00	0.00	0.00	0.00	0.00	0.00	
Otros Valores	0.00	0.00	0.00	0.00	0.00	0.00	
Concesión de Préstamos	0.00	0.00	0.00	0.00	0.00	0.00	
Concesión de Préstamos a Entidades Paraestatales No Empresariales y No Financieras con Fines de Política Económica	0.00	0.00	0.00	0.00	0.00	0.00	
Concesión de Préstamos a Entidades Paraestatales Empresariales y No Financieras con Fines de Política Económica	0.00	0.00	0.00	0.00	0.00	0.00	
Concesión de Préstamos a Instituciones Paraestatales Públicas	0.00	0.00	0.00	0.00	0.00	0.00	
Concesión de Préstamos a Entidades Federativas y Municipios con Fines de Política Económica	0.00	0.00	0.00	0.00	0.00	0.00	
Concesión de Préstamos al Sector Privado con Fines de Política Económica	0.00	0.00	0.00	0.00	0.00	0.00	
Concesión de Préstamos al Sector Externo con Fines de Política Económica	0.00	0.00	0.00	0.00	0.00	0.00	
Concesión de Préstamos al Sector Público con Fines de Gestión de Liquidez	0.00	0.00	0.00	0.00	0.00	0.00	
Concesión de Préstamos al Sector Privado con Fines de Gestión de Liquidez	0.00	0.00	0.00	0.00	0.00	0.00	
Concesión de Préstamos al Sector Externo con Fines de Gestión de Liquidez	0.00	0.00	0.00	0.00	0.00	0.00	
Inversiones en Fideicomisos, Mandatos y Otros Análogos	0.00	0.00	0.00	0.00	0.00	0.00	
Inversiones en Fideicomisos del Poder Ejecutivo	0.00	0.00	0.00	0.00	0.00	0.00	
Inversiones en Fideicomisos del Poder Legislativo	0.00	0.00	0.00	0.00	0.00	0.00	
Inversiones en Fideicomisos del Poder Judicial	0.00	0.00	0.00	0.00	0.00	0.00	
Inversiones en Fideicomisos Públicos No Empresariales y No Financieros	0.00	0.00	0.00	0.00	0.00	0.00	
Inversiones en Fideicomisos Públicos Empresariales y No Financieros	0.00	0.00	0.00	0.00	0.00	0.00	
Inversiones en Fideicomisos Públicos Financieros	0.00	0.00	0.00	0.00	0.00	0.00	
Inversiones en Fideicomisos de Entidades Federativas	0.00	0.00	0.00	0.00	0.00	0.00	
Inversiones en Fideicomisos de Municipios	0.00	0.00	0.00	0.00	0.00	0.00	
Otras Inversiones en Fideicomisos	0.00	0.00	0.00	0.00	0.00	0.00	
Otras Inversiones Financieras	0.00	0.00	0.00	0.00	0.00	0.00	
Depósitos a Largo Plazo en Moneda Nacional	0.00	0.00	0.00	0.00	0.00	0.00	
Depósitos a Largo Plazo en Moneda Extranjera	0.00	0.00	0.00	0.00	0.00	0.00	
Provisiones para Contingencias y Otras Erogaciones Especiales	0.00	0.00	0.00	0.00	0.00	0.00	
Contingencias por Fenómenos Naturales	0.00	0.00	0.00	0.00	0.00	0.00	
Contingencias Socioeconómicas	0.00	0.00	0.00	0.00	0.00	0.00	

Agencia de Proyectos Estratégicos del Estado de Quintana Roo  
ESTADO ANALÍTICO DEL PRESUPUESTO DE EGRESOS DETALLADO - Ley de Disciplina Financiera  
Clasificación por Objeto del Gasto  
Del 01 de Enero al 31 de Diciembre de 2019  
(Miles de Pesos)

Concepto	Aprobado	Ampliaciones /Reducciones	Modificado	Devengado	Pagado	Subejercicio
Otras Erogaciones Especiales	0.00	0.00	0.00	0.00	0.00	0.00
<b>Participaciones y Aportaciones</b>	<b>0.00</b>	<b>0.00</b>	<b>0.00</b>	<b>0.00</b>	<b>0.00</b>	<b>0.00</b>
Participaciones	0.00	0.00	0.00	0.00	0.00	0.00
Fondo General de Participaciones	0.00	0.00	0.00	0.00	0.00	0.00
Fondo de Fomento Municipal	0.00	0.00	0.00	0.00	0.00	0.00
Participaciones de las Entidades Federativas a los Municipios	0.00	0.00	0.00	0.00	0.00	0.00
Otros Conceptos Participables de la Federación a Entidades Federativas	0.00	0.00	0.00	0.00	0.00	0.00
Otros Conceptos Participables de la Federación a Municipios	0.00	0.00	0.00	0.00	0.00	0.00
Convenios de Colaboración Administrativa	0.00	0.00	0.00	0.00	0.00	0.00
Aportaciones	0.00	0.00	0.00	0.00	0.00	0.00
Aportaciones de la Federación a las Entidades Federativas	0.00	0.00	0.00	0.00	0.00	0.00
Aportaciones de la Federación a Municipios	0.00	0.00	0.00	0.00	0.00	0.00
Aportaciones de las Entidades Federativas a los Municipios	0.00	0.00	0.00	0.00	0.00	0.00
Aportaciones Previstas en Leyes y Decretos al Sistema de Protección Social	0.00	0.00	0.00	0.00	0.00	0.00
Aportaciones Previstas en Leyes y Decretos Compensatorias a Entidades Federativas y Municipios	0.00	0.00	0.00	0.00	0.00	0.00
Convenios	0.00	0.00	0.00	0.00	0.00	0.00
Convenios de Reasignación	0.00	0.00	0.00	0.00	0.00	0.00
Convenios de Descentralización	0.00	0.00	0.00	0.00	0.00	0.00
Otros Convenios	0.00	0.00	0.00	0.00	0.00	0.00
<b>Deuda Pública</b>	<b>0.00</b>	<b>0.00</b>	<b>0.00</b>	<b>0.00</b>	<b>0.00</b>	<b>0.00</b>
Amortización de la Deuda Pública	0.00	0.00	0.00	0.00	0.00	0.00
Amortización de la Deuda Interna con Instituciones de Crédito	0.00	0.00	0.00	0.00	0.00	0.00
Amortización de la Deuda Interna por Emisión de Títulos y Valores	0.00	0.00	0.00	0.00	0.00	0.00
Amortización de Arrendamientos Financieros Nacionales	0.00	0.00	0.00	0.00	0.00	0.00
Amortización de la Deuda Externa con Instituciones de Crédito	0.00	0.00	0.00	0.00	0.00	0.00
Amortización de Deuda Externa con Organismos Financieros Internacionales	0.00	0.00	0.00	0.00	0.00	0.00
Amortización de la Deuda Bilateral	0.00	0.00	0.00	0.00	0.00	0.00
Amortización de la Deuda Externa por Emisión de Títulos y Valores	0.00	0.00	0.00	0.00	0.00	0.00
Amortización de Arrendamientos Financieros Internacionales	0.00	0.00	0.00	0.00	0.00	0.00
Intereses de la Deuda Pública	0.00	0.00	0.00	0.00	0.00	0.00
Intereses de la Deuda Interna con Instituciones de Crédito	0.00	0.00	0.00	0.00	0.00	0.00
Intereses Derivados de la Colocación de Títulos y Valores	0.00	0.00	0.00	0.00	0.00	0.00
Intereses por Arrendamientos Financieros Nacionales	0.00	0.00	0.00	0.00	0.00	0.00
Intereses de la Deuda Externa con Instituciones de Crédito	0.00	0.00	0.00	0.00	0.00	0.00
Intereses de la Deuda con Organismos Financieros Internacionales	0.00	0.00	0.00	0.00	0.00	0.00
Intereses de la Deuda Bilateral	0.00	0.00	0.00	0.00	0.00	0.00
Intereses Derivados de la Colocación de Títulos y Valores en el Exterior	0.00	0.00	0.00	0.00	0.00	0.00
Intereses por Arrendamientos Financieros Internacionales	0.00	0.00	0.00	0.00	0.00	0.00
Comisiones de la Deuda Pública	0.00	0.00	0.00	0.00	0.00	0.00
Comisiones de la Deuda Pública Interna	0.00	0.00	0.00	0.00	0.00	0.00
Comisiones de la Deuda Pública Externa	0.00	0.00	0.00	0.00	0.00	0.00
Gastos de la Deuda Pública	0.00	0.00	0.00	0.00	0.00	0.00
Gastos de la Deuda Pública Interna	0.00	0.00	0.00	0.00	0.00	0.00
Gastos de la Deuda Pública Externa	0.00	0.00	0.00	0.00	0.00	0.00
Costo por Coberturas	0.00	0.00	0.00	0.00	0.00	0.00
Costos por Coberturas	0.00	0.00	0.00	0.00	0.00	0.00
Apoyos Financieros	0.00	0.00	0.00	0.00	0.00	0.00
Apoyos a Intermediarios Financieros	0.00	0.00	0.00	0.00	0.00	0.00

Agencia de Proyectos Estratégicos del Estado de Quintana Roo ESTADO ANALÍTICO DEL PRESUPUESTO DE EGRESOS DETALLADO - Ley de Disciplina Financiera Clasificación por Objeto del Gasto Del 01 de Enero al 31 de Diciembre de 2019 (Miles de Pesos)						
Concepto	Aprobado	Ampliaciones /Reducciones	Modificado	Devengado	Pagado	Subejercicio
Apoyos a Ahorradores y Deudores del Sistema Financiero Nacional	0.00	0.00	0.00	0.00	0.00	0.00
Adeudos de Ejercicios Fiscales Anteriores (ADEFAS)	0.00	0.00	0.00	0.00	0.00	0.00
ADEFAS	0.00	0.00	0.00	0.00	0.00	0.00
<b>Total</b>	<b>886,904.84</b>	<b>0.00</b>	<b>886,904.84</b>	<b>309,609.81</b>	<b>273,331.87</b>	<b>577,295.03</b>

Las cifras pueden presentar diferencias por redondeos.

FORMATO 6 B) ESTADO ANALÍTICO DEL EJERCICIO DEL PRESUPUESTO DE EGRESOS DETALLADO - LDF  
(CLASIFICACIÓN ADMINISTRATIVA)

Agencia de Proyectos Estratégicos del Estado de Quintana Roo ESTADO ANALÍTICO DEL PRESUPUESTO DE EGRESOS DETALLADO - Ley de Disciplina Financiera Clasificación Administrativa Del 01 de Enero al 31 de Diciembre de 2019 (Miles de Pesos)						
Entidad	Aprobado	Ampliaciones /Reducciones	Modificado	Devengado	Pagado	Subejercicio
<b>I. Gasto No Etiquetado</b>	<b>886,904.84</b>	<b>0.00</b>	<b>886,904.84</b>	<b>309,609.81</b>	<b>273,331.87</b>	<b>577,295.03</b>
Dirección de Estudios Socioeconómicos	25,653.28	-563.45	25,089.83	811.08	714.05	24,278.75
Unidad de Transparencia y Acceso a la Información Pública y Protección de Datos Personales	1,848.18	-276.13	1,572.05	1,022.78	931.64	549.27
Órgano Interno de Control	2,055.93	-119.95	1,935.98	1,438.77	1,333.28	497.21
Dirección Administrativa	183,627.90	31,722.49	215,350.39	178,771.09	171,048.84	36,579.30
Coordinación General de Patrimonio	3,724.56	-934.41	2,790.15	1,904.31	1,762.91	885.83
Coordinación General de Proyectos	6,576.00	288.23	6,864.23	2,208.85	1,977.08	4,655.38
Coordinación del Sistema Integral de Información	6,039.40	-57.18	5,982.22	2,112.10	1,361.87	3,870.12
Delegación de Cozumel	3,917.73	-251.24	3,666.49	2,485.53	2,295.67	1,180.95
Coordinación de Reservas Territoriales	1,458.37	-206.29	1,252.08	766.63	691.82	485.45
Coordinación Jurídica	1,721.32	219.64	1,940.96	1,644.29	1,557.44	296.67
Coordinación Gestión de Proyectos	2,106.82	-273.10	1,833.72	822.00	758.88	1,011.72
Coordinación Técnica	6,029.78	6,179.26	12,209.04	9,736.83	5,666.66	2,472.21
Coordinación Económica-Financiera	411,014.48	1,014.94	412,029.42	24,337.83	18,489.69	387,691.59
Dirección de Análisis de Suelo	10,658.57	-1,112.97	9,545.60	5,689.64	5,184.70	3,855.97
Dirección de Control Territorial	8,924.68	-118.39	8,806.30	6,005.87	5,830.58	2,800.43
Dirección de Registro e Información Patrimonial	8,098.12	-4,157.99	3,940.13	2,725.19	2,487.24	1,214.94
Dirección de Gestión Territorial	62,315.48	-18,237.89	44,077.59	15,604.65	11,970.87	28,472.94
Dirección de Titulación	6,550.53	-93.52	6,457.01	2,603.98	2,397.38	3,853.03
Dirección de Asuntos Jurídicos	17,048.71	-696.42	16,352.28	1,883.22	1,696.77	14,469.06
Dirección de Licitaciones y Contratos	5,421.00	-647.73	4,773.27	1,171.39	1,027.52	3,601.88
Dirección de Planeación	2,218.28	-351.10	1,867.18	359.61	341.64	1,507.57
Dirección de Monitoreo y Control	3,040.68	-241.68	2,799.00	1,363.91	1,236.01	1,435.10
Dirección de Proyectos	31,700.82	-3,063.21	28,637.61	16,661.36	9,475.13	11,976.25
Dirección de Factibilidad Normativa	8,619.44	2,669.31	11,288.75	7,187.29	4,578.71	4,101.46
Dirección Económica	9,524.89	-7,849.35	1,675.53	875.76	788.38	799.77
Unidad de Tecnología de la Información y Comunicación	17,065.17	-598.04	16,467.12	6,235.43	4,956.51	10,231.70
Despacho de la Dirección General	22,674.08	-837.50	21,836.58	9,925.50	9,778.46	11,911.08
Dirección Financiera	8,384.21	-535.86	7,848.35	678.73	616.76	7,169.61
Secretaría Técnica	1,381.75	-47.03	1,334.71	1,027.53	950.25	307.18
Secretaría Particular	7,504.69	-823.44	6,681.26	1,548.64	1,425.14	5,132.61
<b>II. Gasto Etiquetado</b>	<b>0.00</b>	<b>0.00</b>	<b>0.00</b>	<b>0.00</b>	<b>0.00</b>	<b>0.00</b>
Dirección de Estudios Socioeconómicos	0.00	0.00	0.00	0.00	0.00	0.00
Unidad de Transparencia y Acceso a la Información Pública y Protección de Datos Personales	0.00	0.00	0.00	0.00	0.00	0.00
Órgano Interno de Control	0.00	0.00	0.00	0.00	0.00	0.00
Dirección Administrativa	0.00	0.00	0.00	0.00	0.00	0.00
Coordinación General de Patrimonio	0.00	0.00	0.00	0.00	0.00	0.00
Coordinación General de Proyectos	0.00	0.00	0.00	0.00	0.00	0.00
Coordinación del Sistema Integral de Información	0.00	0.00	0.00	0.00	0.00	0.00
Delegación de Cozumel	0.00	0.00	0.00	0.00	0.00	0.00
Coordinación de Reservas Territoriales	0.00	0.00	0.00	0.00	0.00	0.00
Coordinación Jurídica	0.00	0.00	0.00	0.00	0.00	0.00
Coordinación Gestión de Proyectos	0.00	0.00	0.00	0.00	0.00	0.00
Coordinación Técnica	0.00	0.00	0.00	0.00	0.00	0.00

Agencia de Proyectos Estratégicos del Estado de Quintana Roo						
ESTADO ANALÍTICO DEL PRESUPUESTO DE EGRESOS DETALLADO - Ley de Disciplina Financiera						
Clasificación Administrativa						
Del 01 de Enero al 31 de Diciembre de 2019						
(Miles de Pesos)						
Entidad	Aprobado	Ampliaciones /Reducciones	Modificado	Devengado	Pagado	Subejercicio
Coordinación Económica-Financiera	0.00	0.00	0.00	0.00	0.00	0.00
Dirección de Análisis de Suelo	0.00	0.00	0.00	0.00	0.00	0.00
Dirección de Control Territorial	0.00	0.00	0.00	0.00	0.00	0.00
Dirección de Registro e Información Patrimonial	0.00	0.00	0.00	0.00	0.00	0.00
Dirección de Gestión Territorial	0.00	0.00	0.00	0.00	0.00	0.00
Dirección de Titulación	0.00	0.00	0.00	0.00	0.00	0.00
Dirección de Asuntos Jurídicos	0.00	0.00	0.00	0.00	0.00	0.00
Dirección de Licitaciones y Contratos	0.00	0.00	0.00	0.00	0.00	0.00
Dirección de Planeación	0.00	0.00	0.00	0.00	0.00	0.00
Dirección de Monitoreo y Control	0.00	0.00	0.00	0.00	0.00	0.00
Dirección de Proyectos	0.00	0.00	0.00	0.00	0.00	0.00
Dirección de Factibilidad Normativa	0.00	0.00	0.00	0.00	0.00	0.00
Dirección Económica	0.00	0.00	0.00	0.00	0.00	0.00
Unidad de Tecnología de la Información y Comunicación	0.00	0.00	0.00	0.00	0.00	0.00
Despacho de la Dirección General	0.00	0.00	0.00	0.00	0.00	0.00
Dirección Financiera	0.00	0.00	0.00	0.00	0.00	0.00
Secretaría Técnica	0.00	0.00	0.00	0.00	0.00	0.00
Secretaría Particular	0.00	0.00	0.00	0.00	0.00	0.00
<b>Total</b>	<b>886,904.84</b>	<b>0.00</b>	<b>886,904.84</b>	<b>309,609.81</b>	<b>273,331.87</b>	<b>577,295.03</b>

Las cifras pueden presentar diferencias por redondeos.

FORMATO 6 C) ESTADO ANALÍTICO DEL EJERCICIO DEL PRESUPUESTO DE EGRESOS DETALLADO - LDF  
(CLASIFICACIÓN FUNCIONAL)

Agencia de Proyectos Estratégicos del Estado de Quintana Roo ESTADO ANALÍTICO DEL PRESUPUESTO DE EGRESOS DETALLADO - Ley de Disciplina Financiera Clasificación Funcional Del 01 de Enero al 31 de Diciembre de 2019 (Miles de Pesos)						
Concepto	Aprobado	Ampliaciones /Reducciones	Modificado	Devengado	Pagado	Subejercicio
<b>I. Gasto No Etiquetado</b>	<b>886,904.84</b>	<b>0.00</b>	<b>886,904.84</b>	<b>309,609.81</b>	<b>273,331.87</b>	<b>577,295.03</b>
<b>Gobierno</b>	<b>886,904.84</b>	<b>0.00</b>	<b>886,904.84</b>	<b>309,609.81</b>	<b>273,331.87</b>	<b>577,295.03</b>
Legislación	0.00	0.00	0.00	0.00	0.00	0.00
Justicia	0.00	0.00	0.00	0.00	0.00	0.00
Coordinación de la Política de Gobierno	0.00	0.00	0.00	0.00	0.00	0.00
Relaciones Exteriores	0.00	0.00	0.00	0.00	0.00	0.00
Asuntos Financieros y Hacendarios	0.00	0.00	0.00	0.00	0.00	0.00
Seguridad Nacional	0.00	0.00	0.00	0.00	0.00	0.00
Asuntos de Orden Público y de Seguridad Interior	0.00	0.00	0.00	0.00	0.00	0.00
Otros Servicios Generales	886,904.84	0.00	886,904.84	309,609.81	273,331.87	577,295.03
<b>Desarrollo Social</b>	<b>0.00</b>	<b>0.00</b>	<b>0.00</b>	<b>0.00</b>	<b>0.00</b>	<b>0.00</b>
Protección Ambiental	0.00	0.00	0.00	0.00	0.00	0.00
Vivienda y Servicios a la Comunidad	0.00	0.00	0.00	0.00	0.00	0.00
Salud	0.00	0.00	0.00	0.00	0.00	0.00
Recreación, Cultura y Otras Manifestaciones Sociales	0.00	0.00	0.00	0.00	0.00	0.00
Educación	0.00	0.00	0.00	0.00	0.00	0.00
Protección Social	0.00	0.00	0.00	0.00	0.00	0.00
Otros Asuntos Sociales	0.00	0.00	0.00	0.00	0.00	0.00
<b>Desarrollo Económico</b>	<b>0.00</b>	<b>0.00</b>	<b>0.00</b>	<b>0.00</b>	<b>0.00</b>	<b>0.00</b>
Asuntos Económicos, Comerciales y Laborales en General	0.00	0.00	0.00	0.00	0.00	0.00
Agropecuaria, Silvicultura, Pesca y Caza	0.00	0.00	0.00	0.00	0.00	0.00
Combustibles y Energía	0.00	0.00	0.00	0.00	0.00	0.00
Minería, Manufacturas y Construcción	0.00	0.00	0.00	0.00	0.00	0.00
Transporte	0.00	0.00	0.00	0.00	0.00	0.00
Comunicaciones	0.00	0.00	0.00	0.00	0.00	0.00
Turismo	0.00	0.00	0.00	0.00	0.00	0.00
Ciencia, Tecnología e Innovación	0.00	0.00	0.00	0.00	0.00	0.00
Otras Industrias y Otros Asuntos Económicos	0.00	0.00	0.00	0.00	0.00	0.00
<b>Otros</b>	<b>0.00</b>	<b>0.00</b>	<b>0.00</b>	<b>0.00</b>	<b>0.00</b>	<b>0.00</b>
Transacciones de la Deuda Pública / Costo Financiero de la Deuda	0.00	0.00	0.00	0.00	0.00	0.00
Transferencias, Participaciones y Aportaciones entre Diferentes Niveles y Ordenes de Gobierno	0.00	0.00	0.00	0.00	0.00	0.00
Saneamiento del Sistema Financiero	0.00	0.00	0.00	0.00	0.00	0.00
Adeudos de Ejercicios Fiscales Anteriores	0.00	0.00	0.00	0.00	0.00	0.00
<b>II. Gasto Etiquetado</b>	<b>0.00</b>	<b>0.00</b>	<b>0.00</b>	<b>0.00</b>	<b>0.00</b>	<b>0.00</b>
<b>Gobierno</b>	<b>0.00</b>	<b>0.00</b>	<b>0.00</b>	<b>0.00</b>	<b>0.00</b>	<b>0.00</b>
Legislación	0.00	0.00	0.00	0.00	0.00	0.00
Justicia	0.00	0.00	0.00	0.00	0.00	0.00
Coordinación de la Política de Gobierno	0.00	0.00	0.00	0.00	0.00	0.00
Relaciones Exteriores	0.00	0.00	0.00	0.00	0.00	0.00
Asuntos Financieros y Hacendarios	0.00	0.00	0.00	0.00	0.00	0.00
Seguridad Nacional	0.00	0.00	0.00	0.00	0.00	0.00
Asuntos de Orden Público y de Seguridad Interior	0.00	0.00	0.00	0.00	0.00	0.00
Otros Servicios Generales	0.00	0.00	0.00	0.00	0.00	0.00
<b>Desarrollo Social</b>	<b>0.00</b>	<b>0.00</b>	<b>0.00</b>	<b>0.00</b>	<b>0.00</b>	<b>0.00</b>
Protección Ambiental	0.00	0.00	0.00	0.00	0.00	0.00
Vivienda y Servicios a la Comunidad	0.00	0.00	0.00	0.00	0.00	0.00
Salud	0.00	0.00	0.00	0.00	0.00	0.00



Agencia de Proyectos Estratégicos del Estado de Quintana Roo						
ESTADO ANALÍTICO DEL PRESUPUESTO DE EGRESOS DETALLADO - Ley de Disciplina Financiera						
Clasificación Funcional						
Del 01 de Enero al 31 de Diciembre de 2019						
(Miles de Pesos)						
Concepto	Aprobado	Ampliaciones /Reducciones	Modificado	Devengado	Pagado	Subejercicio
Recreación, Cultura y Otras Manifestaciones Sociales	0.00	0.00	0.00	0.00	0.00	0.00
Educación	0.00	0.00	0.00	0.00	0.00	0.00
Protección Social	0.00	0.00	0.00	0.00	0.00	0.00
Otros Asuntos Sociales	0.00	0.00	0.00	0.00	0.00	0.00
<b>Desarrollo Económico</b>	<b>0.00</b>	<b>0.00</b>	<b>0.00</b>	<b>0.00</b>	<b>0.00</b>	<b>0.00</b>
Asuntos Económicos, Comerciales y Laborales en General	0.00	0.00	0.00	0.00	0.00	0.00
Agropecuaria, Silvicultura, Pesca y Caza	0.00	0.00	0.00	0.00	0.00	0.00
Combustibles y Energía	0.00	0.00	0.00	0.00	0.00	0.00
Minería, Manufacturas y Construcción	0.00	0.00	0.00	0.00	0.00	0.00
Transporte	0.00	0.00	0.00	0.00	0.00	0.00
Comunicaciones	0.00	0.00	0.00	0.00	0.00	0.00
Turismo	0.00	0.00	0.00	0.00	0.00	0.00
Ciencia, Tecnología e Innovación	0.00	0.00	0.00	0.00	0.00	0.00
Otras Industrias y Otros Asuntos Económicos	0.00	0.00	0.00	0.00	0.00	0.00
<b>Otros</b>	<b>0.00</b>	<b>0.00</b>	<b>0.00</b>	<b>0.00</b>	<b>0.00</b>	<b>0.00</b>
Transacciones de la Deuda Pública / Costo Financiero de la Deuda	0.00	0.00	0.00	0.00	0.00	0.00
Transferencias, Participaciones y Aportaciones entre Diferentes Niveles y Ordenes de Gobierno	0.00	0.00	0.00	0.00	0.00	0.00
Saneamiento del Sistema Financiero	0.00	0.00	0.00	0.00	0.00	0.00
Adeudos de Ejercicios Fiscales Anteriores	0.00	0.00	0.00	0.00	0.00	0.00
<b>Total</b>	<b>886,904.84</b>	<b>0.00</b>	<b>886,904.84</b>	<b>309,609.81</b>	<b>273,331.87</b>	<b>577,295.03</b>

Las cifras pueden presentar diferencias por redondeos.

FORMATO 6 D) ESTADO ANALÍTICO DEL EJERCICIO DEL PRESUPUESTO DE EGRESOS DETALLADO - LDF  
(CLASIFICACIÓN DE SERVICIOS PERSONALES POR CATEGORÍA)

Agencia de Proyectos Estratégicos del Estado de Quintana Roo ESTADO ANALÍTICO DEL PRESUPUESTO DE EGRESOS DETALLADO - Ley de Disciplina Financiera Clasificación de Servicios Personales por Categoría Del 01 de Enero al 31 de Diciembre de 2019 (Miles de Pesos)						
Concepto	Aprobado	Ampliaciones /Reducciones	Modificado	Devengado	Pagado	Subejercicio
<b>I. Gasto No Etiquetado</b>	<b>99,336.56</b>	<b>0.00</b>	<b>99,336.56</b>	<b>74,423.88</b>	<b>68,717.00</b>	<b>24,912.68</b>
Personal Administrativo y de Servicio Público	99,336.56	0.00	99,336.56	74,423.88	68,717.00	24,912.68
Magisterio	0.00	0.00	0.00	0.00	0.00	0.00
Servicios de Salud	0.00	0.00	0.00	0.00	0.00	0.00
Personal Administrativo	0.00	0.00	0.00	0.00	0.00	0.00
Personal Médico, Paramédico y afin	0.00	0.00	0.00	0.00	0.00	0.00
Seguridad Pública	0.00	0.00	0.00	0.00	0.00	0.00
Gastos asociados a la Implementación de Nuevas Leyes Federales o Reformas a las mismas	0.00	0.00	0.00	0.00	0.00	0.00
Sentencias laborales definitivas	0.00	0.00	0.00	0.00	0.00	0.00
<b>II. Gasto Etiquetado</b>	<b>0.00</b>	<b>0.00</b>	<b>0.00</b>	<b>0.00</b>	<b>0.00</b>	<b>0.00</b>
Personal Administrativo y de Servicio Público	0.00	0.00	0.00	0.00	0.00	0.00
Magisterio	0.00	0.00	0.00	0.00	0.00	0.00
Servicios de Salud	0.00	0.00	0.00	0.00	0.00	0.00
Personal Administrativo	0.00	0.00	0.00	0.00	0.00	0.00
Personal Médico, Paramédico y afin	0.00	0.00	0.00	0.00	0.00	0.00
Seguridad Pública	0.00	0.00	0.00	0.00	0.00	0.00
Gastos asociados a la Implementación de Nuevas Leyes Federales o Reformas a las mismas	0.00	0.00	0.00	0.00	0.00	0.00
Sentencias laborales definitivas	0.00	0.00	0.00	0.00	0.00	0.00
<b>Total</b>	<b>99,336.56</b>	<b>0.00</b>	<b>99,336.56</b>	<b>74,423.88</b>	<b>68,717.00</b>	<b>24,912.68</b>

Las cifras pueden presentar diferencias por redondeos.

RELACIÓN DE LAS CUENTAS BANCARIAS PRODUCTIVAS ESPECÍFICAS EN LAS CUALES SE DEPOSITEN LOS RECURSOS FEDERALES TRANSFERIDOS.

Agencia de Proyectos Estratégicos del Estado de Quintana Roo Relación de cuentas bancarias productivas específicas Periodo 2019		
Fondo, Programa o Convenio	Datos de la Cuenta Bancaria	
	Institución Bancaria	Número de Cuenta

NO APLICA



## RELACIÓN DE ESQUEMAS BURSÁTILES Y DE COBERTURAS FINANCIERAS.

En relación al de esquemas bursátiles y de coberturas financieras, se aclara que no es aplicable a la Agencia de Proyectos Estratégicos del Estado de Quintana Roo, ya que este Ente no realiza operaciones de dicha naturaleza, la presente es con la finalidad de dar cumplimiento al artículo 46, último párrafo Ley General de Contabilidad Gubernamental.



RELACIÓN DE BIENES QUE COMPONEN EL PATRIMONIO DEL ENTE PÚBLICO  
(ENLACE WEB DE PUBLICACIÓN).

<https://www.qroo.gob.mx/sites/default/files/unisitio2020/01/D.5.4.%20Inventario%20de%20Bienes%20Muebles%20de%20AGEPRO%202do%20Semestre%202019.pdf>



### INGRESOS POR APORTACIONES ESPECIALES FEDERALES

Agencia de Proyectos Estratégicos del Estado de Quintana Roo Ingresos por Aportaciones Especiales Federales* Ejercicio 2019 (Miles de Pesos)		
Concepto	Recaudado	Integración (Recaudado / total de recaudado)
<b>Nombre del ramo (Ramo X)</b>	<b>0.00</b>	<b>0.0%</b>
Nombre del programa, convenio o fondo federal 1	0.00	0.0%
Nombre del programa, convenio o fondo federal 2	0.00	0.0%
Nombre del programa, convenio o fondo federal 3	0.00	0.0%
<b>Total</b>	<b>0.00</b>	<b>0.0%</b>

\* Programas y Convenios Federales del ejercicio 2019, no incluye remanentes de ejercicios anteriores.



GASTOS POR APORTACIONES ESPECIALES FEDERALES

Agencia de Proyectos Estratégicos del Estado de Quintana Roo Gastos Por Aportaciones Especiales Federales* Ejercicio 2019 (Miles de Pesos)				
Concepto	(A) Saldo del Devengado	(B) Saldo del Ejercicio	(C) Saldo del Pagado	(A+B+C=D) Total
Nombre del ramo (Ramo X)	0.00	0.00	0.00	0.00
Nombre del programa, convenio o fondo federal 1	0.00	0.00	0.00	0.00
Nombre del programa, convenio o fondo federal 2	0.00	0.00	0.00	0.00
Nombre del programa, convenio o fondo federal 3	0.00	0.00	0.00	0.00
<b>Total</b>	<b>0.00</b>	<b>0.00</b>	<b>0.00</b>	<b>0.00</b>

\* Programas y Convenios Federales del ejercicio 2019, no incluye remanentes de ejercicios anteriores.



## ESTADO PRESUPUESTARIO DE INGRESOS Y EGRESOS

Agencia de Proyectos Estratégicos del Estado de Quintana Roo ESTADO PRESUPUESTARIO DE INGRESOS Y EGRESOS Del 1 de enero al 31 de diciembre de 2019 (Miles de pesos)		
Concepto	2019	2018
<b>Ingresos</b>		
Impuestos	0	0
Cuotas y Aportaciones de seguridad social	0	0
Contribuciones de mejoras	0	0
Derechos	0	0
Productos	0	0
Aprovechamientos	0	0
Ingresos por ventas de bienes y servicios	352,090	49,114
Participaciones y Aportaciones	0	0
Transferencias, Asignaciones, Subsidios y Otras Ayudas	0	586,126
Endeudamiento interno	0	0
<b>Suma de ingresos</b>	<b>352,090</b>	<b>586,126</b>
<b>Concepto</b>	<b>2019</b>	<b>2018</b>
<b>Egresos</b>		
Servicios personales	74,424	62,216
Materiales y suministros	3,862	3,120
Servicios generales	47,373	31,962
Transferencias, asignaciones, subsidios y otras ayudas	19,252	0
Bienes muebles, inmuebles e intangibles	22,869	510
Inversión pública	21,043	0
Inversiones financieras y otras provisiones	0	0
Participaciones y aportaciones	0	0
Deuda pública	120,846	0
<b>Suma de egresos</b>	<b>309,610</b>	<b>97,808</b>
<b>Superávit del ejercicio</b>	<b>42,480</b>	<b>-71,496</b>



**ESTADOS ANALÍTICOS COMPARATIVOS DE INGRESOS PRESUPUESTARIOS.**

<b>Agencia de Proyectos Estratégicos del Estado de Quintana Roo</b>						
<b>ESTADO ANALÍTICO DE INGRESOS</b>						
<b>CON BASE EN RECAUDADO</b>						
Ejercicio 2019 comparativo con 2018 (Miles de Pesos)						
Concepto	2018	2019		Variaciones respecto a: Ingreso estimado 2019		Variación Real *
	Recaudado	Estimado	Recaudado	Importe	%	%
Impuestos	0.00	0.00	0.00	0.00		
Cuotas y Aportaciones de Seguridad Social	0.00	0.00	0.00	0.00		
Contribuciones de Mejoras	0.00	0.00	0.00	0.00		
Derechos	0.00	0.00	0.00	0.00		
Productos	0.00	0.00	0.00	0.00		
Corriente	0.00	0.00	0.00	0.00		
Capital	0.00	0.00	0.00	0.00		
Aprovechamientos	0.00	0.00	0.00	0.00		
Corriente	0.00	0.00	0.00	0.00		
Capital	0.00	0.00	0.00	0.00		
Ingresos por Ventas de Bienes y Servicios	49,114.38	886,904.84	352,090.33	-534,814.52	-60.3%	591.3%
Participaciones y Aportaciones	0.00	0.00	0.00	0.00		
Transferencias, Asignaciones, Subsidios y Otras Ayudas	0.00	0.00	0.00	0.00		
Ingresos Derivados de Financiamientos	0.00	0.00	0.00	0.00		
<b>TOTALES</b>	<b>49,114.38</b>	<b>886,904.84</b>	<b>352,090.33</b>	<b>-534,814.52</b>	<b>-60.3%</b>	<b>591.3%</b>

\* Factor de deflatación 1.037

Deflactado con el Índice de Precios Promedio del Consumidor de la ciudad de Chetumal, Q. Roo.

Las cifras pueden presentar diferencias por redondeos.

<b>Agencia de Proyectos Estratégicos del Estado de Quintana Roo</b>						
<b>ESTADO ANALÍTICO DE INGRESOS</b>						
<b>CON BASE EN RECAUDADO</b>						
Ejercicio 2019 comparativo con 2018 (Miles de Pesos)						
Concepto	2018	2019		Variaciones respecto a: Ingreso estimado 2019		Variación Real *
	Recaudado	Estimado	Recaudado	Importe	%	%
<b>Ingresos del Gobierno</b>	<b>0.00</b>	<b>0.00</b>	<b>0.00</b>	<b>0.00</b>		
Impuestos	0.00	0.00	0.00	0.00		
Contribuciones de Mejoras	0.00	0.00	0.00	0.00		
Derechos	0.00	0.00	0.00	0.00		
Productos	0.00	0.00	0.00	0.00		
Corriente	0.00	0.00	0.00	0.00		
Capital	0.00	0.00	0.00	0.00		
Aprovechamientos	0.00	0.00	0.00	0.00		
Corriente	0.00	0.00	0.00	0.00		
Capital	0.00	0.00	0.00	0.00		
Participaciones y Aportaciones	0.00	0.00	0.00	0.00		
Transferencias, ASignaciones, subsidios y Otras Ayudas	0.00	0.00	0.00	0.00		
<b>Ingresos del Organismos y Empresas</b>	<b>49,114.38</b>	<b>886,904.84</b>	<b>352,090.33</b>	<b>-534,814.52</b>	<b>-60.3%</b>	<b>591.3%</b>
Cuotas y Aportaciones de Seguridad social	0.00	0.00	0.00	0.00		
Ingresos por Ventas de Bienes y Servicios	49,114.38	886,904.84	352,090.33	-534,814.52	-60.3%	591.3%
Transferencias, Asignaciones, Subsidios y Otras Ayudas	0.00	0.00	0.00	0.00		
<b>Ingresos derivados de Financiamiento</b>	<b>0.00</b>	<b>0.00</b>	<b>0.00</b>	<b>0.00</b>		
Ingresos Derivados de Financiamiento	0.00	0.00	0.00	0.00		
<b>TOTALES</b>	<b>49,114.38</b>	<b>886,904.84</b>	<b>352,090.33</b>	<b>-534,814.52</b>	<b>-60.3%</b>	<b>591.3%</b>

\* Factor de deflatación 1.037

Deflactado con el Índice de Precios Promedio del Consumidor de la ciudad de Chetumal, Q. Roo.

Las cifras pueden presentar diferencias por redondeos.

## ESTADOS ANALÍTICOS COMPARATIVOS DEL EJERCICIO DEL PRESUPUESTO DE EGRESOS.

### ESTADO ANALÍTICO COMPARATIVO DEL EJERCICIO DEL PRESUPUESTO DE EGRESOS POR OBJETO DEL GASTO.

Agencia de Proyectos Estratégicos del Estado de Quintana Roo ESTADO ANALÍTICO DEL PRESUPUESTO DE EGRESOS CON BASE EN DEVENGADO Clasificación por Objeto del Gasto Ejercicio 2019 comparativo con 2018 (Miles de Pesos)						
Concepto	2018	2019		Variaciones respecto a: Presupuesto Aprobado 2019		Variación Real *
	Devengado	Aprobado	Devengado	Importe	%	%
<b>Servicios Personales</b>	<b>62,216.07</b>	<b>99,336.56</b>	<b>74,423.88</b>	<b>-24,912.68</b>	<b>-25.1%</b>	<b>15.4%</b>
Remuneraciones al Personal de Carácter Permanente	19,208.42	15,981.60	19,033.82	3,052.22	19.1%	-4.4%
Dietas	0.00	0.00	0.00	0.00	0.00	
Haberes	0.00	0.00	0.00	0.00	0.00	
Sueldos Base al Personal Permanente	19,208.42	15,981.60	19,033.82	3,052.22	19.1%	-4.4%
Remuneraciones por Adscripción Laboral en el Extranjero	0.00	0.00	0.00	0.00		
Remuneraciones al Personal de Carácter Transitorio	0.00	0.00	0.00	0.00		
Honorarios Asimilables a Salarios	0.00	0.00	0.00	0.00		
Sueldos Base al Personal Eventual	0.00	0.00	0.00	0.00		
Retribuciones por Servicios de Carácter Social	0.00	0.00	0.00	0.00		
Retribución a los Representantes de los Trabajadores y de los Patrones en la Junta de Conciliación y Arbitraje	0.00	0.00	0.00	0.00		
Remuneraciones Adicionales y Especiales	25,949.02	31,070.31	33,883.18	2,812.87	9.1%	25.9%
Primas por Años de Servicio Efectivos Prestados	1,469.68	529.26	1,884.84	1,355.59	256.1%	23.7%
Primas de Vacaciones, Dominical y Gratificación de Fin de Año	8,973.12	9,450.62	13,687.89	4,237.27	44.8%	47.1%
Horas Extraordinarias	0.00	0.00	0.00	0.00		
Compensaciones	15,506.21	21,090.43	18,310.45	-2,779.99	-13.2%	13.9%
Sobrehaberes	0.00	0.00	0.00	0.00		
Asignaciones de Técnico, de Mando, por Comisión, de Vuelo y de Técnico Especial	0.00	0.00	0.00	0.00		
Honorarios Especiales	0.00	0.00	0.00	0.00		
Participaciones por Vigilancia en el Cumplimiento de las Leyes y Custodia de Valores	0.00	0.00	0.00	0.00		
Seguridad Social	9,083.62	12,245.60	9,961.72	-2,283.88	-18.7%	5.8%
Aportaciones de Seguridad Social	4,132.43	5,262.02	4,494.80	-767.22	-14.6%	4.9%
Aportaciones a Fondos de Vivienda	2,432.02	3,355.85	2,681.44	-674.41	-20.1%	6.3%
Aportaciones al Sistema para el Retiro	2,519.17	3,456.52	2,785.48	-671.03	-19.4%	6.6%
Aportaciones para Seguros	0.00	171.21	0.00	-171.21	-100.0%	
Otras Prestaciones Sociales y Económicas	5,095.54	37,895.28	9,981.58	-27,913.70	-73.7%	88.9%
Cuotas para el Fondo de Ahorro y Fondo de Trabajo	880.86	769.66	902.34	132.69	17.2%	-1.2%
Indemnizaciones	0.00	0.00	0.00	0.00		
Prestaciones y Haberes de Retiro	139.90	30,000.00	1,928.52	-28,071.48	-93.6%	1229.3%
Prestaciones Contractuales	3,634.15	6,301.51	6,584.88	283.37	4.5%	74.7%
Apoyos a la Capacitación de los Servidores Públicos	0.00	0.00	0.00	0.00		
Otras Prestaciones Sociales y Económicas	440.63	824.11	565.84	-258.27	-31.3%	23.8%
Previsiones	114.39	558.20	0.00	-558.20	-100.0%	-100.0%
Previsiones de Carácter Laboral, Económica y de Seguridad Social	114.39	558.20	0.00	-558.20	-100.0%	-100.0%
Pago de Estímulos a Servidores Públicos	2,765.09	1,585.57	1,563.58	-21.99	-1.4%	-45.5%
Estímulos	2,765.09	1,585.57	1,563.58	-21.99	-1.4%	-45.5%
Recompensas	0.00	0.00	0.00	0.00		
<b>Materiales y Suministros</b>	<b>3,119.98</b>	<b>11,029.99</b>	<b>3,862.50</b>	<b>-7,167.49</b>	<b>-65.0%</b>	<b>19.4%</b>
Materiales de Administración, Emisión de Documentos y Artículos Oficiales	717.40	5,482.00	915.05	-4,566.95	-83.3%	23.0%
Materiales, Útiles y Equipos Menores de Oficina	214.54	1,249.24	417.52	-831.72	-66.6%	87.7%
Materiales y Útiles de Impresión y Reproducción	5.71	225.22	7.85	-217.37	-96.5%	32.7%
Material Estadístico y Geográfico	0.00	2,000.00	0.00	-2,000.00	-100.0%	
Materiales, Útiles y Equipos Menores de Tecnologías de la Información y Comunicaciones	344.99	1,516.37	336.54	-1,179.83	-77.8%	-5.9%
Material Impreso e Información Digital	0.50	169.68	0.44	-169.24	-99.7%	-15.3%
Material de Limpieza	134.94	271.40	152.71	-118.69	-43.7%	9.1%
Materiales y Útiles de Enseñanza	0.00	0.00	0.00	0.00		
Materiales para el Registro e Identificación de Bienes y Personas	16.73	50.10	0.00	-50.10	-100.0%	-100.0%
Alimentos y Utensilios	246.99	477.20	268.33	-208.87	-43.8%	4.8%
Productos Alimenticios para Personas	240.42	443.00	258.41	-184.58	-41.7%	3.6%
Productos Alimenticios para Animales	0.00	0.00	0.00	0.00		
Utensilios para el Servicio de Alimentación	6.57	34.20	9.91	-24.29	-71.0%	45.5%
Materias Primas y Materiales de Producción y Comercialización	0.00	26.00	0.00	-26.00	-100.0%	
Productos Alimenticios, Agropecuarios y Forestales adquiridos como Materia Prima	0.00	0.00	0.00	0.00		
Insumos Textiles adquiridos como Materia Prima	0.00	0.00	0.00	0.00		
Productos de Papel, Cartón e Impresos adquiridos como Materia Prima	0.00	0.00	0.00	0.00		
Combustibles, Lubricantes, Aditivos, Carbón y sus Derivados adquiridos como Materia Prima	0.00	26.00	0.00	-26.00	-100.0%	
Prima	0.00	0.00	0.00	0.00		
Productos Químicos, Farmacéuticos y de Laboratorio adquiridos como Materia Prima	0.00	0.00	0.00	0.00		
Productos Metálicos y a base de Minerales No Metálicos adquiridos como Materia Prima	0.00	0.00	0.00	0.00		
Prima	0.00	0.00	0.00	0.00		
Productos de Cuero, Piel, Plástico y Hule adquiridos como Materia Prima	0.00	0.00	0.00	0.00		
Mercancías adquiridas para su Comercialización	0.00	0.00	0.00	0.00		
Otros Productos Adquiridos como Materia Prima	0.00	0.00	0.00	0.00		

Agencia de Proyectos Estratégicos del Estado de Quintana Roo ESTADO ANALÍTICO DEL PRESUPUESTO DE EGRESOS CON BASE EN DEVENGADO Clasificación por Objeto del Gasto Ejercicio 2019 comparativo con 2018 (Miles de Pesos)						
Concepto	2018	2019		Variaciones respecto a: Presupuesto Aprobado 2019		Variación Real *
	Devengado	Aprobado	Devengado	Importe	%	%
Materiales y Artículos de Construcción y de Reparación	185.77	553.25	362.32	-190.93	-34.5%	88.1%
Productos Minerales No Metálicos	0.21	53.26	0.35	-52.91	-99.3%	58.6%
Cemento y Productos de Concreto	3.15	32.60	3.33	-29.27	-89.8%	2.0%
Cal, Yeso y Productos de Yeso	9.63	12.00	0.43	-11.57	-96.4%	-95.7%
Madera y Productos de Madera	0.00	0.00	4.38	4.38		
Vidrio y Productos de Vidrio	0.17	0.00	0.00	0.00		-100.0%
Material Eléctrico y Electrónico	96.37	217.27	253.61	36.34	16.7%	153.8%
Artículos Metálicos para la Construcción	1.86	164.43	57.27	-107.16	-65.2%	2866.2%
Materiales Complementarios	4.29	24.50	5.44	-19.06	-77.8%	22.2%
Otros Materiales y Artículos de Construcción y Reparación	70.09	49.18	37.51	-11.68	-23.7%	-48.4%
Productos Químicos, Farmacéuticos y de Laboratorio	0.57	68.28	1.83	-66.45	-97.3%	209.1%
Productos Químicos Básicos	0.00	0.00	1.01	1.01		
Fertilizantes, Pesticidas y Otros Agroquímicos	0.28	0.00	0.00	0.00		-100.0%
Medicinas y Productos Farmacéuticos	0.29	68.28	0.82	-67.46	-98.8%	171.2%
Materiales, Accesorios y Suministros Médicos	0.00	0.00	0.00	0.00		
Materiales, Accesorios y Suministros de Laboratorio	0.00	0.00	0.00	0.00		
Fibras Sintéticas, Hules, Plásticos y Derivados	0.00	0.00	0.00	0.00		
Otros Productos Químicos	0.00	0.00	0.00	0.00		
Combustibles, Lubricantes y Aditivos	1,674.94	2,949.70	1,533.67	-1,416.03	-48.0%	-11.7%
Combustibles, Lubricantes y Aditivos	1,674.94	2,949.70	1,533.67	-1,416.03	-48.0%	-11.7%
Carbón y sus Derivados	0.00	0.00	0.00	0.00		
Vestuario, Blancos, Prendas de Protección y Artículos Deportivos	10.41	216.69	298.42	81.72	37.7%	2664.3%
Vestuario y Uniformes	0.00	119.20	200.77	81.57	68.4%	
Prendas de Seguridad y Protección Personal	10.41	97.49	97.65	0.16	0.2%	804.5%
Artículos Deportivos	0.00	0.00	0.00	0.00		
Productos Textiles	0.00	0.00	0.00	0.00		
Blancos y Otros Productos Textiles, excepto Prendas de Vestir	0.00	0.00	0.00	0.00		
Materiales y Suministros para Seguridad	0.00	0.00	0.00	0.00		
Sustancias y Materiales Explosivos	0.00	0.00	0.00	0.00		
Materiales de Seguridad Pública	0.00	0.00	0.00	0.00		
Prendas de Protección para Seguridad Pública y Nacional	0.00	0.00	0.00	0.00		
Herramientas, Refacciones y Accesorios Menores	283.90	1,256.87	482.88	-773.98	-61.6%	64.0%
Herramientas Menores	11.87	72.92	24.92	-47.99	-65.8%	102.6%
Refacciones y Accesorios Menores de Edificios	70.76	52.50	7.53	-44.97	-85.7%	-89.7%
Refacciones y Accesorios Menores de Mobiliario y Equipo de Administración,						
Educativo y Recreativo	7.54	20.00	9.86	-10.14	-50.7%	26.2%
Refacciones y Accesorios Menores de Equipo de Cómputo y Tecnologías de la						
Información	24.59	414.00	7.68	-406.32	-98.1%	-69.9%
Refacciones y Accesorios Menores de Instrumental Médico y de Laboratorio	0.00	0.00	0.00	0.00		
Refacciones y Accesorios Menores de Equipo de Transporte	166.07	561.27	381.81	-179.46	-32.0%	121.7%
Refacciones y Accesorios Menores de Equipo de Defensa y Seguridad	0.00	0.00	0.00	0.00		
Refacciones y Accesorios Menores de Maquinaria y Otros Equipos	3.07	64.20	51.08	-13.13	-20.4%	1503.3%
Refacciones y Accesorios Menores de Otros Bienes Muebles	0.00	71.98	0.00	-71.98	-100.0%	
<b>Servicios Generales</b>	<b>31,962.26</b>	<b>132,099.71</b>	<b>47,373.46</b>	<b>-84,726.25</b>	<b>-64.1%</b>	<b>42.9%</b>
Servicios Básicos	4,333.16	4,957.18	4,571.50	-385.68	-7.8%	1.7%
Energía Eléctrica	594.64	1,195.00	2,632.28	1,437.28	120.3%	326.9%
Gas	6.79	10.80	6.16	-4.64	-43.0%	-12.6%
Agua	55.49	79.20	631.56	552.36	697.4%	997.5%
Telefonía Tradicional	139.50	480.00	109.62	-370.38	-77.2%	-24.2%
Telefonía Celular	0.00	0.00	0.00	0.00		
Servicios de Telecomunicaciones y Satélites	645.76	499.20	730.97	231.77	46.4%	9.2%
Servicios de Acceso de Internet, Redes y Procesamiento de Información	2,846.38	2,400.00	390.68	-2,009.32	-83.7%	-86.8%
Servicios Postales y Telegráficos	44.58	286.98	70.23	-216.75	-75.5%	51.9%
Servicios Integrales y Otros Servicios	0.00	6.00	0.00	-6.00	-100.0%	
Servicios de Arrendamiento	3,488.94	5,051.82	2,722.23	-2,329.58	-46.1%	-24.8%
Arrendamiento de Terrenos	0.00	0.00	0.00	0.00		
Arrendamiento de Edificios	3,451.74	4,956.00	2,548.98	-2,407.02	-48.6%	-28.8%
Arrendamiento de Mobiliario y Equipo de Administración, Educativo y Recreativo	16.53	14.40	0.00	-14.40	-100.0%	-100.0%
Arrendamiento de Equipo e Instrumental Médico y de Laboratorio	0.00	0.00	0.00	0.00		
Arrendamiento de Equipo de Transporte	19.72	71.42	147.50	76.08	106.5%	621.3%
Arrendamiento de Maquinaria, Otros Equipos y Herramientas	0.00	0.00	0.00	0.00		
Arrendamiento de Activos Intangibles	0.95	0.00	0.00	0.00		-100.0%
Arrendamiento Financiero	0.00	0.00	0.00	0.00		
Otros Arrendamientos	0.00	10.00	25.76	15.76	157.6%	
Servicios Profesionales, Científicos, Técnicos y Otros Servicios	16,002.01	83,510.12	28,734.15	-54,775.97	-65.6%	73.2%
Servicios Legales, de Contabilidad, Auditoría y Relacionados	6,803.15	23,248.21	12,029.16	-11,219.06	-48.3%	70.5%
Servicios de Diseño, Arquitectura, Ingeniería y Actividades Relacionadas	0.00	12.00	8.12	-3.88	-32.3%	
Servicios de Consultoría Administrativa, Procesos, Técnica y en Tecnologías de la						
Información	0.00	1,932.00	42.22	-1,889.79	-97.8%	
Servicios de Capacitación	20.64	1,420.00	76.48	-1,343.52	-94.6%	257.3%
Servicios de Investigación Científica y Desarrollo	0.00	0.00	0.00	0.00		
Servicios de Apoyo Administrativo, Traducción, Fotocopiado e Impresión	170.03	282.50	2,936.29	2,653.79	939.4%	1565.3%
Servicios de Protección y Seguridad	0.00	0.00	0.00	0.00		
Servicios de Vigilancia	534.22	2,000.00	48.72	-1,951.28	-97.6%	-91.2%
Servicios Profesionales, Científicos y Técnicos Integrales	8,473.98	54,615.41	13,593.17	-41,022.24	-75.1%	54.7%

Agencia de Proyectos Estratégicos del Estado de Quintana Roo ESTADO ANALÍTICO DEL PRESUPUESTO DE EGRESOS CON BASE EN DEVENGADO Clasificación por Objeto del Gasto Ejercicio 2019 comparativo con 2018 (Miles de Pesos)						
Concepto	2018	2019		Variaciones respecto a: Presupuesto Aprobado 2019		Variación Real *
	Devengado	Aprobado	Devengado	Importe	%	%
Servicios Financieros, Bancarios y Comerciales	1,361.51	3,832.40	4,238.28	405.88	10.6%	200.2%
Servicios Financieros y Bancarios	1,250.32	63.40	4,014.36	3,950.96	6231.8%	209.6%
Servicios de Cobranza, Investigación Crediticia y Similar	0.00	0.00	0.00	0.00		
Servicios de Recaudación, Traslado y Custodia de Valores	0.00	0.00	0.00	0.00		
Seguros de Responsabilidad Patrimonial y Fianzas	0.00	0.00	0.00	0.00		
Seguro de Bienes Patrimoniales	95.68	3,705.00	179.28	-3,525.72	-95.2%	80.7%
Almacenaje, Envase y Embalaje	0.00	0.00	0.00	0.00		
Fletes y Maniobras	15.51	64.00	44.64	-19.36	-30.3%	177.5%
Comisiones por Ventas	0.00	0.00	0.00	0.00		
Servicios Financieros, Bancarios y Comerciales Integrales	0.00	0.00	0.00	0.00		
Servicios de Instalación, Reparación, Mantenimiento y Conservación	2,085.26	1,754.30	644.27	-1,110.03	-63.3%	-70.2%
Conservación y Mantenimiento Menor de Inmuebles	583.68	32.10	113.50	81.40	253.6%	-81.2%
Instalación, Reparación y Mantenimiento de Mobiliario y Equipo de Administración,						
Educacional y Recreativo	7.15	216.60	0.28	-216.32	-99.9%	-96.2%
Instalación, Reparación y Mantenimiento de Equipo de Cómputo y Tecnología de la						
Información	1.74	42.00	202.37	160.37	381.8%	11115.4%
Instalación, Reparación y Mantenimiento de Equipo e Instrumental Médico y de						
Laboratorio	0.00	0.00	0.00	0.00		
Reparación y Mantenimiento de Equipo de Transporte	474.41	965.80	228.79	-737.00	-76.3%	-53.5%
Reparación y Mantenimiento de Defensa y Seguridad	0.00	0.00	0.00	0.00		
Instalación, Reparación y Mantenimiento de Maquinaria, Otros Equipos y						
Herramientas	711.65	220.80	90.62	-130.18	-59.0%	-87.7%
Servicios de Limpieza y Manejo de Desechos	77.80	110.00	8.70	-101.30	-92.1%	-89.2%
Servicios de Jardinería y Fumigación	228.84	167.00	0.00	-167.00	-100.0%	-100.0%
Servicios de Comunicación Social y Publicidad	155.01	5,097.61	9.66	-5,087.94	-99.8%	-94.0%
Difusión por Radio, Televisión y Otros Medios de Mensajes sobre Programas y						
Actividades Gubernamentales	127.95	3,936.41	4.93	-3,931.47	-99.9%	-96.3%
Difusión por Radio, Televisión y Otros Medios de Mensajes Comerciales para						
Promover la Venta de Bienes o Servicios	27.07	500.00	4.73	-495.27	-99.1%	-83.2%
Servicios de Creatividad, Preproducción y Producción de Publicidad, excepto Internet	0.00	200.00	0.00	-200.00	-100.0%	-100.0%
Servicios de Revelado de Fotografías	0.00	31.20	0.00	-31.20	-100.0%	-100.0%
Servicios de la Industria Fílmica, del Sonido y del Video	0.00	350.00	0.00	-350.00	-100.0%	-100.0%
Servicio de Creación y Difusión de Contenido exclusivamente a través de Internet	0.00	0.00	0.00	0.00		
Otros Servicios de Información	0.00	80.00	0.00	-80.00	-100.0%	-100.0%
Servicios de Traslado y Viáticos	385.51	9,484.26	1,658.38	-7,825.88	-82.5%	314.8%
Pasajes Aéreos	143.36	2,427.31	350.75	-2,076.56	-85.5%	135.9%
Pasajes Terrestres	39.74	1,196.91	110.85	-1,086.06	-90.7%	169.0%
Pasajes Marítimos, Lacustres y Fluviales	3.99	588.53	17.29	-571.24	-97.1%	318.3%
Autotransporte	0.00	0.00	0.00	0.00		
Viáticos en el País	192.38	3,047.51	1,159.50	-1,888.01	-62.0%	481.2%
Viáticos en el Extranjero	0.00	1,400.00	19.09	-1,380.91	-98.6%	
Gastos de Instalación y Traslado de Menaje	0.00	0.00	0.00	0.00		
Servicios Integrales de Traslado y Viáticos	0.00	0.00	0.00	0.00		
Otros Servicios de Traslado y Hospedaje	6.05	824.00	0.91	-823.10	-99.9%	-85.6%
Servicios Oficiales	2.32	653.00	252.69	-400.31	-61.3%	10403.2%
Gastos de Ceremonial	0.00	0.00	0.00	0.00		
Gastos de Orden Social y Cultural	2.32	108.00	230.07	122.07	113.0%	9463.0%
Congresos y Convenciones	0.00	530.00	22.62	-507.38	-95.7%	
Exposiciones	0.00	15.00	0.00	-15.00	-100.0%	-100.0%
Gastos de Representación	0.00	0.00	0.00	0.00		
Otros Servicios Generales	4,148.53	17,759.03	4,542.30	-13,216.73	-74.4%	5.6%
Servicios Funerarios y de Cementerios	0.00	0.00	0.00	0.00		
Impuestos y Derechos	400.99	4,434.60	1,659.62	-2,774.98	-62.6%	299.1%
Impuestos y Derechos de Importación	0.00	0.00	0.00	0.00		
Sentencias y Resoluciones por Autoridad Competente	77.20	9,000.00	0.00	-9,000.00	-100.0%	-100.0%
Penas, Multas, Accesorios y Actualizaciones	2,044.65	520.00	980.19	460.19	88.5%	-53.8%
Otros Gastos por Responsabilidades	0.00	0.00	0.00	0.00		
Utilidades	0.00	0.00	0.00	0.00		
Impuesto sobre Nóminas y Otros que se deriven de una Relación Laboral	1,625.69	2,110.88	1,879.37	-231.50	-11.0%	11.5%
Otros Servicios Generales	0.00	1,693.56	23.12	-1,670.44	-98.6%	
<b>Transferencias, Asignaciones, Subsidios y Otras Ayudas</b>	<b>0.00</b>	<b>400,000.00</b>	<b>19,252.39</b>	<b>380,747.61</b>	<b>-95.2%</b>	
Transferencias Internas y Asignaciones al Sector Público	0.00	0.00	0.00	0.00		
Asignaciones Presupuestarias al Poder Ejecutivo	0.00	0.00	0.00	0.00		
Asignaciones Presupuestarias al Poder Legislativo	0.00	0.00	0.00	0.00		
Asignaciones Presupuestarias al Poder Judicial	0.00	0.00	0.00	0.00		
Asignaciones Presupuestarias a Órganos Autónomos	0.00	0.00	0.00	0.00		
Transferencias Internas Otorgadas a Entidades Paraestatales No Empresariales y No						
Financieras	0.00	0.00	0.00	0.00		
Transferencias Internas Otorgadas a Entidades Paraestatales Empresariales y No						
Financieras	0.00	0.00	0.00	0.00		
Transferencias Internas Otorgadas a Fideicomisos Públicos Empresariales y No						
Financieros	0.00	0.00	0.00	0.00		
Transferencias Internas Otorgadas a Instituciones Paraestatales Públicas Financieras	0.00	0.00	0.00	0.00		

Agencia de Proyectos Estratégicos del Estado de Quintana Roo ESTADO ANALÍTICO DEL PRESUPUESTO DE EGRESOS CON BASE EN DEVENGADO Clasificación por Objeto del Gasto Ejercicio 2019 comparativo con 2018 (Miles de Pesos)						
Concepto	2018	2019		Variaciones respecto a: Presupuesto Aprobado 2019		Variación Real *
	Devengado	Aprobado	Devengado	Importe	%	%
Transferencias Internas Otorgadas a Fideicomisos Públicos Financieros	0.00	0.00	0.00	0.00		
Transferencias al Resto del Sector Público	0.00	0.00	14,318.36	14,318.36		
Transferencias Otorgadas a Entidades Paraestatales No Empresariales y No Financieras	0.00	0.00	0.00	0.00		
Transferencias Otorgadas para Entidades Paraestatales Empresariales y No Financieras	0.00	0.00	0.00	0.00		
Transferencias Otorgadas para Instituciones Paraestatales Públicas Financieras	0.00	0.00	0.00	0.00		
Transferencias Otorgadas a Entidades Federativas y Municipios	0.00	0.00	14,318.36	14,318.36		
Transferencias a Fideicomisos de Entidades Federativas y Municipios	0.00	0.00	0.00	0.00		
Subsidios y Subvenciones	0.00	0.00	0.00	0.00		
Subsidios a la Producción	0.00	0.00	0.00	0.00		
Subsidios a la Distribución	0.00	0.00	0.00	0.00		
Subsidios a la Inversión	0.00	0.00	0.00	0.00		
Subsidios a la Prestación de Servicios Públicos	0.00	0.00	0.00	0.00		
Subsidios para Cubrir Diferenciales de Tasas de Interés	0.00	0.00	0.00	0.00		
Subsidios a la Vivienda	0.00	0.00	0.00	0.00		
Subvenciones al Consumo	0.00	0.00	0.00	0.00		
Subsidios a Entidades Federativas y Municipios	0.00	0.00	0.00	0.00		
Otros Subsidios	0.00	0.00	0.00	0.00		
Ayudas Sociales	0.00	0.00	0.00	0.00		
Ayudas Sociales a Personas	0.00	0.00	0.00	0.00		
Becas y Otras Ayudas para Programas de Capacitación	0.00	0.00	0.00	0.00		
Ayudas Sociales a Instituciones de Enseñanza	0.00	0.00	0.00	0.00		
Ayudas Sociales a Actividades Científicas o Académicas	0.00	0.00	0.00	0.00		
Ayudas Sociales a Instituciones sin Fines de Lucro	0.00	0.00	0.00	0.00		
Ayudas Sociales a Cooperativas	0.00	0.00	0.00	0.00		
Ayudas Sociales a Entidades de Interés Público	0.00	0.00	0.00	0.00		
Ayudas por Desastres Naturales y Otros Siniestros	0.00	0.00	0.00	0.00		
Pensiones y Jubilaciones	0.00	0.00	0.00	0.00		
Pensiones	0.00	0.00	0.00	0.00		
Jubilaciones	0.00	0.00	0.00	0.00		
Otras Pensiones y Jubilaciones	0.00	0.00	0.00	0.00		
Transferencias a Fideicomisos, Mandatos y Otros Análogos	0.00	400,000.00	0.00	400,000.00	-100.0%	
Transferencias a Fideicomisos del Poder Ejecutivo	0.00	0.00	0.00	0.00		
Transferencias a Fideicomisos del Poder Legislativo	0.00	0.00	0.00	0.00		
Transferencias a Fideicomisos del Poder Judicial	0.00	0.00	0.00	0.00		
Transferencias a Fideicomisos Públicos de Entidades Paraestatales No Empresariales y No Financieras	0.00	400,000.00	0.00	400,000.00	-100.0%	
Transferencias a Fideicomisos Públicos de Entidades Paraestatales Empresariales y No Financieras	0.00	0.00	0.00	0.00		
Transferencias a Fideicomisos de Instituciones Públicas Financieras	0.00	0.00	0.00	0.00		
Otras Transferencias a Fideicomisos	0.00	0.00	0.00	0.00		
Transferencias a la Seguridad Social	0.00	0.00	0.00	0.00		
Transferencias por Obligación de Ley	0.00	0.00	0.00	0.00		
Donativos	0.00	0.00	4,934.03	4,934.03		
Donativos a Instituciones sin Fines de Lucro	0.00	0.00	4,934.03	4,934.03		
Donativos a Entidades Federativas	0.00	0.00	0.00	0.00		
Donativos a Fideicomisos Privados	0.00	0.00	0.00	0.00		
Donativos a Fideicomisos Estatales	0.00	0.00	0.00	0.00		
Donativos Internacionales	0.00	0.00	0.00	0.00		
Transferencias al Exterior	0.00	0.00	0.00	0.00		
Transferencias para Gobiernos Extranjeros	0.00	0.00	0.00	0.00		
Transferencias para Organismos Internacionales	0.00	0.00	0.00	0.00		
Transferencias para el Sector Privado Externo	0.00	0.00	0.00	0.00		
<b>Bienes Muebles, Inmuebles e Intangibles</b>	<b>509.81</b>	<b>90,945.68</b>	<b>22,809.00</b>	<b>-68,136.69</b>	<b>-74.9%</b>	<b>4214.4%</b>
Mobiliario y Equipo de Administración	199.12	11,333.68	5,482.10	-5,851.58	-51.6%	2554.9%
Muebles de Oficina y Estantería	110.16	780.00	159.56	-620.44	-79.5%	39.7%
Muebles, excepto de Oficina y Estantería	0.00	0.00	9.60	9.60		
Bienes Artísticos, Culturales y Científicos	0.00	0.00	0.00	0.00		
Objetos de Valor	0.00	0.00	0.00	0.00		
Equipo de Cómputo y de Tecnología de la Información	81.57	10,549.18	5,186.49	-5,362.69	-50.8%	6031.8%
Otros Mobiliarios y Equipos de Administración	7.40	4.50	126.45	121.95	2709.9%	1548.5%
Mobiliario y Equipo Educativo y Recreativo	9.30	105.00	32.86	-72.14	-68.7%	240.6%
Equipos y Aparatos Audiovisuales	0.00	70.00	25.14	-44.86	-64.1%	
Aparatos Deportivos	0.00	0.00	0.00	0.00		
Cámaras Fotográficas y de Video	9.30	35.00	7.72	-27.28	-77.9%	-19.9%
Otro Mobiliario y Equipo Educativo y Recreativo	0.00	0.00	0.00	0.00		
Equipo e Instrumental Médico y de Laboratorio	0.00	0.00	0.00	0.00		
Equipo Médico y de Laboratorio	0.00	0.00	0.00	0.00		
Instrumental Médico y de Laboratorio	0.00	0.00	0.00	0.00		
Vehículos y Equipo de Transporte	0.00	7,955.00	3,373.97	-4,581.03	-57.6%	
Vehículos y Equipo Terrestre	0.00	7,955.00	3,312.00	-4,643.00	-58.4%	
Carrocerías y Remolques	0.00	0.00	0.00	0.00		
Equipo Aeroespacial	0.00	0.00	0.00	0.00		

Agencia de Proyectos Estratégicos del Estado de Quintana Roo ESTADO ANALÍTICO DEL PRESUPUESTO DE EGRESOS CON BASE EN DEVENGADO Clasificación por Objeto del Gasto Ejercicio 2019 comparativo con 2018 (Miles de Pesos)						
Concepto	2018	2019		Variaciones respecto a: Presupuesto Aprobado 2019		Variación Real *
	Devengado	Aprobado	Devengado	Importe	%	%
Equipo Ferroviario	0.00	0.00	0.00	0.00		
Embarcaciones	0.00	0.00	0.00	0.00		
Otros Equipos de Transporte	0.00	0.00	61.97	61.97		
Equipo de Defensa y Seguridad	0.00	0.00	0.00	0.00		
Equipo de Defensa y Seguridad	0.00	0.00	0.00	0.00		
Maquinaria, Otros Equipos y Herramientas	73.84	1,866.50	865.45	-1,001.05	-53.6%	1030.3%
Maquinaria y Equipo Agropecuario	0.00	0.00	0.00	0.00		
Maquinaria y Equipo Industrial	0.00	0.00	0.00	0.00		
Maquinaria y Equipo de Construcción	0.00	0.00	0.00	0.00		
Sistemas de Aire Acondicionado, Calefacción y de Refrigeración Industrial y Comercial	0.00	5.00	64.95	59.95	1199.1%	
Equipo de Comunicación y Telecomunicación	0.00	948.00	249.45	-698.55	-73.7%	
Equipos de Generación Eléctrica, Aparatos y Accesorios Eléctricos	73.84	313.50	469.76	156.26	49.8%	513.5%
Herramientas y Máquinas-Herramienta	0.00	0.00	24.45	24.45		
Otros Equipos	0.00	600.00	56.84	-543.16	-90.5%	
Activos Biológicos	0.00	0.00	0.00	0.00		
Bovinos	0.00	0.00	0.00	0.00		
Porcinos	0.00	0.00	0.00	0.00		
Aves	0.00	0.00	0.00	0.00		
Ovinos y Caprinos	0.00	0.00	0.00	0.00		
Peces y Acuicultura	0.00	0.00	0.00	0.00		
Equinos	0.00	0.00	0.00	0.00		
Especies Menores y de Zoológico	0.00	0.00	0.00	0.00		
Árboles y Plantas	0.00	0.00	0.00	0.00		
Otros Activos Biológicos	0.00	0.00	0.00	0.00		
Bienes Inmuebles	0.00	60,000.00	11,000.00	-49,000.00	-81.7%	
Terrenos	0.00	0.00	0.00	0.00		
Viviendas	0.00	0.00	0.00	0.00		
Edificios No Residenciales	0.00	0.00	0.00	0.00		
Otros Bienes Inmuebles	0.00	60,000.00	11,000.00	-49,000.00	-81.7%	
Activos Intangibles	227.55	9,685.50	2,054.62	-7,630.88	-78.8%	770.7%
Software	0.00	2,500.00	0.00	-2,500.00	-100.0%	
Patentes	0.00	0.00	0.00	0.00		
Marcas	0.00	0.00	0.00	0.00		
Derechos	0.00	0.00	0.00	0.00		
Concesiones	0.00	0.00	0.00	0.00		
Franquicias	0.00	0.00	0.00	0.00		
Licencias Informáticas e Intelectuales	227.55	7,185.50	2,054.62	-5,130.88	-71.4%	770.7%
Licencias Industriales, Comerciales y Otras	0.00	0.00	0.00	0.00		
Otros Activos Intangibles	0.00	0.00	0.00	0.00		
<b>Inversión Pública</b>	<b>0.00</b>	<b>57,866.10</b>	<b>21,042.92</b>	<b>-36,823.18</b>	<b>-63.6%</b>	
Obra Pública en Bienes de Dominio Público	0.00	0.00	0.00	0.00		
Edificación Habitacional	0.00	0.00	0.00	0.00		
Edificación No Habitacional	0.00	0.00	0.00	0.00		
Construcción de Obras para el Abastecimiento de Agua, Petróleo, Gas, Electricidad y Telecomunicaciones	0.00	0.00	0.00	0.00		
División de Terrenos y Construcción de Obras de Urbanización	0.00	0.00	0.00	0.00		
Construcción de Vías de Comunicación	0.00	0.00	0.00	0.00		
Otras Construcciones de Ingeniería Civil u Obra Pesada	0.00	0.00	0.00	0.00		
Instalaciones y Equipamiento en Construcciones	0.00	0.00	0.00	0.00		
Trabajos de Acabados en Edificaciones y Otros Trabajos Especializados	0.00	0.00	0.00	0.00		
Obra Pública en Bienes Propios	0.00	57,866.10	21,042.92	-36,823.18	-63.6%	
Edificación No Habitacional	0.00	0.00	0.00	0.00		
Edificación No Habitacional	0.00	57,866.10	21,042.92	-36,823.18	-63.6%	
Construcción de Obras para el Abastecimiento de Agua, Petróleo, Gas, Electricidad y Telecomunicaciones	0.00	0.00	0.00	0.00		
División de Terrenos y Construcción de Obras de Urbanización	0.00	0.00	0.00	0.00		
Construcción de Vías de Comunicación	0.00	0.00	0.00	0.00		
Otras Construcciones de Ingeniería Civil u Obra Pesada	0.00	0.00	0.00	0.00		
Instalaciones y Equipamiento en Construcciones	0.00	0.00	0.00	0.00		
Trabajos de Acabados en Edificaciones y Otros Trabajos Especializados	0.00	0.00	0.00	0.00		
Proyectos Productivos y Acciones de Fomento	0.00	0.00	0.00	0.00		
Estudios, Formulación y Evaluación de Proyectos Productivos no Incluidos en Conceptos Anteriores de este Capítulo	0.00	0.00	0.00	0.00		
Ejecución de Proyectos Productivos no Incluidos en Conceptos Anteriores de este Capítulo	0.00	0.00	0.00	0.00		
<b>Capítulo</b>	<b>0.00</b>	<b>0.00</b>	<b>0.00</b>	<b>0.00</b>		
<b>Inversiones Financieras y Otras Provisiones</b>	<b>0.00</b>	<b>0.00</b>	<b>0.00</b>	<b>0.00</b>		
Inversiones para el Fomento de Actividades Productivas	0.00	0.00	0.00	0.00		
Créditos Otorgados por Entidades Federativas y Municipios al Sector Social y Privado para el Fomento de Actividades Productivas	0.00	0.00	0.00	0.00		
Créditos Otorgados por las Entidades Federativas a Municipios para el Fomento de Actividades Productivas	0.00	0.00	0.00	0.00		
Acciones y Participaciones de Capital	0.00	0.00	0.00	0.00		
Acciones y Participaciones de Capital en Entidades Paraestatales No Empresariales y No Financieras con Fines de Política Económica	0.00	0.00	0.00	0.00		

Agencia de Proyectos Estratégicos del Estado de Quintana Roo ESTADO ANALÍTICO DEL PRESUPUESTO DE EGRESOS CON BASE EN DEVENGADO Clasificación por Objeto del Gasto Ejercicio 2019 comparativo con 2018 (Miles de Pesos)						
Concepto	2018	2019		Variaciones respecto a: Presupuesto Aprobado 2019		Variación Real *
	Devengado	Aprobado	Devengado	Importe	%	%
Acciones y Participaciones de Capital en Entidades Paraestatales Empresariales y No Financieras con Fines de Política Económica	0.00	0.00	0.00	0.00	0.00	
Acciones y Participaciones de Capital en Instituciones Paraestatales Públicas	0.00	0.00	0.00	0.00	0.00	
Acciones y Participaciones de Capital en el Sector Privado con Fines de Política Económica	0.00	0.00	0.00	0.00	0.00	
Acciones y Participaciones de Capital en Organismos Internacionales con Fines de Política Económica	0.00	0.00	0.00	0.00	0.00	
Acciones y Participaciones de Capital en el Sector Externo con Fines de Política Económica	0.00	0.00	0.00	0.00	0.00	
Acciones y Participaciones de Capital en el Sector Público con Fines de Gestión de Liquidez	0.00	0.00	0.00	0.00	0.00	
Acciones y Participaciones de Capital en el Sector Privado con Fines de Gestión de Liquidez	0.00	0.00	0.00	0.00	0.00	
Acciones y Participaciones de Capital en el Sector Externo con Fines de Gestión de Liquidez	0.00	0.00	0.00	0.00	0.00	
Compra de Títulos y Valores	0.00	0.00	0.00	0.00	0.00	
Bonos	0.00	0.00	0.00	0.00	0.00	
Valores Representativos de Deuda Adquiridos con Fines de Política Económica	0.00	0.00	0.00	0.00	0.00	
Valores Representativos de Deuda Adquiridos con Fines de Gestión de Liquidez	0.00	0.00	0.00	0.00	0.00	
Obligaciones Negociables Adquiridas con Fines de Política Económica	0.00	0.00	0.00	0.00	0.00	
Obligaciones Negociables Adquiridas con Fines de Gestión de Liquidez	0.00	0.00	0.00	0.00	0.00	
Otros Valores	0.00	0.00	0.00	0.00	0.00	
Concesión de Préstamos	0.00	0.00	0.00	0.00	0.00	
Concesión de Préstamos a Entidades Paraestatales No Empresariales y No Financieras con Fines de Política Económica	0.00	0.00	0.00	0.00	0.00	
Concesión de Préstamos a Entidades Paraestatales Empresariales y No Financieras con Fines de Política Económica	0.00	0.00	0.00	0.00	0.00	
Concesión de Préstamos a Instituciones Paraestatales Públicas Financieras con Fines de Política Económica	0.00	0.00	0.00	0.00	0.00	
Concesión de Préstamos a Entidades Federativas y Municipios con Fines de Política Económica	0.00	0.00	0.00	0.00	0.00	
Concesión de Préstamos al Sector Privado con Fines de Política Económica	0.00	0.00	0.00	0.00	0.00	
Concesión de Préstamos al Sector Externo con Fines de Política Económica	0.00	0.00	0.00	0.00	0.00	
Concesión de Préstamos al Sector Público con Fines de Gestión de Liquidez	0.00	0.00	0.00	0.00	0.00	
Concesión de Préstamos al Sector Privado con Fines de Gestión de Liquidez	0.00	0.00	0.00	0.00	0.00	
Concesión de Préstamos al Sector Externo con Fines de Gestión de Liquidez	0.00	0.00	0.00	0.00	0.00	
Inversiones en Fideicomisos, Mandatos y Otros Análogos	0.00	0.00	0.00	0.00	0.00	
Inversiones en Fideicomisos del Poder Ejecutivo	0.00	0.00	0.00	0.00	0.00	
Inversiones en Fideicomisos del Poder Legislativo	0.00	0.00	0.00	0.00	0.00	
Inversiones en Fideicomisos del Poder Judicial	0.00	0.00	0.00	0.00	0.00	
Inversiones en Fideicomisos Públicos No Empresariales y No Financieros	0.00	0.00	0.00	0.00	0.00	
Inversiones en Fideicomisos Públicos Empresariales y No Financieros	0.00	0.00	0.00	0.00	0.00	
Inversiones en Fideicomisos Públicos Financieros	0.00	0.00	0.00	0.00	0.00	
Inversiones en Fideicomisos de Entidades Federativas	0.00	0.00	0.00	0.00	0.00	
Inversiones en Fideicomisos de Municipios	0.00	0.00	0.00	0.00	0.00	
Otras Inversiones en Fideicomisos	0.00	0.00	0.00	0.00	0.00	
Otras Inversiones Financieras	0.00	0.00	0.00	0.00	0.00	
Depósitos a Largo Plazo en Moneda Nacional	0.00	0.00	0.00	0.00	0.00	
Depósitos a Largo Plazo en Moneda Extranjera	0.00	0.00	0.00	0.00	0.00	
Provisiones para Contingencias y Otras Erogaciones Especiales	0.00	0.00	0.00	0.00	0.00	
Contingencias por Fenómenos Naturales	0.00	0.00	0.00	0.00	0.00	
Contingencias Socioeconómicas	0.00	0.00	0.00	0.00	0.00	
Otras Erogaciones Especiales	0.00	0.00	0.00	0.00	0.00	
<b>Participaciones y Aportaciones</b>	<b>0.00</b>	<b>0.00</b>	<b>0.00</b>	<b>0.00</b>	<b>0.00</b>	
Participaciones	0.00	0.00	0.00	0.00	0.00	
Fondo General de Participaciones	0.00	0.00	0.00	0.00	0.00	
Fondo de Fomento Municipal	0.00	0.00	0.00	0.00	0.00	
Participaciones de las Entidades Federativas a los Municipios	0.00	0.00	0.00	0.00	0.00	
Otros Conceptos Participables de la Federación a Entidades Federativas	0.00	0.00	0.00	0.00	0.00	
Otros Conceptos Participables de la Federación a Municipios	0.00	0.00	0.00	0.00	0.00	
Convenios de Colaboración Administrativa	0.00	0.00	0.00	0.00	0.00	
Aportaciones	0.00	0.00	0.00	0.00	0.00	
Aportaciones de la Federación a las Entidades Federativas	0.00	0.00	0.00	0.00	0.00	
Aportaciones de la Federación a Municipios	0.00	0.00	0.00	0.00	0.00	
Aportaciones de las Entidades Federativas a los Municipios	0.00	0.00	0.00	0.00	0.00	
Aportaciones Previstas en Leyes y Decretos al Sistema de Protección Social	0.00	0.00	0.00	0.00	0.00	
Aportaciones Previstas en Leyes y Decretos Compensatorias a Entidades Federativas y Municipios	0.00	0.00	0.00	0.00	0.00	
Convenios	0.00	0.00	0.00	0.00	0.00	
Convenios de Reasignación	0.00	0.00	0.00	0.00	0.00	
Convenios de Descentralización	0.00	0.00	0.00	0.00	0.00	
Otros Convenios	0.00	0.00	0.00	0.00	0.00	
<b>Deuda Pública</b>	<b>0.00</b>	<b>95,626.81</b>	<b>120,845.66</b>	<b>25,218.85</b>	<b>26.4%</b>	
Amortización de la Deuda Pública	0.00	95,626.81	120,845.66	25,218.85	26.4%	



Agencia de Proyectos Estratégicos del Estado de Quintana Roo ESTADO ANALÍTICO DEL PRESUPUESTO DE EGRESOS CON BASE EN DEVENGADO Clasificación por Objeto del Gasto Ejercicio 2019 comparativo con 2018 (Miles de Pesos)						
Concepto	2018	2019		Variaciones respecto a: Presupuesto Aprobado 2019		Variación Real *
	Devengado	Aprobado	Devengado	Importe	%	%
Amortización de la Deuda Interna con Instituciones de Crédito	0.00	95,626.81	120,845.66	25,218.85	26.4%	
Amortización de la Deuda Interna por Emisión de Títulos y Valores	0.00	0.00	0.00	0.00		
Amortización de Arrendamientos Financieros Nacionales	0.00	0.00	0.00	0.00		
Amortización de la Deuda Externa con Instituciones de Crédito	0.00	0.00	0.00	0.00		
Amortización de Deuda Externa con Organismos Financieros Internacionales	0.00	0.00	0.00	0.00		
Amortización de la Deuda Bilateral	0.00	0.00	0.00	0.00		
Amortización de la Deuda Externa por Emisión de Títulos y Valores	0.00	0.00	0.00	0.00		
Amortización de Arrendamientos Financieros Internacionales	0.00	0.00	0.00	0.00		
Intereses de la Deuda Pública	0.00	0.00	0.00	0.00		
Intereses de la Deuda Interna con Instituciones de Crédito	0.00	0.00	0.00	0.00		
Intereses Derivados de la Colocación de Títulos y Valores	0.00	0.00	0.00	0.00		
Intereses por Arrendamientos Financieros Nacionales	0.00	0.00	0.00	0.00		
Intereses de la Deuda Externa con Instituciones de Crédito	0.00	0.00	0.00	0.00		
Intereses de la Deuda con Organismos Financieros Internacionales	0.00	0.00	0.00	0.00		
Intereses de la Deuda Bilateral	0.00	0.00	0.00	0.00		
Intereses Derivados de la Colocación de Títulos y Valores en el Exterior	0.00	0.00	0.00	0.00		
Intereses por Arrendamientos Financieros Internacionales	0.00	0.00	0.00	0.00		
Comisiones de la Deuda Pública	0.00	0.00	0.00	0.00		
Comisiones de la Deuda Pública Interna	0.00	0.00	0.00	0.00		
Comisiones de la Deuda Pública Externa	0.00	0.00	0.00	0.00		
Gastos de la Deuda Pública	0.00	0.00	0.00	0.00		
Gastos de la Deuda Pública Interna	0.00	0.00	0.00	0.00		
Gastos de la Deuda Pública Externa	0.00	0.00	0.00	0.00		
Costo por Coberturas	0.00	0.00	0.00	0.00		
Costos por Coberturas	0.00	0.00	0.00	0.00		
Apoyos Financieros	0.00	0.00	0.00	0.00		
Apoyos a Intermediarios Financieros	0.00	0.00	0.00	0.00		
Apoyos a Ahorradores y Deudores del Sistema Financiero Nacional	0.00	0.00	0.00	0.00		
Adeudos de Ejercicios Fiscales Anteriores (ADEFAS)	0.00	0.00	0.00	0.00		
ADEFAS	0.00	0.00	0.00	0.00		
<b>TOTALES</b>	<b>97,808.13</b>	<b>886,904.84</b>	<b>309,609.81</b>	<b>577,295.03</b>	<b>-65.1%</b>	<b>205.3%</b>

\* Factor de deflatación 1.037

Deflactado con el Índice de Precios Promedio del Consumidor de la ciudad de Chetumal, Q. Roo.

Las cifras pueden presentar diferencias por redondeos.



Agencia de Proyectos Estratégicos del Estado de Quintana Roo ESTADO ANALÍTICO DEL PRESUPUESTO DE EGRESOS CON BASE EN FLUJO DE EFECTIVO Clasificación por Objeto del Gasto Ejercicio 2019 comparativo con 2018 (Miles de Pesos)						
Concepto	2018	2019		Variaciones respecto a: Presupuesto Aprobado 2019		Variación Real *
	Pagado	Aprobado	Pagado	Importe	%	
<b>Servicios Personales</b>	<b>56,148.26</b>	<b>99,336.56</b>	<b>68,717.00</b>	<b>-30,619.56</b>	<b>-30.8%</b>	<b>18.0%</b>
Remuneraciones al Personal de Carácter Permanente	19,172.17	15,981.60	19,015.19	3,033.59	19.0%	-4.4%
Dietas	0.00	0.00	0.00	0.00		
Haberes	0.00	0.00	0.00	0.00		
Sueldos Base al Personal Permanente	19,172.17	15,981.60	19,015.19	3,033.59	19.0%	-4.4%
Remuneraciones por Adscripción Laboral en el Extranjero	0.00	0.00	0.00	0.00		
Remuneraciones al Personal de Carácter Transitorio	0.00	0.00	0.00	0.00		
Honorarios Asimilables a Salarios	0.00	0.00	0.00	0.00		
Sueldos Base al Personal Eventual	0.00	0.00	0.00	0.00		
Retribuciones por Servicios de Carácter Social	0.00	0.00	0.00	0.00		
Retribución a los Representantes de los Trabajadores y de los Patrones en la Junta de Conciliación y Arbitraje	0.00	0.00	0.00	0.00		
Remuneraciones Adicionales y Especiales	25,649.54	31,070.31	30,640.47	-429.84	-1.4%	15.2%
Primas por Años de Servicio Efectivos Prestados	1,343.53	529.26	1,865.26	1,336.00	252.4%	33.9%
Primas de Vacaciones, Dominical y Gratificación de Fin de Año	8,799.80	9,450.62	10,464.76	1,014.15	10.7%	14.7%
Horas Extraordinarias	0.00	0.00	0.00	0.00		
Compensaciones	15,506.21	21,090.43	18,310.45	-2,779.99	-13.2%	13.9%
Sobrehaberes	0.00	0.00	0.00	0.00		
Asignaciones de Técnico, de Mando, por Comisión, de Vuelo y de Técnico Especial	0.00	0.00	0.00	0.00		
Honorarios Especiales	0.00	0.00	0.00	0.00		
Participaciones por Vigilancia en el Cumplimiento de las Leyes y Custodia de						
Valores	0.00	0.00	0.00	0.00		
Seguridad Social	5,103.28	12,245.60	8,616.79	-3,628.81	-29.6%	62.8%
Aportaciones de Seguridad Social	2,282.63	5,262.02	4,101.83	-1,160.19	-22.0%	73.3%
Aportaciones a Fondos de Vivienda	1,574.97	3,355.85	2,211.45	-1,144.41	-34.1%	35.4%
Aportaciones al Sistema para el Retiro	1,245.68	3,456.52	2,303.52	-1,153.00	-33.4%	78.3%
Aportaciones para Seguros	0.00	171.21	0.00	-171.21	-100.0%	
Otras Prestaciones Sociales y Económicas	4,280.03	37,895.28	8,880.97	-29,014.31	-76.6%	100.1%
Cuotas para el Fondo de Ahorro y Fondo de Trabajo	163.13	769.66	184.08	-585.58	-76.1%	8.8%
Indemnizaciones	0.00	0.00	0.00	0.00		
						1022.6
Prestaciones y Haberes de Retiro	139.90	30,000.00	1,628.64	-28,371.36	-94.6%	%
Prestaciones Contractuales	3,630.06	6,301.51	6,584.88	283.37	4.5%	74.9%
Apoyos a la Capacitación de los Servidores Públicos	0.00	0.00	0.00	0.00		
Otras Prestaciones Sociales y Económicas	346.94	824.11	483.37	-340.74	-41.3%	34.4%
Previsiones	113.17	558.20	0.00	-558.20	-100.0%	100.0%
						-
Previsiones de Carácter Laboral, Económica y de Seguridad Social	113.17	558.20	0.00	-558.20	-100.0%	100.0%
Pago de Estímulos a Servidores Públicos	1,830.07	1,585.57	1,563.58	-21.99	-1.4%	-17.6%
Estímulos	1,830.07	1,585.57	1,563.58	-21.99	-1.4%	-17.6%
Recompensas	0.00	0.00	0.00	0.00		
<b>Materiales y Suministros</b>	<b>3,112.92</b>	<b>11,029.99</b>	<b>3,834.16</b>	<b>-7,195.83</b>	<b>-65.2%</b>	<b>18.8%</b>
Materiales de Administración, Emisión de Documentos y Artículos Oficiales	717.40	5,482.00	915.05	-4,566.95	-83.3%	23.0%
Materiales, Útiles y Equipos Menores de Oficina	214.54	1,249.24	417.52	-831.72	-66.6%	87.7%
Materiales y Útiles de Impresión y Reproducción	5.71	225.22	7.85	-217.37	-96.5%	32.7%
Material Estadístico y Geográfico	0.00	2,000.00	0.00	-2,000.00	-100.0%	
Materiales, Útiles y Equipos Menores de Tecnologías de la Información y						
Comunicaciones	344.99	1,516.37	336.54	-1,179.83	-77.8%	-5.9%
Material Impreso e Información Digital	0.50	169.68	0.44	-169.24	-99.7%	-15.3%
Material de Limpieza	134.94	271.40	152.71	-118.69	-43.7%	9.1%
Materiales y Útiles de Enseñanza	0.00	0.00	0.00	0.00		
						-
Materiales para el Registro e Identificación de Bienes y Personas	16.73	50.10	0.00	-50.10	-100.0%	100.0%
Alimentos y Utensilios	246.94	477.20	265.05	-212.14	-44.5%	3.5%
Productos Alimenticios para Personas	240.37	443.00	255.71	-187.29	-42.3%	2.6%
Productos Alimenticios para Animales	0.00	0.00	0.00	0.00		
Utensilios para el Servicio de Alimentación	6.57	34.20	9.35	-24.85	-72.7%	37.2%
Materias Primas y Materiales de Producción y Comercialización	0.00	26.00	0.00	-26.00	-100.0%	
Productos Alimenticios, Agropecuarios y Forestales adquiridos como Materia						
Prima	0.00	0.00	0.00	0.00		
Insumos Textiles adquiridos como Materia Prima	0.00	0.00	0.00	0.00		
Productos de Papel, Cartón e Impresos adquiridos como Materia Prima	0.00	0.00	0.00	0.00		
Combustibles, Lubricantes, Aditivos, Carbón y sus Derivados adquiridos como						
Materia Prima	0.00	26.00	0.00	-26.00	-100.0%	
Productos Químicos, Farmacéuticos y de Laboratorio adquiridos como Materia						
Prima	0.00	0.00	0.00	0.00		
Productos Metálicos y a base de Minerales No Metálicos adquiridos como Materia						
Prima	0.00	0.00	0.00	0.00		
Productos de Cuero, Piel, Plástico y Hule adquiridos como Materia Prima	0.00	0.00	0.00	0.00		
Mercancías adquiridas para su Comercialización	0.00	0.00	0.00	0.00		
Otros Productos Adquiridos como Materia Prima	0.00	0.00	0.00	0.00		
Materiales y Artículos de Construcción y de Reparación	185.77	553.25	337.25	-215.99	-39.0%	75.1%
Productos Minerales No Metálicos	0.21	53.26	0.35	-52.91	-99.3%	58.6%

Agencia de Proyectos Estratégicos del Estado de Quintana Roo ESTADO ANALÍTICO DEL PRESUPUESTO DE EGRESOS CON BASE EN FLUJO DE EFECTIVO Clasificación por Objeto del Gasto Ejercicio 2019 comparativo con 2018 (Miles de Pesos)						
Concepto	2018	2019		Variaciones respecto a: Presupuesto Aprobado 2019		Variación Real *
	Pagado	Aprobado	Pagado	Importe	%	
Cemento y Productos de Concreto	3.15	32.60	3.33	-29.27	-89.8%	2.0%
Cal, Yeso y Productos de Yeso	9.63	12.00	0.43	-11.57	-96.4%	-95.7%
Madera y Productos de Madera	0.00	0.00	4.38	4.38		-
Vidrio y Productos de Vidrio	0.17	0.00	0.00	0.00		100.0%
Material Eléctrico y Electrónico	96.37	217.27	253.61	36.34	16.7%	153.8%
Artículos Metálicos para la Construcción	1.86	164.43	32.20	-132.23	-80.4%	%
Materiales Complementarios	4.29	24.50	5.44	-19.06	-77.8%	22.2%
Otros Materiales y Artículos de Construcción y Reparación	70.09	49.18	37.51	-11.68	-23.7%	-48.4%
Productos Químicos, Farmacéuticos y de Laboratorio	0.57	68.28	1.83	-66.45	-97.3%	209.1%
Productos Químicos Básicos	0.00	0.00	1.01	1.01		-
Fertilizantes, Pesticidas y Otros Agroquímicos	0.28	0.00	0.00	0.00		100.0%
Medicinas y Productos Farmacéuticos	0.29	68.28	0.82	-67.46	-98.8%	171.2%
Materiales, Accesorios y Suministros Médicos	0.00	0.00	0.00	0.00		-
Materiales, Accesorios y Suministros de Laboratorio	0.00	0.00	0.00	0.00		-
Fibras Sintéticas, Hules, Plásticos y Derivados	0.00	0.00	0.00	0.00		-
Otros Productos Químicos	0.00	0.00	0.00	0.00		-
Combustibles, Lubricantes y Aditivos	1,668.94	2,949.70	1,533.67	-1,416.03	-48.0%	-11.4%
Combustibles, Lubricantes y Aditivos	1,668.94	2,949.70	1,533.67	-1,416.03	-48.0%	-11.4%
Carbón y sus Derivados	0.00	0.00	0.00	0.00		2664.3
Vestuario, Blancos, Prendas de Protección y Artículos Deportivos	10.41	216.69	298.42	81.72	37.7%	%
Vestuario y Uniformes	0.00	119.20	200.77	81.57	68.4%	804.5%
Prendas de Seguridad y Protección Personal	10.41	97.49	97.65	0.16	0.2%	
Artículos Deportivos	0.00	0.00	0.00	0.00		-
Productos Textiles	0.00	0.00	0.00	0.00		-
Blancos y Otros Productos Textiles, excepto Prendas de Vestir	0.00	0.00	0.00	0.00		-
Materiales y Suministros para Seguridad	0.00	0.00	0.00	0.00		-
Sustancias y Materiales Explosivos	0.00	0.00	0.00	0.00		-
Materiales de Seguridad Pública	0.00	0.00	0.00	0.00		-
Prendas de Protección para Seguridad Pública y Nacional	0.00	0.00	0.00	0.00		-
Herramientas, Refacciones y Accesorios Menores	282.89	1,256.87	482.88	-773.98	-61.6%	64.6%
Herramientas Menores	11.87	72.92	24.92	-47.99	-65.8%	102.6%
Refacciones y Accesorios Menores de Edificios	70.76	52.50	7.53	-44.97	-85.7%	-89.7%
Refacciones y Accesorios Menores de Mobiliario y Equipo de Administración, Educativo y Recreativo	7.54	20.00	9.86	-10.14	-50.7%	26.2%
Refacciones y Accesorios Menores de Equipo de Computo y Tecnologías de la Información	24.59	414.00	7.68	-406.32	-98.1%	-69.9%
Refacciones y Accesorios Menores de Instrumental Médico y de Laboratorio	0.00	0.00	0.00	0.00		-
Refacciones y Accesorios Menores de Equipo de Transporte	165.06	561.27	381.81	-179.46	-32.0%	123.1%
Refacciones y Accesorios Menores de Equipo de Defensa y Seguridad	0.00	0.00	0.00	0.00		1503.3
Refacciones y Accesorios Menores de Maquinaria y Otros Equipos	3.07	64.20	51.08	-13.13	-20.4%	%
Refacciones y Accesorios Menores de Otros Bienes Muebles	0.00	71.98	0.00	-71.98	-100.0%	-
<b>Servicios Generales</b>	<b>25,679.88</b>	<b>132,099.71</b>	<b>32,329.35</b>	<b>-99,770.36</b>	<b>-75.5%</b>	<b>21.4%</b>
Servicios Básicos	4,216.70	4,957.18	4,571.50	-385.68	-7.8%	4.5%
Energía Eléctrica	517.07	1,195.00	2,632.28	1,437.28	120.3%	390.9%
Gas	6.79	10.80	6.16	-4.64	-43.0%	-12.6%
Agua	53.20	79.20	631.56	552.36	697.4%	%
Telefonía Tradicional	139.50	480.00	109.62	-370.38	-77.2%	-24.2%
Telefonía Celular	0.00	0.00	0.00	0.00		-
Servicios de Telecomunicaciones y Satélites	609.18	499.20	730.97	231.77	46.4%	15.7%
Servicios de Acceso de Internet, Redes y Procesamiento de Información	2,846.38	2,400.00	390.68	-2,009.32	-83.7%	-86.8%
Servicios Postales y Telegráficos	44.58	286.98	70.23	-216.75	-75.5%	51.9%
Servicios Integrales y Otros Servicios	0.00	6.00	0.00	-6.00	-100.0%	-
Servicios de Arrendamiento	1,485.13	5,051.82	2,722.23	-2,329.58	-46.1%	76.8%
Arrendamiento de Terrenos	0.00	0.00	0.00	0.00		-
Arrendamiento de Edificios	1,447.93	4,956.00	2,548.98	-2,407.02	-48.6%	69.8%
Arrendamiento de Mobiliario y Equipo de Administración, Educativo y Recreativo	16.53	14.40	0.00	-14.40	-100.0%	100.0%
Arrendamiento de Equipo e Instrumental Médico y de Laboratorio	0.00	0.00	0.00	0.00		-
Arrendamiento de Equipo de Transporte	19.72	71.42	147.50	76.08	106.5%	621.3%
Arrendamiento de Maquinaria, Otros Equipos y Herramientas	0.00	0.00	0.00	0.00		-
Arrendamiento de Activos Intangibles	0.95	0.00	0.00	0.00		100.0%
Arrendamiento Financiero	0.00	0.00	0.00	0.00		-
Otros Arrendamientos	0.00	10.00	25.76	15.76	157.6%	
Servicios Profesionales, Científicos, Técnicos y Otros Servicios	12,535.26	83,510.12	15,190.29	-68,319.83	-81.8%	16.9%
Servicios Legales, de Contabilidad, Auditoría y Relacionados	3,336.40	23,248.21	10,664.02	-12,584.20	-54.1%	208.2%
Servicios de Diseño, Arquitectura, Ingeniería y Actividades Relacionadas	0.00	12.00	8.12	-3.88	-32.3%	

Agencia de Proyectos Estratégicos del Estado de Quintana Roo ESTADO ANALÍTICO DEL PRESUPUESTO DE EGRESOS CON BASE EN FLUJO DE EFECTIVO Clasificación por Objeto del Gasto Ejercicio 2019 comparativo con 2018 (Miles de Pesos)							
Concepto	2018	2019		Variaciones respecto a: Presupuesto Aprobado 2019		Variación Real *	
	Pagado	Aprobado	Pagado	Importe	%		
Servicios de Consultoría Administrativa, Procesos, Técnica y en Tecnologías de la Información	0.00	1,932.00	42.22	-1,889.79	-97.8%	257.3%	
Servicios de Capacitación	20.64	1,420.00	76.48	-1,343.52	-94.6%		
Servicios de Investigación Científica y Desarrollo	0.00	0.00	0.00	0.00			
Servicios de Apoyo Administrativo, Traducción, Fotocopiado e Impresión	170.03	282.50	645.79	363.29	128.6%	266.3%	
Servicios de Protección y Seguridad	0.00	0.00	0.00	0.00			
Servicios de Vigilancia	534.22	2,000.00	48.72	-1,951.28	-97.6%	-91.2%	
Servicios Profesionales, Científicos y Técnicos Integrales	8,473.98	54,615.41	3,704.95	-50,910.45	-93.2%	-57.8%	
Servicios Financieros, Bancarios y Comerciales	1,344.09	3,832.40	4,237.26	404.86	10.6%	204.0%	
Servicios Financieros y Bancarios	1,250.32	63.40	4,014.36	3,950.96	6231.8%	209.6%	
Servicios de Cobranza, Investigación Crediticia y Similar	0.00	0.00	0.00	0.00			
Servicios de Recaudación, Traslado y Custodia de Valores	0.00	0.00	0.00	0.00			
Seguros de Responsabilidad Patrimonial y Fianzas	0.00	0.00	0.00	0.00			
Seguro de Bienes Patrimoniales	78.26	3,705.00	179.28	-3,525.72	-95.2%	120.9%	
Almacenaje, Envase y Embalaje	0.00	0.00	0.00	0.00			
Fletes y Maniobras	15.51	64.00	43.62	-20.38	-31.8%	171.2%	
Comisiones por Ventas	0.00	0.00	0.00	0.00			
Servicios Financieros, Bancarios y Comerciales Integrales	0.00	0.00	0.00	0.00			
Servicios de Instalación, Reparación, Mantenimiento y Conservación	2,001.99	1,754.30	644.27	-1,110.03	-63.3%	-69.0%	
Conservación y Mantenimiento Menor de Inmuebles	583.68	32.10	113.50	81.40	253.6%	-81.2%	
Instalación, Reparación y Mantenimiento de Mobiliario y Equipo de							
Administración, Educacional y Recreativo	7.15	216.60	0.28	-216.32	-99.9%	-96.2%	
Instalación, Reparación y Mantenimiento de Equipo de Cómputo y Tecnología de la Información	1.74	42.00	202.37	160.37	381.8%	4%	
Instalación, Reparación y Mantenimiento de Equipo e Instrumental Médico y de Laboratorio	0.00	0.00	0.00	0.00			
Reparación y Mantenimiento de Equipo de Transporte	395.19	965.80	228.79	-737.00	-76.3%	-44.2%	
Reparación y Mantenimiento de Defensa y Seguridad	0.00	0.00	0.00	0.00			
Instalación, Reparación y Mantenimiento de Maquinaria, Otros Equipos y Herramientas	707.59	220.80	90.62	-130.18	-59.0%	-87.7%	
Servicios de Limpieza y Manejo de Desechos	77.80	110.00	8.70	-101.30	-92.1%	-89.2%	
Servicios de Jardinería y Fumigación	228.84	167.00	0.00	-167.00	-100.0%	100.0%	
Servicios de Comunicación Social y Publicidad	155.01	5,097.61	9.66	-5,087.94	-99.8%	-94.0%	
Difusión por Radio, Televisión y Otros Medios de Mensajes sobre Programas y Actividades Gubernamentales	127.95	3,936.41	4.93	-3,931.47	-99.9%	-96.3%	
Difusión por Radio, Televisión y Otros Medios de Mensajes Comerciales para Promover la Venta de Bienes o Servicios	27.07	500.00	4.73	-495.27	-99.1%	-83.2%	
Servicios de Creatividad, Preproducción y Producción de Publicidad, excepto Internet	0.00	200.00	0.00	-200.00	-100.0%		
Servicios de Revelado de Fotografías	0.00	31.20	0.00	-31.20	-100.0%		
Servicios de la Industria Filmica, del Sonido y del Video	0.00	350.00	0.00	-350.00	-100.0%		
Servicio de Creación y Difusión de Contenido exclusivamente a través de Internet	0.00	0.00	0.00	0.00			
Otros Servicios de Información	0.00	80.00	0.00	-80.00	-100.0%		
Servicios de Traslado y Viáticos	385.51	9,484.26	1,648.67	-7,835.59	-82.6%	312.4%	
Pasajes Aéreos	143.36	2,427.31	345.53	-2,081.78	-85.8%	132.4%	
Pasajes Terrestres	39.74	1,196.91	110.85	-1,086.06	-90.7%	169.0%	
Pasajes Marítimos, Lacustres y Fluviales	3.99	588.53	17.29	-571.24	-97.1%	318.3%	
Autotransporte	0.00	0.00	0.00	0.00			
Viáticos en el País	192.38	3,047.51	1,155.00	-1,892.51	-62.1%	479.0%	
Viáticos en el Extranjero	0.00	1,400.00	19.09	-1,380.91	-98.6%		
Gastos de Instalación y Traslado de Menaje	0.00	0.00	0.00	0.00			
Servicios Integrales de Traslado y Viáticos	0.00	0.00	0.00	0.00			
Otros Servicios de Traslado y Hospedaje	6.05	824.00	0.91	-823.10	-99.9%	-85.6%	
Servicios Oficiales	2.32	653.00	252.69	-400.31	-61.3%	2%	
Gastos de Ceremonial	0.00	0.00	0.00	0.00			
Gastos de Orden Social y Cultural	2.32	108.00	230.07	122.07	113.0%	9463.0%	
Congresos y Convenciones	0.00	530.00	22.62	-507.38	-95.7%		
Exposiciones	0.00	15.00	0.00	-15.00	-100.0%		
Gastos de Representación	0.00	0.00	0.00	0.00			
Otros Servicios Generales	3,553.86	17,759.03	3,052.78	-14,706.25	-82.8%	-17.2%	
Servicios Funerarios y de Cementerios	0.00	0.00	0.00	0.00			
Impuestos y Derechos	400.71	4,434.60	1,659.12	-2,775.48	-62.6%	299.3%	
Impuestos y Derechos de Importación	0.00	0.00	0.00	0.00			
Sentencias y Resoluciones por Autoridad Competente	77.20	9,000.00	0.00	-9,000.00	-100.0%	100.0%	
Penas, Multas, Accesorios y Actualizaciones	1,941.56	520.00	980.19	460.19	88.5%	-51.3%	
Otros Gastos por Responsabilidades	0.00	0.00	0.00	0.00			
Utilidades	0.00	0.00	0.00	0.00			
Impuesto sobre Nóminas y Otros que se deriven de una Relación Laboral	1,134.39	2,110.88	390.35	-1,720.52	-81.5%	-66.8%	
Otros Servicios Generales	0.00	1,693.56	23.12	-1,670.44	-98.6%		

Agencia de Proyectos Estratégicos del Estado de Quintana Roo ESTADO ANALÍTICO DEL PRESUPUESTO DE EGRESOS CON BASE EN FLUJO DE EFECTIVO Clasificación por Objeto del Gasto Ejercicio 2019 comparativo con 2018 (Miles de Pesos)						
Concepto	2018	2019		Variaciones respecto a: Presupuesto Aprobado 2019		Variación Real *
	Pagado	Aprobado	Pagado	Importe	%	%
<b>Transferencias, Asignaciones, Subsidios y Otras Ayudas</b>	<b>0.00</b>	<b>400,000.00</b>	<b>19,252.39</b>	<b>380,747.61</b>	<b>-95.2%</b>	
Transferencias Internas y Asignaciones al Sector Público	0.00	0.00	0.00	0.00	0.00	
Asignaciones Presupuestarias al Poder Ejecutivo	0.00	0.00	0.00	0.00	0.00	
Asignaciones Presupuestarias al Poder Legislativo	0.00	0.00	0.00	0.00	0.00	
Asignaciones Presupuestarias al Poder Judicial	0.00	0.00	0.00	0.00	0.00	
Asignaciones Presupuestarias a Órganos Autónomos	0.00	0.00	0.00	0.00	0.00	
Transferencias Internas Otorgadas a Entidades Paraestatales No Empresariales y						
No Financieras	0.00	0.00	0.00	0.00	0.00	
Transferencias Internas Otorgadas a Entidades Paraestatales Empresariales y No						
Financieras	0.00	0.00	0.00	0.00	0.00	
Transferencias Internas Otorgadas a Fideicomisos Públicos Empresariales y No						
Financieros	0.00	0.00	0.00	0.00	0.00	
Transferencias Internas Otorgadas a Instituciones Paraestatales Públicas						
Financieras	0.00	0.00	0.00	0.00	0.00	
Transferencias Internas Otorgadas a Fideicomisos Públicos Financieros	0.00	0.00	0.00	0.00	0.00	
Transferencias al Resto del Sector Público	0.00	0.00	14,318.36	14,318.36		
Transferencias Otorgadas a Entidades Paraestatales No Empresariales y No						
Financieras	0.00	0.00	0.00	0.00	0.00	
Transferencias Otorgadas para Entidades Paraestatales Empresariales y No						
Financieras	0.00	0.00	0.00	0.00	0.00	
Transferencias Otorgadas para Instituciones Paraestatales Públicas Financieras	0.00	0.00	0.00	0.00	0.00	
Transferencias Otorgadas a Entidades Federativas y Municipios	0.00	0.00	14,318.36	14,318.36		
Transferencias a Fideicomisos de Entidades Federativas y Municipios	0.00	0.00	0.00	0.00	0.00	
Subsidios y Subvenciones	0.00	0.00	0.00	0.00	0.00	
Subsidios a la Producción	0.00	0.00	0.00	0.00	0.00	
Subsidios a la Distribución	0.00	0.00	0.00	0.00	0.00	
Subsidios a la Inversión	0.00	0.00	0.00	0.00	0.00	
Subsidios a la Prestación de Servicios Públicos	0.00	0.00	0.00	0.00	0.00	
Subsidios para Cubrir Diferenciales de Tasas de Interés	0.00	0.00	0.00	0.00	0.00	
Subsidios a la Vivienda	0.00	0.00	0.00	0.00	0.00	
Subvenciones al Consumo	0.00	0.00	0.00	0.00	0.00	
Subsidios a Entidades Federativas y Municipios	0.00	0.00	0.00	0.00	0.00	
Otros Subsidios	0.00	0.00	0.00	0.00	0.00	
Ayudas Sociales	0.00	0.00	0.00	0.00	0.00	
Ayudas Sociales a Personas	0.00	0.00	0.00	0.00	0.00	
Becas y Otras Ayudas para Programas de Capacitación	0.00	0.00	0.00	0.00	0.00	
Ayudas Sociales a Instituciones de Enseñanza	0.00	0.00	0.00	0.00	0.00	
Ayudas Sociales a Actividades Científicas o Académicas	0.00	0.00	0.00	0.00	0.00	
Ayudas Sociales a Instituciones sin Fines de Lucro	0.00	0.00	0.00	0.00	0.00	
Ayudas Sociales a Cooperativas	0.00	0.00	0.00	0.00	0.00	
Ayudas Sociales a Entidades de Interés Público	0.00	0.00	0.00	0.00	0.00	
Ayudas por Desastres Naturales y Otros Siniestros	0.00	0.00	0.00	0.00	0.00	
Pensiones y Jubilaciones	0.00	0.00	0.00	0.00	0.00	
Pensiones	0.00	0.00	0.00	0.00	0.00	
Jubilaciones	0.00	0.00	0.00	0.00	0.00	
Otras Pensiones y Jubilaciones	0.00	0.00	0.00	0.00	0.00	
Transferencias a Fideicomisos, Mandatos y Otros Análogos	0.00	400,000.00	0.00	400,000.00	-100.0%	
Transferencias a Fideicomisos del Poder Ejecutivo	0.00	0.00	0.00	0.00	0.00	
Transferencias a Fideicomisos del Poder Legislativo	0.00	0.00	0.00	0.00	0.00	
Transferencias a Fideicomisos del Poder Judicial	0.00	0.00	0.00	0.00	0.00	
Transferencias a Fideicomisos Públicos de Entidades Paraestatales No						
Empresariales y No Financieras	0.00	400,000.00	0.00	400,000.00	-100.0%	
Transferencias a Fideicomisos Públicos de Entidades Paraestatales Empresariales y						
No Financieras	0.00	0.00	0.00	0.00	0.00	
Transferencias a Fideicomisos de Instituciones Públicas Financieras	0.00	0.00	0.00	0.00	0.00	
Otras Transferencias a Fideicomisos	0.00	0.00	0.00	0.00	0.00	
Transferencias a la Seguridad Social	0.00	0.00	0.00	0.00	0.00	
Transferencias por Obligación de Ley	0.00	0.00	0.00	0.00	0.00	
Donativos	0.00	0.00	4,934.03	4,934.03		
Donativos a Instituciones sin Fines de Lucro	0.00	0.00	4,934.03	4,934.03		
Donativos a Entidades Federativas	0.00	0.00	0.00	0.00	0.00	
Donativos a Fideicomisos Privados	0.00	0.00	0.00	0.00	0.00	
Donativos a Fideicomisos Estatales	0.00	0.00	0.00	0.00	0.00	
Donativos Internacionales	0.00	0.00	0.00	0.00	0.00	
Transferencias al Exterior	0.00	0.00	0.00	0.00	0.00	
Transferencias para Gobiernos Extranjeros	0.00	0.00	0.00	0.00	0.00	
Transferencias para Organismos Internacionales	0.00	0.00	0.00	0.00	0.00	
Transferencias para el Sector Privado Externo	0.00	0.00	0.00	0.00	0.00	
<b>Bienes Muebles, Inmuebles e Intangibles</b>	<b>509.81</b>	<b>90,945.68</b>	<b>16,816.63</b>	<b>-74,129.05</b>	<b>-81.5%</b>	<b>3080.9</b>
Mobiliario y Equipo de Administración	199.12	11,333.68	2,031.42	-9,302.26	-82.1%	883.8%
Muebles de Oficina y Estantería	110.16	780.00	159.56	-620.44	-79.5%	39.7%

Agencia de Proyectos Estratégicos del Estado de Quintana Roo ESTADO ANALÍTICO DEL PRESUPUESTO DE EGRESOS CON BASE EN FLUJO DE EFECTIVO Clasificación por Objeto del Gasto Ejercicio 2019 comparativo con 2018 (Miles de Pesos)						
Concepto	2018	2019		Variaciones respecto a: Presupuesto Aprobado 2019		Variación Real *
	Pagado	Aprobado	Pagado	Importe	%	
Muebles, excepto de Oficina y Estantería	0.00	0.00	9.60	9.60		
Bienes Artísticos, Culturales y Científicos	0.00	0.00	0.00	0.00		
Objetos de Valor	0.00	0.00	0.00	0.00		
						2013.9
Equipo de Cómputo y de Tecnología de la Información	81.57	10,549.18	1,788.01	-8,761.17	-83.1%	%
Otros Mobiliarios y Equipos de Administración	7.40	4.50	74.25	69.75	1550.0%	868.0%
Mobiliario y Equipo Educativo y Recreativo	9.30	105.00	32.86	-72.14	-68.7%	240.6%
Equipos y Aparatos Audiovisuales	0.00	70.00	25.14	-44.86	-64.1%	
Aparatos Deportivos	0.00	0.00	0.00	0.00		
Cámaras Fotográficas y de Video	9.30	35.00	7.72	-27.28	-77.9%	-19.9%
Otro Mobiliario y Equipo Educativo y Recreativo	0.00	0.00	0.00	0.00		
Equipo e Instrumental Médico y de Laboratorio	0.00	0.00	0.00	0.00		
Equipo Médico y de Laboratorio	0.00	0.00	0.00	0.00		
Instrumental Médico y de Laboratorio	0.00	0.00	0.00	0.00		
Vehículos y Equipo de Transporte	0.00	7,955.00	2,976.37	-4,978.63	-62.6%	
Vehículos y Equipo Terrestre	0.00	7,955.00	2,914.40	-5,040.60	-63.4%	
Carrocerías y Remolques	0.00	0.00	0.00	0.00		
Equipo Aeroespacial	0.00	0.00	0.00	0.00		
Equipo Ferroviario	0.00	0.00	0.00	0.00		
Embarcaciones	0.00	0.00	0.00	0.00		
Otros Equipos de Transporte	0.00	0.00	61.97	61.97		
Equipo de Defensa y Seguridad	0.00	0.00	0.00	0.00		
Equipo de Defensa y Seguridad	0.00	0.00	0.00	0.00		
Maquinaria, Otros Equipos y Herramientas	73.84	1,866.50	540.99	-1,325.51	-71.0%	606.5%
Maquinaria y Equipo Agropecuario	0.00	0.00	0.00	0.00		
Maquinaria y Equipo Industrial	0.00	0.00	0.00	0.00		
Maquinaria y Equipo de Construcción	0.00	0.00	0.00	0.00		
Sistemas de Aire Acondicionado, Calefacción y de Refrigeración Industrial y						
<b>Comercial</b>	0.00	5.00	64.95	59.95	1199.1%	
Equipo de Comunicación y Telecomunicación	0.00	948.00	249.45	-698.55	-73.7%	
Equipos de Generación Eléctrica, Aparatos y Accesorios Eléctricos	73.84	313.50	145.29	-168.21	-53.7%	89.8%
Herramientas y Máquinas-Herramienta	0.00	0.00	24.45	24.45		
Otros Equipos	0.00	600.00	56.84	-543.16	-90.5%	
Activos Biológicos	0.00	0.00	0.00	0.00		
Bovinos	0.00	0.00	0.00	0.00		
Porcinos	0.00	0.00	0.00	0.00		
Aves	0.00	0.00	0.00	0.00		
Ovinos y Caprinos	0.00	0.00	0.00	0.00		
Peces y Acuicultura	0.00	0.00	0.00	0.00		
Equinos	0.00	0.00	0.00	0.00		
Especies Menores y de Zoológico	0.00	0.00	0.00	0.00		
Árboles y Plantas	0.00	0.00	0.00	0.00		
Otros Activos Biológicos	0.00	0.00	0.00	0.00		
Bienes Inmuebles	0.00	60,000.00	11,000.00	-49,000.00	-81.7%	
Terrenos	0.00	0.00	0.00	0.00		
Viviendas	0.00	0.00	0.00	0.00		
Edificios No Residenciales	0.00	0.00	0.00	0.00		
Otros Bienes Inmuebles	0.00	60,000.00	11,000.00	-49,000.00	-81.7%	
Activos Intangibles	227.55	9,685.50	235.00	-9,450.50	-97.6%	-0.4%
Software	0.00	2,500.00	0.00	-2,500.00	-100.0%	
Patentes	0.00	0.00	0.00	0.00		
Marcas	0.00	0.00	0.00	0.00		
Derechos	0.00	0.00	0.00	0.00		
Concesiones	0.00	0.00	0.00	0.00		
Franquicias	0.00	0.00	0.00	0.00		
Licencias Informáticas e Intelectuales	227.55	7,185.50	235.00	-6,950.50	-96.7%	-0.4%
Licencias Industriales, Comerciales y Otras	0.00	0.00	0.00	0.00		
Otros Activos Intangibles	0.00	0.00	0.00	0.00		
<b>Inversión Pública</b>	0.00	57,866.10	11,536.68	-46,329.42	-80.1%	
Obra Pública en Bienes de Dominio Público	0.00	0.00	0.00	0.00		
Edificación Habitacional	0.00	0.00	0.00	0.00		
Edificación No Habitacional	0.00	0.00	0.00	0.00		
Construcción de Obras para el Abastecimiento de Agua, Petróleo, Gas, Electricidad						
y Telecomunicaciones	0.00	0.00	0.00	0.00		
División de Terrenos y Construcción de Obras de Urbanización	0.00	0.00	0.00	0.00		
Construcción de Vías de Comunicación	0.00	0.00	0.00	0.00		
Otras Construcciones de Ingeniería Civil u Obra Pesada	0.00	0.00	0.00	0.00		
Instalaciones y Equipamiento en Construcciones	0.00	0.00	0.00	0.00		
Trabajos de Acabados en Edificaciones y Otros Trabajos Especializados	0.00	0.00	0.00	0.00		
Obra Pública en Bienes Propios	0.00	57,866.10	11,536.68	-46,329.42	-80.1%	
Edificación No Habitacional	0.00	0.00	0.00	0.00		
Edificación No Habitacional	0.00	57,866.10	11,536.68	-46,329.42	-80.1%	
Construcción de Obras para el Abastecimiento de Agua, Petróleo, Gas, Electricidad						
y Telecomunicaciones	0.00	0.00	0.00	0.00		

Agencia de Proyectos Estratégicos del Estado de Quintana Roo ESTADO ANALÍTICO DEL PRESUPUESTO DE EGRESOS CON BASE EN FLUJO DE EFECTIVO Clasificación por Objeto del Gasto Ejercicio 2019 comparativo con 2018 (Miles de Pesos)							
Concepto	2018	2019		Variaciones respecto a: Presupuesto Aprobado 2019		Variación Real *	
	Pagado	Aprobado	Pagado	Importe	%		
División de Terrenos y Construcción de Obras de Urbanización	0.00	0.00	0.00	0.00	0.00		
Construcción de Vías de Comunicación	0.00	0.00	0.00	0.00	0.00		
Otras Construcciones de Ingeniería Civil u Obra Pesada	0.00	0.00	0.00	0.00	0.00		
Instalaciones y Equipamiento en Construcciones	0.00	0.00	0.00	0.00	0.00		
Trabajos de Acabados en Edificaciones y Otros Trabajos Especializados	0.00	0.00	0.00	0.00	0.00		
Proyectos Productivos y Acciones de Fomento	0.00	0.00	0.00	0.00	0.00		
Estudios, Formulación y Evaluación de Proyectos Productivos no Incluidos en							
Conceptos Anteriores de este Capítulo	0.00	0.00	0.00	0.00	0.00		
Ejecución de Proyectos Productivos no Incluidos en Conceptos Anteriores de este							
Capítulo	0.00	0.00	0.00	0.00	0.00		
<b>Inversiones Financieras y Otras Provisiones</b>	<b>0.00</b>	<b>0.00</b>	<b>0.00</b>	<b>0.00</b>	<b>0.00</b>		
Inversiones para el Fomento de Actividades Productivas	0.00	0.00	0.00	0.00	0.00		
Créditos Otorgados por Entidades Federativas y Municipios al Sector Social y							
Privado para el Fomento de Actividades Productivas	0.00	0.00	0.00	0.00	0.00		
Créditos Otorgados por las Entidades Federativas a Municipios para el Fomento de							
Actividades Productivas	0.00	0.00	0.00	0.00	0.00		
Acciones y Participaciones de Capital	0.00	0.00	0.00	0.00	0.00		
Acciones y Participaciones de Capital en Entidades Paraestatales No Empresariales							
y No Financieras con Fines de Política Económica	0.00	0.00	0.00	0.00	0.00		
Acciones y Participaciones de Capital en Entidades Paraestatales Empresariales y							
No Financieras con Fines de Política Económica	0.00	0.00	0.00	0.00	0.00		
Acciones y Participaciones de Capital en Instituciones Paraestatales Públicas							
Financieras con Fines de Política Económica	0.00	0.00	0.00	0.00	0.00		
Acciones y Participaciones de Capital en el Sector Privado con Fines de Política							
Económica	0.00	0.00	0.00	0.00	0.00		
Acciones y Participaciones de Capital en Organismos Internacionales con Fines de							
Política Económica	0.00	0.00	0.00	0.00	0.00		
Acciones y Participaciones de Capital en el Sector Externo con Fines de Política							
Económica	0.00	0.00	0.00	0.00	0.00		
Acciones y Participaciones de Capital en el Sector Público con Fines de Gestión de							
Liquidez	0.00	0.00	0.00	0.00	0.00		
Acciones y Participaciones de Capital en el Sector Privado con Fines de Gestión de							
Liquidez	0.00	0.00	0.00	0.00	0.00		
Acciones y Participaciones de Capital en el Sector Externo con Fines de Gestión de							
Liquidez	0.00	0.00	0.00	0.00	0.00		
Compra de Títulos y Valores	0.00	0.00	0.00	0.00	0.00		
Bonos	0.00	0.00	0.00	0.00	0.00		
Valores Representativos de Deuda Adquiridos con Fines de Política Económica	0.00	0.00	0.00	0.00	0.00		
Valores Representativos de Deuda Adquiridos con Fines de Gestión de Liquidez	0.00	0.00	0.00	0.00	0.00		
Obligaciones Negociables Adquiridas con Fines de Política Económica	0.00	0.00	0.00	0.00	0.00		
Obligaciones Negociables Adquiridas con Fines de Gestión de Liquidez	0.00	0.00	0.00	0.00	0.00		
Otros Valores	0.00	0.00	0.00	0.00	0.00		
Concesión de Préstamos	0.00	0.00	0.00	0.00	0.00		
Concesión de Préstamos a Entidades Paraestatales No Empresariales y No							
Financieras con Fines de Política Económica	0.00	0.00	0.00	0.00	0.00		
Concesión de Préstamos a Entidades Paraestatales Empresariales y No Financieras							
con Fines de Política Económica	0.00	0.00	0.00	0.00	0.00		
Concesión de Préstamos a Instituciones Paraestatales Públicas Financieras con							
Fines de Política Económica	0.00	0.00	0.00	0.00	0.00		
Concesión de Préstamos a Entidades Federativas y Municipios con Fines de Política							
Económica	0.00	0.00	0.00	0.00	0.00		
Concesión de Préstamos al Sector Privado con Fines de Política Económica	0.00	0.00	0.00	0.00	0.00		
Concesión de Préstamos al Sector Externo con Fines de Política Económica	0.00	0.00	0.00	0.00	0.00		
Concesión de Préstamos al Sector Público con Fines de Gestión de Liquidez	0.00	0.00	0.00	0.00	0.00		
Concesión de Préstamos al Sector Privado con Fines de Gestión de Liquidez	0.00	0.00	0.00	0.00	0.00		
Concesión de Préstamos al Sector Externo con Fines de Gestión de Liquidez	0.00	0.00	0.00	0.00	0.00		
Inversiones en Fideicomisos, Mandatos y Otros Análogos	0.00	0.00	0.00	0.00	0.00		
Inversiones en Fideicomisos del Poder Ejecutivo	0.00	0.00	0.00	0.00	0.00		
Inversiones en Fideicomisos del Poder Legislativo	0.00	0.00	0.00	0.00	0.00		
Inversiones en Fideicomisos del Poder Judicial	0.00	0.00	0.00	0.00	0.00		
Inversiones en Fideicomisos Públicos No Empresariales y No Financieros	0.00	0.00	0.00	0.00	0.00		
Inversiones en Fideicomisos Públicos Empresariales y No Financieros	0.00	0.00	0.00	0.00	0.00		
Inversiones en Fideicomisos Públicos Financieros	0.00	0.00	0.00	0.00	0.00		
Inversiones en Fideicomisos de Entidades Federativas	0.00	0.00	0.00	0.00	0.00		
Inversiones en Fideicomisos de Municipios	0.00	0.00	0.00	0.00	0.00		
Otras Inversiones en Fideicomisos	0.00	0.00	0.00	0.00	0.00		
Otras Inversiones Financieras	0.00	0.00	0.00	0.00	0.00		
Depósitos a Largo Plazo en Moneda Nacional	0.00	0.00	0.00	0.00	0.00		
Depósitos a Largo Plazo en Moneda Extranjera	0.00	0.00	0.00	0.00	0.00		
Provisiones para Contingencias y Otras Erogaciones Especiales	0.00	0.00	0.00	0.00	0.00		
Contingencias por Fenómenos Naturales	0.00	0.00	0.00	0.00	0.00		
Contingencias Socioeconómicas	0.00	0.00	0.00	0.00	0.00		
Otras Erogaciones Especiales	0.00	0.00	0.00	0.00	0.00		
<b>Participaciones y Aportaciones</b>	<b>0.00</b>	<b>0.00</b>	<b>0.00</b>	<b>0.00</b>	<b>0.00</b>		



Agencia de Proyectos Estratégicos del Estado de Quintana Roo ESTADO ANALÍTICO DEL PRESUPUESTO DE EGRESOS CON BASE EN FLUJO DE EFECTIVO Clasificación por Objeto del Gasto Ejercicio 2019 comparativo con 2018 (Miles de Pesos)						
Concepto	2018	2019		Variaciones respecto a: Presupuesto Aprobado 2019		Variación Real *
	Pagado	Aprobado	Pagado	Importe	%	%
Participaciones	0.00	0.00	0.00	0.00		
Fondo General de Participaciones	0.00	0.00	0.00	0.00		
Fondo de Fomento Municipal	0.00	0.00	0.00	0.00		
Participaciones de las Entidades Federativas a los Municipios	0.00	0.00	0.00	0.00		
Otros Conceptos Participables de la Federación a Entidades Federativas	0.00	0.00	0.00	0.00		
Otros Conceptos Participables de la Federación a Municipios	0.00	0.00	0.00	0.00		
Convenios de Colaboración Administrativa	0.00	0.00	0.00	0.00		
Aportaciones	0.00	0.00	0.00	0.00		
Aportaciones de la Federación a las Entidades Federativas	0.00	0.00	0.00	0.00		
Aportaciones de la Federación a Municipios	0.00	0.00	0.00	0.00		
Aportaciones de las Entidades Federativas a los Municipios	0.00	0.00	0.00	0.00		
Aportaciones Previstas en Leyes y Decretos al Sistema de Protección Social	0.00	0.00	0.00	0.00		
Aportaciones Previstas en Leyes y Decretos Compensatorias a Entidades Federativas y Municipios	0.00	0.00	0.00	0.00		
Convenios	0.00	0.00	0.00	0.00		
Convenios de Reasignación	0.00	0.00	0.00	0.00		
Convenios de Descentralización	0.00	0.00	0.00	0.00		
Otros Convenios	0.00	0.00	0.00	0.00		
<b>Deuda Pública</b>	<b>0.00</b>	<b>95,626.81</b>	<b>120,845.66</b>	<b>25,218.85</b>	<b>26.4%</b>	
Amortización de la Deuda Pública	0.00	95,626.81	120,845.66	25,218.85	26.4%	
Amortización de la Deuda Interna con Instituciones de Crédito	0.00	95,626.81	120,845.66	25,218.85	26.4%	
Amortización de la Deuda Interna por Emisión de Títulos y Valores	0.00	0.00	0.00	0.00		
Amortización de Arrendamientos Financieros Nacionales	0.00	0.00	0.00	0.00		
Amortización de la Deuda Externa con Instituciones de Crédito	0.00	0.00	0.00	0.00		
Amortización de Deuda Externa con Organismos Financieros Internacionales	0.00	0.00	0.00	0.00		
Amortización de la Deuda Bilateral	0.00	0.00	0.00	0.00		
Amortización de la Deuda Externa por Emisión de Títulos y Valores	0.00	0.00	0.00	0.00		
Amortización de Arrendamientos Financieros Internacionales	0.00	0.00	0.00	0.00		
Intereses de la Deuda Pública	0.00	0.00	0.00	0.00		
Intereses de la Deuda Interna con Instituciones de Crédito	0.00	0.00	0.00	0.00		
Intereses Derivados de la Colocación de Títulos y Valores	0.00	0.00	0.00	0.00		
Intereses por Arrendamientos Financieros Nacionales	0.00	0.00	0.00	0.00		
Intereses de la Deuda Externa con Instituciones de Crédito	0.00	0.00	0.00	0.00		
Intereses de la Deuda con Organismos Financieros Internacionales	0.00	0.00	0.00	0.00		
Intereses de la Deuda Bilateral	0.00	0.00	0.00	0.00		
Intereses Derivados de la Colocación de Títulos y Valores en el Exterior	0.00	0.00	0.00	0.00		
Intereses por Arrendamientos Financieros Internacionales	0.00	0.00	0.00	0.00		
Comisiones de la Deuda Pública	0.00	0.00	0.00	0.00		
Comisiones de la Deuda Pública Interna	0.00	0.00	0.00	0.00		
Comisiones de la Deuda Pública Externa	0.00	0.00	0.00	0.00		
Gastos de la Deuda Pública	0.00	0.00	0.00	0.00		
Gastos de la Deuda Pública Interna	0.00	0.00	0.00	0.00		
Gastos de la Deuda Pública Externa	0.00	0.00	0.00	0.00		
Costo por Coberturas	0.00	0.00	0.00	0.00		
Costos por Coberturas	0.00	0.00	0.00	0.00		
Apoyos Financieros	0.00	0.00	0.00	0.00		
Apoyos a Intermediarios Financieros	0.00	0.00	0.00	0.00		
Apoyos a Ahorradores y Deudores del Sistema Financiero Nacional	0.00	0.00	0.00	0.00		
Adeudos de Ejercicios Fiscales Anteriores (ADEFAS)	0.00	0.00	0.00	0.00		
ADEFAS	0.00	0.00	0.00	0.00		
<b>TOTALES</b>	<b>85,450.87</b>	<b>886,904.84</b>	<b>273,331.87</b>	<b>-613,572.98</b>	<b>-69.2%</b>	<b>208.5%</b>

\* Factor de deflactación 1.037

Deflactado con el Índice de Precios Promedio del Consumidor de la ciudad de Chetumal, Q. Roo.

Las cifras pueden presentar diferencias por redondeos.

## ESTADO ANALÍTICO DEL EJERCICIO DEL PRESUPUESTO DE EGRESOS EN CLASIFICACIÓN POR TIPO DE GASTO.

Agencia de Proyectos Estratégicos del Estado de Quintana Roo ESTADO ANALÍTICO DEL PRESUPUESTO DE EGRESOS CON BASE EN DEVENGADO Clasificación Económica Ejercicio 2019 comparativo con 2018 (Miles de Pesos)						
Concepto	2018	2019		Variaciones respecto a: Presupuesto Aprobado 2019		Variación Real *
	Devengado	Aprobado	Devengado	Importe	%	%
Gastos Corrientes	97,298.32	242,466.25	125,659.84	-116,806.41	-48.2%	24.5%
Gastos de Capital	509.81	548,811.78	63,104.31	-485,707.47	-88.5%	11836.3%
Amortizaciones de la Deuda y Disminución de Pasivos	0.00	95,626.81	120,845.66	25,218.85	26.4%	
Pensiones y Jubilaciones	0.00	0.00	0.00	0.00		
Participaciones	0.00	0.00	0.00	0.00		
<b>TOTALES</b>	<b>97,808.13</b>	<b>886,904.84</b>	<b>309,609.81</b>	<b>-577,295.03</b>	<b>-65.1%</b>	<b>205.3%</b>

\* Factor de deflatación 1.037

Deflactado con el Índice de Precios Promedio del Consumidor de la ciudad de Chetumal, Q. Roo.  
Las cifras pueden presentar diferencias por redondeos.

Agencia de Proyectos Estratégicos del Estado de Quintana Roo ESTADO ANALÍTICO DEL PRESUPUESTO DE EGRESOS CON BASE EN FLUJO DE EFECTIVO Clasificación Económica Ejercicio 2019 comparativo con 2018 (Miles de Pesos)						
Concepto	2018	2019		Variaciones respecto a: Presupuesto Aprobado 2019		Variación Real *
	Pagado	Aprobado	Pagado	Importe	%	%
Gastos Corrientes	84,941.06	242,466.25	104,880.50	-137,585.75	-56.7%	19.1%
Gastos de Capital	509.81	548,811.78	47,605.70	-501,206.08	-91.3%	8904.7%
Amortizaciones de la Deuda y Disminución de Pasivos	0.00	95,626.81	120,845.66	25,218.85	26.4%	
Pensiones y Jubilaciones	0.00	0.00	0.00	0.00		
Participaciones	0.00	0.00	0.00	0.00		
<b>TOTALES</b>	<b>85,450.87</b>	<b>886,904.84</b>	<b>273,331.87</b>	<b>-613,572.98</b>	<b>-69.2%</b>	<b>208.5%</b>

\* Factor de deflatación 1.037

Deflactado con el Índice de Precios Promedio del Consumidor de la ciudad de Chetumal, Q. Roo.  
Las cifras pueden presentar diferencias por redondeos.



## ESTADO ANALÍTICO COMPARATIVO DEL EJERCICIO DEL PRESUPUESTO DE EGRESOS EN CLASIFICACIÓN ADMINISTRATIVA

Agencia de Proyectos Estratégicos del Estado de Quintana Roo ESTADO ANALÍTICO DEL PRESUPUESTO DE EGRESOS CON BASE EN DEVENGADO Clasificación Administrativa Ejercicio 2019 comparativo con 2018 (Miles de Pesos)						
Concepto	2018	2019		Variaciones respecto a: Presupuesto Aprobado 2019		Variación Real *
	Devengado	Aprobado	Devengado	Importe	%	%
Dirección de Estudios Socioeconomicos	6,015.76	25,653.28	811.08	-24,842.20	-96.8%	-87.0%
Unidad de Transparencia y Acceso a la Información Pública y Protección de Datos Personales	5,179.83	1,848.18	1,022.78	-825.40	-44.7%	-81.0%
Órgano Interno de Control	0.00	2,055.93	1,438.77	-617.16	-30.0%	
Dirección Administrativa	986.93	183,627.90	178,771.09	-4,856.81	-2.6%	17367.5%
Coordinación General de Patrimonio	735.32	3,724.56	1,904.31	-1,820.24	-48.9%	149.7%
Coordinación General de Proyectos	3,748.74	6,576.00	2,208.85	-4,367.15	-66.4%	-43.2%
Coordinación del Sistema Integral de Información	0.00	6,039.40	2,112.10	-3,927.30	-65.0%	
Delegación de Cozumel	4,168.79	3,917.73	2,485.53	-1,432.20	-36.6%	-42.5%
Coordinación de Reservas Territoriales	1,320.16	1,458.37	766.63	-691.74	-47.4%	-44.0%
Coordinación Jurídica	2,239.27	1,721.32	1,644.29	-77.03	-4.5%	-29.2%
Coordinación Gestión de Proyectos	874.13	2,106.82	822.00	-1,284.83	-61.0%	-9.3%
Coordinación Técnica	20,287.90	6,029.78	9,736.83	3,707.05	61.5%	-53.7%
Coordinación Económica-Financiera	0.00	411,014.48	24,337.83	-386,676.65	-94.1%	
Dirección de Análisis de Suelo	1,950.52	10,658.57	5,689.64	-4,968.94	-46.6%	181.3%
Dirección de Control Territorial	2,023.23	8,924.68	6,005.87	-2,918.82	-32.7%	186.3%
Dirección de Registro e Información Patrimonial	5,720.11	8,098.12	2,725.19	-5,372.93	-66.3%	-54.1%
Dirección de Gestión Territorial	4,251.56	62,315.48	15,604.65	-46,710.83	-75.0%	253.9%
Dirección de Titulación	19,278.41	6,550.53	2,603.98	-3,946.55	-60.2%	-87.0%
Dirección de Asuntos Jurídicos	1,013.74	17,048.71	1,883.22	-15,165.48	-89.0%	79.1%
Dirección de Licitaciones y Contratos	0.00	5,421.00	1,171.39	-4,249.61	-78.4%	
Dirección de Planeación	2,029.03	2,218.28	359.61	-1,858.67	-83.8%	-82.9%
Dirección de Monitoreo y Control	1,797.80	3,040.68	1,363.91	-1,676.77	-55.1%	-26.8%
Dirección de Proyectos	7,743.08	31,700.82	16,661.36	-15,039.46	-47.4%	107.5%
Dirección de Factibilidad Normativa	1,474.54	8,619.44	7,187.29	-1,432.15	-16.6%	370.0%
Dirección Económica	0.00	9,524.89	875.76	-8,649.13	-90.8%	
Unidad de Tecnología de la Información y Comunicación	2,881.60	17,065.17	6,235.43	-10,829.74	-63.5%	108.7%
Despacho de la Dirección General	0.00	22,674.08	9,925.50	-12,748.58	-56.2%	
Dirección Financiera	2,087.67	8,384.21	678.73	-7,705.47	-91.9%	-68.6%
Secretaría Técnica	0.00	1,381.75	1,027.53	-354.22	-25.6%	
Secretaría Particular	0.00	7,504.69	1,548.64	-5,956.05	-79.4%	
<b>TOTALES</b>	<b>97,808.13</b>	<b>886,904.84</b>	<b>309,609.81</b>	<b>-577,295.03</b>	<b>-65.1%</b>	<b>205.3%</b>

\* Factor de deflatación 1.037

Deflactado con el Índice de Precios Promedio del Consumidor de la ciudad de Chetumal, Q. Roo.  
Las cifras pueden presentar diferencias por redondeos.

Agencia de Proyectos Estratégicos del Estado de Quintana Roo ESTADO ANALÍTICO DEL PRESUPUESTO DE EGRESOS CON BASE EN FLUJO DE EFECTIVO Clasificación Administrativa Ejercicio 2019 comparativo con 2018 (Miles de Pesos)						
Concepto	2018	2019		Variaciones respecto a: Presupuesto Aprobado 2019		Variación Real *
	Pagado	Aprobado	Pagado	Importe	%	%
Dirección de Estudios Socioeconomicos	5,560.70	25,653.28	714.05	-24,939.23	-97.2%	-87.6%
Unidad de Transparencia y Acceso a la Información Pública y Protección de Datos Personales	3,992.49	1,848.18	931.64	-916.55	-49.6%	-77.5%
Órgano Interno de Control	0.00	2,055.93	1,333.28	-722.64	-35.1%	
Dirección Administrativa	970.15	183,627.90	171,048.84	-12,579.06	-6.9%	16902.1%
Coordinación General de Patrimonio	730.88	3,724.56	1,762.91	-1,961.65	-52.7%	132.6%
Coordinación General de Proyectos	3,732.77	6,576.00	1,977.08	-4,598.93	-69.9%	-48.9%
Coordinación del Sistema Integral de Información	0.00	6,039.40	1,361.87	-4,677.53	-77.5%	
Delegación de Cozumel	3,951.17	3,917.73	2,295.67	-1,622.07	-41.4%	-44.0%
Coordinación de Reservas Territoriales	1,279.04	1,458.37	691.82	-766.55	-52.6%	-47.8%
Coordinación Jurídica	2,206.85	1,721.32	1,557.44	-163.88	-9.5%	-31.9%
Coordinación Gestión de Proyectos	841.11	2,106.82	758.88	-1,347.94	-64.0%	-13.0%
Coordinación Técnica	14,344.50	6,029.78	5,666.66	-363.12	-6.0%	-61.9%
Coordinación Económica-Financiera	0.00	411,014.48	18,489.69	-392,524.78	-95.5%	
Dirección de Análisis de Suelo	1,818.78	10,658.57	5,184.70	-5,473.88	-51.4%	174.9%
Dirección de Control Territorial	1,869.17	8,924.68	5,830.58	-3,094.10	-34.7%	200.8%
Dirección de Registro e Información Patrimonial	5,488.70	8,098.12	2,487.24	-5,610.88	-69.3%	-56.3%
Dirección de Gestión Territorial	3,659.11	62,315.48	11,970.87	-50,344.61	-80.8%	215.5%
Dirección de Titulación	16,965.77	6,550.53	2,397.38	-4,153.15	-63.4%	-86.4%
Dirección de Asuntos Jurídicos	993.65	17,048.71	1,696.77	-15,351.93	-90.0%	64.7%
Dirección de Licitaciones y Contratos	0.00	5,421.00	1,027.52	-4,393.48	-81.0%	
Dirección de Planeación	1,913.77	2,218.28	341.64	-1,876.65	-84.6%	-82.8%
Dirección de Monitoreo y Control	1,725.18	3,040.68	1,236.01	-1,804.66	-59.4%	-30.9%
Dirección de Proyectos	7,169.53	31,700.82	9,475.13	-22,225.69	-70.1%	27.4%
Dirección de Factibilidad Normativa	1,442.74	8,619.44	4,578.71	-4,040.73	-46.9%	206.0%
Dirección Económica	0.00	9,524.89	788.38	-8,736.51	-91.7%	
Unidad de Tecnología de la Información y Comunicación	2,771.10	17,065.17	4,956.51	-12,108.66	-71.0%	72.5%
Despacho de la Dirección General	0.00	22,674.08	9,778.46	-12,895.62	-56.9%	
Dirección Financiera	2,023.71	8,384.21	616.76	-7,767.45	-92.6%	-70.6%
Secretaría Técnica	0.00	1,381.75	950.25	-431.50	-31.2%	
Secretaría Particular	0.00	7,504.69	1,425.14	-6,079.56	-81.0%	
<b>TOTALES</b>	<b>85,450.87</b>	<b>886,904.84</b>	<b>273,331.87</b>	<b>-613,572.98</b>	<b>-69.2%</b>	<b>208.5%</b>

\* Factor de deflactación 1.037

Deflactado con el Índice de Precios Promedio del Consumidor de la ciudad de Chetumal, Q. Roo.  
Las cifras pueden presentar diferencias por redondeos.



## ESTADO ANALÍTICO DEL EJERCICIO DEL PRESUPUESTO DE EGRESOS EN CLASIFICACIÓN FUNCIONAL

Agencia de Proyectos Estratégicos del Estado de Quintana Roo ESTADO ANALÍTICO DEL PRESUPUESTO DE EGRESOS CON BASE EN DEVENGADO Clasificación Funcional Ejercicio 2019 comparativo con 2018 (Miles de Pesos)						
Concepto	2018	2019		Variaciones respecto a: Presupuesto Aprobado 2019		Variación Real *
	Devengado	Aprobado	Devengado	Importe	%	%
<b>Gobierno</b>	<b>97,808.13</b>	<b>886,904.84</b>	<b>309,609.81</b>	<b>-577,295.03</b>	<b>-65.1%</b>	<b>205.3%</b>
Legislación	0.00	0.00	0.00	0.00		
Justicia	0.00	0.00	0.00	0.00		
Coordinación de la Política de Gobierno	0.00	0.00	0.00	0.00		
Relaciones Exteriores	0.00	0.00	0.00	0.00		
Asuntos Financieros y Hacendarios	0.00	0.00	0.00	0.00		
Seguridad Nacional	0.00	0.00	0.00	0.00		
Asuntos de Orden Público y de Seguridad Interior	0.00	0.00	0.00	0.00		
Otros Servicios Generales	97,808.13	886,904.84	309,609.81	-577,295.03	-65.1%	205.3%
<b>Desarrollo Social</b>	<b>0.00</b>	<b>0.00</b>	<b>0.00</b>	<b>0.00</b>		
Protección Ambiental	0.00	0.00	0.00	0.00		
Vivienda y Servicios a la Comunidad	0.00	0.00	0.00	0.00		
Salud	0.00	0.00	0.00	0.00		
Recreación, Cultura y Otras Manifestaciones Sociales	0.00	0.00	0.00	0.00		
Educación	0.00	0.00	0.00	0.00		
Protección Social	0.00	0.00	0.00	0.00		
Otros Asuntos Sociales	0.00	0.00	0.00	0.00		
<b>Desarrollo Económico</b>	<b>0.00</b>	<b>0.00</b>	<b>0.00</b>	<b>0.00</b>		
Asuntos Económicos, Comerciales y Laborales en General	0.00	0.00	0.00	0.00		
Agropecuaria, Silvicultura, Pesca y Caza	0.00	0.00	0.00	0.00		
Combustibles y Energía	0.00	0.00	0.00	0.00		
Minería, Manufacturas y Construcción	0.00	0.00	0.00	0.00		
Transporte	0.00	0.00	0.00	0.00		
Comunicaciones	0.00	0.00	0.00	0.00		
Turismo	0.00	0.00	0.00	0.00		
Ciencia, Tecnología e Innovación	0.00	0.00	0.00	0.00		
Otras Industrias y Otros Asuntos Económicos	0.00	0.00	0.00	0.00		
<b>Otros</b>	<b>0.00</b>	<b>0.00</b>	<b>0.00</b>	<b>0.00</b>		
Transacciones de la Deuda Pública / Costo Financiero de la Deuda	0.00	0.00	0.00	0.00		
Transferencias, Participaciones y Aportaciones entre Diferentes Niveles y Ordenes de Gobierno	0.00	0.00	0.00	0.00		
Saneamiento del Sistema Financiero	0.00	0.00	0.00	0.00		
Adeudos de Ejercicios Fiscales Anteriores	0.00	0.00	0.00	0.00		
<b>TOTALES</b>	<b>97,808.13</b>	<b>886,904.84</b>	<b>309,609.81</b>	<b>-577,295.03</b>	<b>-65.1%</b>	<b>205.3%</b>

\* Factor de deflactación 1.037

Deflactado con el Índice de Precios Promedio del Consumidor de la ciudad de Chetumal, Q. Roo.

Las cifras pueden presentar diferencias por redondeos.

Agencia de Proyectos Estratégicos del Estado de Quintana Roo ESTADO ANALÍTICO DEL PRESUPUESTO DE EGRESOS CON BASE EN FLUJO DE EFECTIVO Clasificación Funcional Ejercicio 2019 comparativo con 2018 (Miles de Pesos)						
Concepto	2018	2019		Variaciones respecto a: Presupuesto Aprobado 2019		Variación Real *
	Pagado	Aprobado	Pagado	Importe	%	%
<b>Gobierno</b>	<b>85,450.87</b>	<b>886,904.84</b>	<b>273,331.87</b>	<b>-613,572.98</b>	<b>-69.2%</b>	<b>208.5%</b>
Legislación	0.00	0.00	0.00	0.00		
Justicia	0.00	0.00	0.00	0.00		
Coordinación de la Política de Gobierno	0.00	0.00	0.00	0.00		
Relaciones Exteriores	0.00	0.00	0.00	0.00		
Asuntos Financieros y Hacendarios	0.00	0.00	0.00	0.00		
Seguridad Nacional	0.00	0.00	0.00	0.00		
Asuntos de Orden Público y de Seguridad Interior	0.00	0.00	0.00	0.00		
Otros Servicios Generales	0.00	0.00	0.00	0.00		
Otros Servicios Generales	85,450.87	886,904.84	273,331.87	-613,572.98	-69.2%	208.5%
<b>Desarrollo Social</b>	<b>0.00</b>	<b>0.00</b>	<b>0.00</b>	<b>0.00</b>		
Protección Ambiental	0.00	0.00	0.00	0.00		
Vivienda y Servicios a la Comunidad	0.00	0.00	0.00	0.00		
Salud	0.00	0.00	0.00	0.00		
Recreación, Cultura y Otras Manifestaciones Sociales	0.00	0.00	0.00	0.00		
Educación	0.00	0.00	0.00	0.00		
Protección Social	0.00	0.00	0.00	0.00		
Otros Asuntos Sociales	0.00	0.00	0.00	0.00		
<b>Desarrollo Económico</b>	<b>0.00</b>	<b>0.00</b>	<b>0.00</b>	<b>0.00</b>		
Asuntos Económicos, Comerciales y Laborales en General	0.00	0.00	0.00	0.00		
Agropecuaria, Silvicultura, Pesca y Caza	0.00	0.00	0.00	0.00		
Combustibles y Energía	0.00	0.00	0.00	0.00		
Minería, Manufacturas y Construcción	0.00	0.00	0.00	0.00		
Transporte	0.00	0.00	0.00	0.00		
Comunicaciones	0.00	0.00	0.00	0.00		
Turismo	0.00	0.00	0.00	0.00		
Ciencia, Tecnología e Innovación	0.00	0.00	0.00	0.00		
Otras Industrias y Otros Asuntos Económicos	0.00	0.00	0.00	0.00		
<b>Otros</b>	<b>0.00</b>	<b>0.00</b>	<b>0.00</b>	<b>0.00</b>		
Transacciones de la Deuda Pública / Costo Financiero de la Deuda	0.00	0.00	0.00	0.00		
Transferencias, Participaciones y Aportaciones entre Diferentes Niveles y Ordenes de	0.00	0.00	0.00	0.00		
Gobierno	0.00	0.00	0.00	0.00		
Saneamiento del Sistema Financiero	0.00	0.00	0.00	0.00		
Adeudos de Ejercicios Fiscales Anteriores	0.00	0.00	0.00	0.00		
<b>TOTALES</b>	<b>85,450.87</b>	<b>886,904.84</b>	<b>273,331.87</b>	<b>-613,572.98</b>	<b>-69.2%</b>	<b>208.5%</b>

\* Factor de deflatación 1.037

Deflactado con el Índice de Precios Promedio del Consumidor de la ciudad de Chetumal, Q. Roo.

Las cifras pueden presentar diferencias por redondeos.

## ESTADO ANALÍTICO DE AVANCE FINANCIERO DE PROGRAMAS Y PROYECTOS DE INVERSIÓN.

Agencia de Proyectos Estratégicos del Estado de Quintana Roo ESTADO ANALÍTICO DEL PRESUPUESTO DE EGRESOS CON BASE EN DEVENGADO Gasto por Categoría Programática Ejercicio 2019 comparativo con 2018 (Miles de Pesos)						
Concepto	2018	2019		Variaciones respecto a: Presupuesto Aprobado 2019		Variación Real *
	Devengado	Aprobado	Devengado	Importe	%	%
<b>Programas</b>	<b>97,808.13</b>	<b>886,904.84</b>	<b>309,609.81</b>	<b>-577,295.03</b>	<b>-65.1%</b>	<b>205.3%</b>
Subsidios: Sector Social y Privado o Entidades Federativas y Municipios	0.00	0.00	0.00	0.00		
Sujetos a Reglas de Operación	0.00	0.00	0.00	0.00		
Otros Subsidios	0.00	0.00	0.00	0.00		
Desempeño de las Funciones	27,821.03	646,829.41	107,154.52	-539,674.89	-83.4%	271.4%
Prestación de Servicios Públicos	9,873.47	520,289.67	66,214.64	-454,075.04	-87.3%	546.7%
Provisión de Bienes Públicos	0.00	0.00	0.00	0.00		
Planeación, Seguimiento y Evaluación de Políticas Públicas	0.00	0.00	0.00	0.00		
Promoción y Fomento	0.00	0.00	0.00	0.00		
Regulación y Supervisión	17,947.56	126,539.74	40,939.89	-85,599.85	-67.6%	120.0%
Funciones de las Fuerzas Armadas	0.00	0.00	0.00	0.00		
Específicos	0.00	0.00	0.00	0.00		
Proyectos de Inversión	0.00	0.00	0.00	0.00		
Administrativos y de Apoyo	69,987.10	240,075.43	202,455.28	-37,620.14	-15.7%	179.0%
Apoyo al Proceso Presupuestario y para Mejorar la Eficiencia Institucional	69,987.10	240,075.43	202,455.28	-37,620.14	-15.7%	179.0%
Apoyo a la Función Pública y al Mejoramiento de la Gestión	0.00	0.00	0.00	0.00		
Operaciones Ajenas	0.00	0.00	0.00	0.00		
Compromisos	0.00	0.00	0.00	0.00		
Obligaciones de Cumplimiento de Resoluciones Jurisdiccionales	0.00	0.00	0.00	0.00		
Desastres Naturales	0.00	0.00	0.00	0.00		
Obligaciones	0.00	0.00	0.00	0.00		
Pensiones y Jubilaciones	0.00	0.00	0.00	0.00		
Aportaciones a la Seguridad Pública	0.00	0.00	0.00	0.00		
Aportaciones a Fondos de Estabilización	0.00	0.00	0.00	0.00		
Aportaciones a Fondos de Inversión y Reestructura de Pensiones	0.00	0.00	0.00	0.00		
Programas de Gasto Federalizado	0.00	0.00	0.00	0.00		
Gasto Federalizado	0.00	0.00	0.00	0.00		
Participaciones a Entidades Federativas y Municipios	0.00	0.00	0.00	0.00		
Costo Financiero, Deuda o Apoyos a Deudores y Ahorradores de la Banca	0.00	0.00	0.00	0.00		
Adeudos de Ejercicios Fiscales Anteriores	0.00	0.00	0.00	0.00		
<b>TOTALES</b>	<b>97,808.13</b>	<b>886,904.84</b>	<b>309,609.81</b>	<b>-577,295.03</b>	<b>-65.1%</b>	<b>205.3%</b>

\* Factor de deflatación 1.037

Deflactado con el Índice de Precios Promedio del Consumidor de la ciudad de Chetumal, Q. Roo.  
Las cifras pueden presentar diferencias por redondeos.

ESTADO ANALÍTICO DEL PRESUPUESTO DE EGRESOS CON BASE EN FLUJO DE EFECTIVO Gasto por Categoría Programática Ejercicio 2019 comparativo con 2018 (Miles de Pesos)						
Concepto	2018	2019		Variaciones respecto a: Presupuesto Aprobado 2019		Variación Real *
	Pagado	Aprobado	Pagado	Importe	%	%
<b>Programas</b>	<b>85,450.87</b>	<b>886,904.84</b>	<b>273,331.87</b>	<b>-613,572.98</b>	<b>-69.2%</b>	<b>208.5%</b>
Subsidios: Sector Social y Privado o Entidades Federativas y Municipios	0.00	0.00	0.00	0.00		
Sujetos a Reglas de Operación	0.00	0.00	0.00	0.00		
Otros Subsidios	0.00	0.00	0.00	0.00		
Desempeño de las Funciones	25,837.36	646,829.41	80,612.09	-566,217.32	-87.5%	200.9%
Prestación de Servicios Públicos	8,464.01	520,289.67	45,670.51	-474,619.16	-91.2%	420.3%
Provisión de Bienes Públicos	0.00	0.00	0.00	0.00		
Planeación, Seguimiento y Evaluación de Políticas Públicas	0.00	0.00	0.00	0.00		
Promoción y Fomento	0.00	0.00	0.00	0.00		
Regulación y Supervisión	17,373.35	126,539.74	34,941.58	-91,598.16	-72.4%	93.9%
Funciones de las Fuerzas Armadas	0.00	0.00	0.00	0.00		
Específicos	0.00	0.00	0.00	0.00		
Proyectos de Inversión	0.00	0.00	0.00	0.00		
Administrativos y de Apoyo	59,613.51	240,075.43	192,719.78	-47,355.65	-19.7%	211.7%
Apoyo al Proceso Presupuestario y para Mejorar la Eficiencia Institucional	59,613.51	240,075.43	192,719.78	-47,355.65	-19.7%	211.7%
Apoyo a la Función Pública y al Mejoramiento de la Gestión	0.00	0.00	0.00	0.00		
Operaciones Ajenas	0.00	0.00	0.00	0.00		
Compromisos	0.00	0.00	0.00	0.00		
Obligaciones de Cumplimiento de Resoluciones Jurisdiccionales	0.00	0.00	0.00	0.00		
Desastres Naturales	0.00	0.00	0.00	0.00		
Obligaciones	0.00	0.00	0.00	0.00		
Pensiones y Jubilaciones	0.00	0.00	0.00	0.00		
Aportaciones a la Seguridad Pública	0.00	0.00	0.00	0.00		
Aportaciones a Fondos de Estabilización	0.00	0.00	0.00	0.00		
Aportaciones a Fondos de Inversión y Reestructura de Pensiones	0.00	0.00	0.00	0.00		
Programas de Gasto Federalizado	0.00	0.00	0.00	0.00		
Gasto Federalizado	0.00	0.00	0.00	0.00		
Participaciones a Entidades Federativas y Municipios	0.00	0.00	0.00	0.00		
Costo Financiero, Deuda o Apoyos a Deudores y Ahorradores de la Banca	0.00	0.00	0.00	0.00		
Adeudos de Ejercicios Fiscales Anteriores	0.00	0.00	0.00	0.00		
<b>TOTALES</b>	<b>85,450.87</b>	<b>886,904.84</b>	<b>273,331.87</b>	<b>-613,572.98</b>	<b>-69.2%</b>	<b>208.5%</b>

\* Factor de deflatación 1.037

Deflactado con el Índice de Precios Promedio del Consumidor de la ciudad de Chetumal, Q. Roo.

Las cifras pueden presentar diferencias por redondeos.