

AGENCIA DE PROYECTOS ESTRATEGICOS DEL ESTADO DE QUINTANA ROO

CONTENIDO

INTRODUCCIÓN

1 INFORMACIÓN CONTABLE

- 1.1 Estado de Situación Financiera
- 1.2 Estado de Actividades
- 1.3 Estado de Variación en la Hacienda Pública
- 1.4 Estado de Cambios en la Situación Financiera
- 1.5 Estado de Flujos de Efectivo
- 1.6 Estado Analítico del Activo
- 1.7 Estado Analítico de la Deuda y Otros Pasivos
- 1.8 Informe sobre Pasivos Contingentes
- 1.9 Notas a los Estados Financieros

2 INFORMACIÓN PRESUPUESTARIA

- 2.1 Estado analítico de ingresos
 - 2.1.1 Análisis y evolución de los ingresos presupuestarios
- 2.2 Estados analíticos del ejercicio del Presupuesto de Egresos 2020
 - 2.2.1 Estado analítico del ejercicio del Presupuesto de Egresos por Objeto del gasto
 - 2.2.2 Estado analítico del ejercicio del Presupuesto de Egresos en clasificación Económica
 - 2.2.3 Estado analítico del ejercicio del Presupuesto de Egresos en clasificación Administrativa
 - 2.2.4 Estado analítico del ejercicio del Presupuesto de Egresos en clasificación Funcional
 - 2.2.5 Endeudamiento Neto
 - 2.2.6 Intereses de la Deuda
 - 2.2.7 Indicadores de Postura Fiscal
- 2.3 Análisis del Ejercicio del Presupuesto de Egresos.
 - 2.3.1 Presupuesto aprobado y adecuaciones.
 - 2.3.2 Ejercicio del Presupuesto de Egresos 2020.

3 INFORMACIÓN PROGRAMÁTICA

- 3.1 Gasto por Categoría programática
 - 3.1.1 Programas Presupuestarios
 - 3.1.2 Análisis del Ejercicio del Presupuesto de Egresos, por Clasificación Funcional Programática
- 3.2 Indicadores para resultados

- 3.2.1 Principales Indicadores por programa, función y objetivo estratégico
- 3.2.2 Principales Indicadores de Programas Presupuestarios
- 3.2.3 Principales Acciones y Resultados de la gestión de Programas Presupuestarios
 - 3.2.3.1 De los programas y actividades institucionales
 - 3.2.3.2 De los programas y Proyectos Destinados a la Atención de la Igualdad de Hombres y Mujeres
 - 3.2.3.2.1 De los programas orientados a la atención de la Perspectiva de Género.
 - 3.2.3.2.2 De los programas orientados a la atención de los Derechos de las Niñas, Niños y Adolescentes.

4 ANEXOS

- Formatos referidos por la Ley de Disciplina Financiera de las Entidades Federativas y Municipios.
- Guía de cumplimiento de la Ley de Disciplina Financiera de las Entidades Federativas y los Municipios
- Relación de las cuentas bancarias productivas específicas en las cuales se depositen los recursos federales transferidos.
- Relación de esquemas bursátiles y de coberturas financieras.
- Relación de bienes que componen el patrimonio del ente público (enlace web donde está publicado).
- Ingresos por aportaciones especiales federales.
- Gastos por aportaciones especiales federales.
- Estado presupuestario de ingresos y egresos.
- Estados analíticos comparativos de ingresos presupuestarios.
- Estados analíticos comparativos del ejercicio del Presupuesto de Egresos.
 - Estado analítico del ejercicio del Presupuesto de Egresos por Objeto del gasto
 - Estado analítico del ejercicio del Presupuesto de Egresos en clasificación por Tipo de Gasto.
 - Estado analítico del ejercicio del Presupuesto de Egresos en clasificación Administrativa
 - Estado analítico del ejercicio del Presupuesto de Egresos en clasificación Funcional
- Estado analítico de Avance Financiero de Programas y Proyectos de Inversión.

INTRODUCCIÓN

La Agencia de Proyectos Estratégicos del Estado de Quintana Roo por sus siglas AGEPRO es un organismo descentralizado, creado el 29 de junio del 2017, con naturaleza jurídica de organismo público descentralizado, derivado del cambio de Gobierno periodo 2016-2022 dentro de las facultades del Ejecutivo está el poder modificar la estructura orgánica de la Administración Pública del Estado y por ende la Ley Orgánica del Estado. ante la necesidad de la administración y resguardo del patrimonio estatal y proyectos estratégicos que dieran certidumbre a la inversión privada al Estado, en esta fecha se aprobó la extinción por fusión del Instituto de Patrimonio Inmobiliario de la Administración Pública del Estado de Quintana Roo a la Agencia de Proyectos Estratégicos del Estado de Quintana Roo en sus siglas AGEPRO, absorbiendo las funciones del IPAE, ahora sectorizado a la Secretaría de desarrollo Económico, con personalidad jurídica y patrimonio propio, en tanto se aprobara su manual de funcionamiento.

MISIÓN

Impulsar el desarrollo económico del Estado a través de la gestión del Patrimonio y los proyectos estratégicos, bajo la óptica de resolver problemas reales y de aprovechar las oportunidades de inversión vinculando al sector privado.

VISIÓN

Ser una Agencia sólida técnicamente, eficiente, transparente y con capacidad para gestionar el patrimonio y proyectos estratégicos que generen certidumbre a la inversión privada y de esta forma contribuir al desarrollo económico y social en el Estado.

OBJETIVOS

Las principales atribuciones conferidas a la Agencia de Proyectos Estratégicos del Estado de Quintana Roo (AGEPRO) anteriormente Instituto del Patrimonio Inmobiliario de la Administración Pública del Estado de Quintana Roo (IPAE), de acuerdo con el Artículo 59 de la Ley del Patrimonio del Estado de Quintana Roo son:

- Administrar, vigilar, controlar, custodiar y disponer, según el caso, de los bienes inmuebles de dominio del Estado.
- Administrar y regular el Registro del Patrimonio Público del Estado.
- Elaborar y mantener permanentemente actualizado el inventario de los bienes inmuebles de dominio del Estado y su registro.

- Dictaminar los actos relacionados con la incorporación, asignación o desincorporación de los bienes inmuebles del dominio del Estado.
- Promover y convenir con el Gobierno Federal, el traslado de dominio al Estado, de bienes inmuebles aptos para su objeto social.
- Revisar las operaciones inmobiliarias que realicen las Entidades respecto de bienes de dominio público.
- Transmitir a los municipios, con autorización del Comité, los bienes inmuebles de dominio privado del Estado que se requieran para la fundación, mejoramiento y crecimiento de los centros de población.
- Realizar los actos de administración y dominio a que se refiere el Artículo 27 de esta Ley, cuando los inmuebles estén a su custodia o disposición, y celebrar los actos y contratos que permitan el incremento del patrimonio inmobiliario del Estado.
- Emitir los lineamientos administrativos de modernización y simplificación administrativa, de conservación, control y custodia que deban adoptar las Entidades, Dependencias, Concesiones y personas usuarias de los bienes inmuebles y de Proyectos de Asociación Público Privada, para la debida administración del patrimonio del Estado.
- Otorgar y celebrar, los contratos de Asociación Público Privada y gestionar la terminación anticipada de los mismos en términos de la Ley de Asociaciones Público Privadas para el Estado y los Municipios de Quintana Roo.
- Formular y conducir la política inmobiliaria de la Administración Pública Estatal.
- Establecer un Sistema de administración Inmobiliaria Estatal, que permita adquirir, regular, poseer, administrar, conservar, controlar y aprovechar, por sí o a través de las dependencias y entidades del estado, los Inmuebles estatales.
- Integrar y mantener permanentemente actualizados el registro del Patrimonio Público del Estado y el Sistema de información Inmobiliaria Estatal; en el que se consoliden los activos inmobiliarios de la administración pública estatal y paraestatal, incluyendo los de los organismos autónomos, así como difundirlo en términos de la Ley de Transparencia y Acceso a la Información Pública para el Estado de Quintana Roo.
- Revisar, evaluar, intervenir y celebrar contratos, convenios y demás actos jurídicos relacionados con la compraventa, arrendamiento, donación, Asociaciones público privadas y demás de carácter inmobiliario o de infraestructura estatal, así como proyectos en materia de desarrollo, infraestructura y cualesquier otros que de conformidad con el Plan Estatal de Desarrollo requieran, que suscriban las entidades y dependencias de la Administración Pública Estatal y las personas de derecho público estatal con autonomía derivada de la Constitución Política del estado Libre y Soberano de Quintana Roo, de conformidad con lo establecido en la Ley de Asociaciones Público Privadas para el Estado y los Municipios de Quintana Roo.

- En el ámbito de sus facultades, otorgar, en coordinación con la Secretaría, concesiones, permisos o autorizaciones para el uso o aprovechamiento de los bienes muebles o inmuebles de la Administración Pública Estatal; y gestionar las revocaciones y caducidad de las mismas incluyendo las autorizaciones relacionadas con Proyectos de Asociación Pública Privada.
- Establecer, adquirir, administrar y controlar las reservas territoriales del dominio privado del Estado de Quintana Roo.
- Realizar los actos de disposición y dominio de las reservas territoriales, bienes inmuebles o bienes muebles, que coadyuven al desarrollo urbano, económico o turístico de la Entidad, en coordinación, según el caso, con la Federación y los Municipios, y con otras dependencias y entidades de la Administración Pública Estatal.
- Determinar y convenir, conjuntamente con la Secretaría, las prioridades y requerimientos de suelo para vivienda.
- Desarrollar y participar en programas, negocios, empresas y acciones, a nivel nacional e internacional, que permiten fomentar, promover y orientar el mercado de tierras, e impulsar el desarrollo urbano, turístico económico de la Entidad, así como de Proyectos de Asociación Público Privada.
- Celebrar contratos de crédito, fideicomisos o cualquier otro acto jurídico permitido por la ley, emitir títulos de crédito, establecer los gravámenes que se requieran sobre los inmuebles del dominio privado del estado, de conformidad con lo establecido por la Ley de Disciplina Financiera de las Entidades Federativas y los Municipios, o cualquier otra disposición legal, conforme a los establecido en la presente ley para el cumplimiento de sus objetivos.
- Otorgar los títulos de propiedad sobre la enajenación de los inmuebles del dominio del Estado que realice.
- Vigilar el uso y aprovechamiento de los inmuebles donados por el Estado y, en su caso, proceder a ejercer el derecho de reversión, sobre los mismos.
- Instaurar los procedimientos judiciales y administrativos correspondientes, para obtener, retener o recuperar la posesión o propiedad de los inmuebles estatales, así como respecto de aquellos bienes inmuebles que hayan sido enajenados por debajo de los precios establecidos de conformidad con el artículo 25 párrafo tercero de esta ley.
- Solicitar el auxilio de las autoridades competentes que deban intervenir en diligencias judiciales relacionadas con los inmuebles del dominio del Gobierno del Estado.
- Dictar las disposiciones necesarias para el cumplimiento de esta Ley.
- Emitir las opiniones, dictámenes y estudios que le corresponda de conformidad con la Ley de Asociaciones Público Privadas para el Estado y los Municipios de Quintana Roo.

- Efectuar las transferencias, inversiones y aportaciones en propiedad o administración, de recursos materiales o financieros estatales, así como el otorgamiento del uso o goce temporal del Estado, a título oneroso o gratuito.
- Disponer, directa o indirectamente, previas autorizaciones respectivas en su caso, de los recursos y remanentes que tenga dentro de su patrimonio, fideicomiso y demás entidades del sector paraestatal del Estado, estando facultado para afectarlos en garantía, transferirlos en préstamo o en propiedad a otras entidades paraestatales o utilizarlos en el financiamiento del presupuesto de egresos del Estado o de Proyectos de Asociación Público Privadas.
- Gestionar y contratar con asesores y empresas, los servicios de consultoría necesarios para el análisis de los proyectos de su competencia, así como gestionar las erogaciones necesarias que deba cubrir por dichos servicios, conforme a la Ley de Adquisiciones, Arrendamientos y Prestación de Servicios Relacionados con Bienes Muebles del Estado de Quintana Roo y la disponibilidad presupuestal.
- Celebrar con las autoridades Federales, Estatales, Municipales, Dependencias, Entidades y con los particulares, los contratos y convenios necesarios para el cumplimiento de sus atribuciones, así como requerir a cualquier Dependencia o Entidad Estatal su participación en cualquier etapa del proceso preparatorio o de ejecución de proyectos de Asociación Pública Privada, en conjunto con la Agencia, por así determinarlo necesario y conveniente para el interés público.
- Adquirir y enajenar bienes muebles e inmuebles; realizar y celebrar actos y contratos, y suscribir los documentos públicos y privados necesarios para la realización de objeto y administración de su patrimonio.
- Coordinar con la Secretaría, la instrumentación de la estrategia para financiar el desarrollo de Proyectos de Asociaciones Público Privados.
- Obtener, en coordinación con la Secretaría, el financiamiento de contraparte, que es el monto que las entidades públicas requieren de invertir los Proyectos de Asociación público privado.
- Diseñar e instrumentar en coordinación con la Secretaría, mecanismos para captar flujos de efectivo presupuestales para el pago y/o arrendamiento de los Proyectos de Asociación Público Privada.
- Diseñar e instrumentar, en coordinación con la Secretaría, los proyectos de los decretos, mandatos, contratos, reglas de operación y demás documentos legales que se requieran.
- Cualquier otro acto jurídico necesario para instrumentar los Proyectos de Asociación Públicos Privada, y
- Las demás que establezcan esta ley y otros ordenamientos legales aplicables.

En efecto, los antecedentes legales del mismo, datan desde el 29 de marzo de 2005, fecha en que entró en vigor el Decreto N° 156, que contiene la Ley del Patrimonio del Estado de Quintana Roo, misma que norma la administración, conservación y enajenación de los bienes propiedad del Estado.

Así, en cumplimiento del Artículo segundo transitorio de la Ley del Patrimonio del Estado, se expidió el 30 de mayo del mismo año el Decreto de creación del IPAE, con fecha 29 de junio del 2017, se modifica la Ley de Patrimonio del Estado, mediante el Decreto 080 y el Decreto 081 por el que se expide la Ley de Asociaciones Público-Privadas para el Estado y los Municipios de Quintana Roo, en esa misma fecha se Decreta la Extinción por fusión del IPAE y la creación de la AGEPRO, cuyo objetivo fundamental es:

- La administración eficaz y el óptimo aprovechamiento del patrimonio inmobiliario de la Administración Pública Estatal, así como la constitución, administración y disposición estratégica de las reservas territoriales del dominio privado del Estado y las Asociaciones Público Privadas, con el propósito de coadyuvar a la consecución de los Fines del Gobierno del Estado.

El patrimonio de Agencia se integrará con:

1. Los bienes muebles e Inmuebles, derechos y demás, que le asigne o trasmita el Gobierno del Estado;
 2. Las aportaciones federales, estatales y municipales que le realicen;
 3. Los subsidios, donaciones o aportaciones que en su caso reciba;
 4. Los recursos que obtenga a través de créditos para la realización de sus fines y deudas a su favor;
 5. Las herencias o legados que en efectivo o en especie le otorguen;
 6. Los recursos que obtenga por la comercialización o ejecución de los programas y servicios que realice;
 7. Las acciones, derechos o productos que adquiera por cualquier otro título legal y
 8. Los demás bienes, servicios derechos y aprovechamientos que le fijen las leyes y reglamentos, y los que provengan de otros fondos y aportaciones legalmente establecidos.
- Formular e implementar una política inmobiliaria estatal sustentable, a través de la orientación del mercado de tierras para el desarrollo urbano, económico y turístico.

1 INFORMACIÓN CONTABLE

1.1 ESTADO DE SITUACIÓN FINANCIERA

AGENCIA DE PROYECTOS ESTRATÉGICOS DEL ESTADO DE QUINTANA ROO					
ESTADO DE SITUACIÓN FINANCIERA					
Al 31 de diciembre de 2020 y al 31 de diciembre de 2019					
(Miles de pesos)					
Concepto	2020	2019	Concepto	2020	2019
Activo			Pasivo		
Activo circulante			Pasivo circulante		
Efectivo y equivalentes	27,517	110,735	Cuentas por pagar a corto plazo	59,937	78,495
Derechos a recibir efectivo o equivalentes	162,964	151,494	Documentos por pagar a corto plazo	0	0
			Porción a corto plazo de la deuda pública a largo plazo		
Derechos a recibir bienes o servicios	600	0	Títulos y valores a corto plazo	0	0
Inventarios	6,429,324	6,458,093	Pasivos diferidos a corto plazo	0	0
Almacenes	0	4	Fondos y bienes de terceros en garantía		
Estimación por pérdida o deterioro de activos circulantes	0	0	y/o administración a corto plazo	2,998	2,983
Otros activos circulantes	0	0	Provisiones a corto plazo	0	0
			Otros pasivos a corto plazo	402	9,019
Total de activos circulantes	6,620,405	6,720,326	Total de pasivos circulantes	63,337	90,497
Activo no circulante			Pasivo no circulante		
Inversiones financieras a largo plazo	564,768	564,768	Cuentas por pagar a largo plazo	0	0
Derechos a recibir efectivo o equivalentes a largo plazo	71,661	136,030	Documentos por pagar a largo plazo	0	0
Bienes inmuebles, infraestructura y construcciones en proceso	506,145	472,647	Deuda pública a largo plazo	0	0
Bienes muebles	36,312	44,544	Pasivos diferidos a largo plazo	0	0
Activos intangibles	3,326	2,642	Fondos y bienes de terceros en garantía y/o en administración a largo plazo	0	0
Depreciación, deterioro y amortización acumulada de bienes	-13,705	-10,574	Provisiones a largo plazo	0	0
Activos diferidos	0	0			
Estimación por pérdida o deterioro de activos no circulantes	0	0	Total de pasivos no circulantes	0	0
Otros activos no circulantes	0	0	Total del pasivo	63,337	90,497
			Hacienda pública/patrimonio		
			Hacienda pública/patrimonio contribuido		
			Aportaciones	7,272,956	7,282,476
			Donaciones de capital	0	0
			Actualización de la hacienda pública/patrimonio	0	0
			Hacienda pública/patrimonio generado		
			Resultados del ejercicio (Ahorro/desahorro)	-141,162	311,365
			Resultados de ejercicios anteriores	222,624	-108,617
			Revalúos	16,495	0
			Reservas	255,000	255,000
			Rectificaciones de resultados de ejercicios anteriores	0	0
			Exceso o insuficiencia en la actualización de la hacienda pública/patrimonio		
			Resultado por posición monetaria	99,662	99,662
			Resultado por tenencia de activos no monetarios	0	0
Total de activos no circulante	1,168,507	1,210,057	Total hacienda pública/patrimonio	7,725,575	7,839,886
Total del activo	7,788,912	7,930,383	Total del pasivo y hacienda pública/patrimonio	7,788,912	7,930,383

"Bajo protesta de decir verdad declaramos que los Estados Financieros y sus notas, son razonablemente correctos y son responsabilidad del emisor".

ELABORÓ
C. LUIS BENIGNO MENDOZA BALAZAR
JEFE DEL DEPARTAMENTO DE CONTABILIDAD

REVISÓ
LIC. AZARUATI FERNÁNDEZ SÁNCHEZ
DIRECTOR ADMINISTRATIVO

AUTORIZÓ
ARQUITECTO EDUARDO DE J. ORTÍZ JASSO
DIRECTOR GENERAL

1.2 ESTADO DE ACTIVIDADES

AGENCIA DE PROYECTOS ESTRATÉGICOS DEL ESTADO DE QUINTANA ROO		
ESTADO DE ACTIVIDADES		
Del 1 de enero al 31 de diciembre de 2020 y Ejercicio Fiscal 2019		
(Miles de pesos)		
Concepto	2020	2019
INGRESOS Y OTROS BENEFICIOS		
Ingresos de la gestión:	35,489	377,890
Impuestos	0	0
Cuotas y aportaciones de seguridad social	0	0
Contribuciones de mejoras	0	0
Derechos	0	0
Producto	0	0
Aprovechamientos	0	0
Ingresos por venta de bienes y prestación de servicios	35,489	377,890
Participaciones, aportaciones, Convenios, Incentivos Derivados de la Colaboración Fiscal, Fondos Distintos de Aportaciones, Transferencias, Asignaciones, Subsidios y Subvenciones, y Pensiones y Jubilaciones	879	0
Participaciones, Aportaciones, Convenios, Incentivos derivados de la colaboración fiscal y fondos distintos de Aportaciones	0	0
Transferencia, asignaciones, subsidios y subvenciones, y Pensiones y Jubilaciones	879	0
Otros ingresos y beneficios	8,348	79,992
Ingresos financieros	0	0
Incremento por variación de inventarios	0	0
Disminución del exceso de estimaciones por pérdida o deterioro u obsolescencia	0	0
Disminución del exceso de provisiones	0	0
Otros ingresos y beneficios varios	8,348	79,992
Total de ingresos y otros beneficios	44,716	457,882
GASTOS Y OTRAS PÉRDIDAS		
Gastos de funcionamiento	102,959	125,651
Servicios personales	76,000	74,420
Materiales y suministros	3,346	3,875
Servicios generales	23,613	47,356
Transferencia, asignaciones, subsidios y otras ayudas	51,015	19,252
Transferencias internas y asignaciones al sector público	0	0
Transferencias al resto del sector público	27,015	14,318
Subsidios y subvenciones	0	0
Ayudas sociales	0	0
Pensiones y jubilaciones	0	0
Transferencias a fideicomisos, mandatos y contratos análogos	0	0
Transferencias a la seguridad social	0	0
Donativos	24,000	4,934
Transferencias al exterior	0	0
Participaciones y aportaciones	0	0
Participaciones	0	0
Aportaciones	0	0
Convenios	0	0
Intereses, comisiones y otros gastos de la deuda pública	0	0
Intereses de la deuda pública	0	0
Comisiones de la deuda pública	0	0
Gastos de la deuda pública	0	0
Costo por coberturas	0	0
Apoyos financieros	0	0
Otros gastos y pérdidas extraordinarias	31,904	1,614
Estimaciones, depreciaciones, deterioros, obsolescencia y amortizaciones	3,131	1,289
Provisiones	0	0
Disminución de inventarios	28,769	325
Aumento por insuficiencia de estimaciones por pérdida o deterioro y obsolescencia	0	0
Aumento por insuficiencia de provisiones	0	0
Otros gastos	4	0
Inversión pública	0	0
Inversión pública no capitalizable	0	0
Total de gastos y otras pérdidas	185,878	146,517
RESULTADOS DEL EJERCICIO (AHORRO/DESAHORRO)	-141,162	311,365

"Bajo protesta de decir verdad declaramos que los Estados Financieros y sus notas, son razonablemente correctos y son responsabilidad del emisor".

ELABORÓ
C. LUIS DE LA CRUZ MENDEZ SALAZAR
JEFE DEL DEPARTAMENTO DE CONTABILIDAD

REVISÓ
LIC. AYARUATI FERNÁNDEZ SANCHEZ
DIRECTOR ADMINISTRATIVO

AUTORIZÓ
ARQUITECTO EDUARDO DE J. ORTIZ JASSO
DIRECTOR GENERAL

1.3 ESTADO DE VARIACIÓN EN LA HACIENDA PÚBLICA

ENTE PÚBLICO ESTADO DE VARIACION EN LA HACIENDA PÚBLICA Del 1 de enero al 31 de diciembre de 2020 (Miles de pesos)					
Concepto	Hacienda pública/patrimonio o contribuido	Hacienda pública/patrimonio generado de ejercicio anteriores	Hacienda pública/patrimonio generado del ejercicio	Exceso o Insuficiencia en la Actualización de la Hacienda Pública / Patrimonio	Total
Hacienda Pública / Patrimonio Contribuido Neto de 2019	7,282,476				7,282,476
Aportaciones	7,282,476				7,282,476
Donaciones de capital	0				
Actualización de la hacienda pública/patrimonio	0				
Hacienda Pública / Patrimonio Generado Neto de 2019		146,383	311,365		457,748
Resultados del ejercicio (ahorro/desahorro)			311,365		311,365
Resultados de ejercicios anteriores		-108,617			-108,617
Revalúos					0
Reservas		255,000			255,000
Rectificaciones de Resultados de Ejercicios Anteriores					
Exceso o Insuficiencia en la Actualización de la Hacienda Pública / Patrimonio Neto de 2019				99,662	99,662
Resultado por Posición Monetaria					
Resultado por Tenencia de Activos no Monetarios				99,662	99,662
Hacienda Pública / Patrimonio Neto Final de 2019	7,282,476	146,383	311,365	99,662	7,839,886
Cambios en la Hacienda Pública / Patrimonio Contribuido Neto de 2020	9,520	0	0	0	-9,520
Aportaciones	-9,520	0	0	0	-9,520
Donaciones de capital	0	0	0	0	
Actualización de la hacienda pública/patrimonio	0	0	0	0	
Variaciones de la Hacienda Pública / Patrimonio Generado Neto de 2020	0	202,748	-307,539	0	-104,791
Resultados del ejercicio (ahorro/desahorro)	0	0	-141,162	0	-141,162
Resultados de ejercicios anteriores	0	202,748	-202,748	0	0
Revalúos	0	0	16,495	0	16,495
Reservas	0	0	0	0	0
Rectificaciones de Resultados de Ejercicios Anteriores	0	0	19,876	0	19,876
Cambios en el Exceso o Insuficiencia en la Actualización de la Hacienda Pública / Patrimonio Neto de 2020	0	0	0	0	
Resultado por Posición Monetaria	0	0	0	0	
Resultado por Tenencia de Activos no Monetarios	0	0	0	0	
Hacienda Pública / Patrimonio Neto Final de 2020	7,272,956	349,131	3,826	99,662	7,725,575

"Bajo protesta de decir verdad declaramos que los Estados Financieros y sus notas, son razonablemente correctos y son responsabilidad del emisor".

ELABORÓ

C. LUIS BERNANDO MÉNDEZ BALAZAR
JEFE DEL DEPARTAMENTO DE CONTABILIDAD

REVISÓ

LIC. AZAHRATLI FERNÁNDEZ SÁNCHEZ
DIRECTOR ADMINISTRATIVO

AUTORIZÓ

ARQUITECTO EDUARDO DE J. ORTIZ JASSO
DIRECTOR GENERAL

1.4 ESTADO DE CAMBIOS EN LA SITUACIÓN FINANCIERA

ENTE PÚBLICO		
ESTADO DE CAMBIOS EN LA SITUACIÓN FINANCIERA		
Del 1 de enero al 31 de diciembre de 2020 (Miles de pesos)		
Activo	Origen	Aplicación
Activo circulante	111,990	12,069
Efectivo y equivalentes	83,217	0
Derechos a recibir efectivo o equivalentes	0	11,469
Derechos a recibir bienes o servicios	0	600
Inventarios	28,769	0
Almacenes	4	0
Estimación por pérdida o deterioro de activos circulantes	0	0
Otros activos circulantes	0	0
Activo no circulante	75,732	34,182
Inversiones financieras a largo plazo	0	0
Derechos a recibir efectivo o equivalentes a largo plazo	64,369	0
Bienes inmuebles, infraestructura y construcciones en proceso	0	33,498
Bienes muebles	0	0
Activos intangibles	0	684
Depreciación, deterioro y amortización acumulada de bienes	3,131	0
Activos diferidos	8,232	0
Estimación por pérdida o deterioro de activos no circulantes	0	0
Otros activos no circulantes	0	0
Pasivo		
Pasivo circulante	15	27,174
Cuentas por pagar a corto plazo	0	18,557
Documentos por pagar a corto plazo	0	0
Porción a corto plazo de la deuda pública a largo plazo	0	0
Títulos y valores a corto plazo	0	0
Pasivos diferidos a corto plazo	0	0
Fondos y bienes de terceros en garantía y/o administración a corto plazo	15	0
Provisiones a corto plazo	0	0
Otros pasivos a corto plazo	0	8,617
Pasivo no circulante	0	0
Cuentas por pagar a largo plazo	0	0
Documentos por pagar a largo plazo	0	0
Deuda pública a largo plazo	0	0
Pasivos diferidos a largo plazo	0	0
Fondos y bienes de terceros en garantía y/o en administración a largo plazo	0	0
Provisiones a largo plazo	0	0
Hacienda pública/patrimonio		
Hacienda pública/patrimonio contribuido	0	9,520
Aportaciones	0	9,520
Donaciones de capital	0	0
Actualización de la hacienda pública/patrimonio	0	0
Hacienda pública/patrimonio generado	347,736	452,527
Resultados del ejercicio (ahorro/desahorro)	0	452,527
Resultados de ejercicios anteriores	311,365	0
Revalúos	16,495	0
Reservas	0	0
Rectificaciones de resultados de ejercicios anteriores	19,876	0
Exceso o insuficiencia en la actualización de la hacienda pública/patrimonio	0	0
Resultado por posición monetaria	0	0
Resultado por tenencia de activos no monetarios	0	0
VERIFICACIÓN DE ORIGENES Y APLICACIONES	535,474	535,474

"Bajo protesta de decir verdad declaramos que los Estados Financieros y sus notas, son razonablemente correctos y son responsabilidad del emisor".


ELABORÓ
C. LUIS FERNANDO MÉNDEZ BALAZAR
JEFE DEL DEPARTAMENTO DE CONTABILIDAD


REVISÓ
LIC. AZAHYATL FERNÁNDEZ SÁNCHEZ
DIRECTOR ADMINISTRATIVO


AUTORIZÓ
ARQUITECTO EDUARDO DE J. ORTÍZ JASSO
DIRECTOR GENERAL

1.5 ESTADO DE FLUJOS DE EFECTIVO

ENTE PÚBLICO		
ESTADO DE FLUJOS DE EFECTIVO		
Del 1 de enero al 31 de diciembre de 2020 y Ejercicio Fiscal 2019		
(Miles de pesos)		
Concepto		
Flujos de efectivo de las actividades de operación	44,716	457,882
Origen		
Impuestos	0	0
Cuotas y aportaciones de seguridad social	0	0
Contribuciones de mejoras	0	0
Derechos	0	0
Productos	0	0
Aprovechamientos	0	0
Ingresos por venta de bienes y servicios	35,489	377,890
Ingresos no comprendidos en las fracciones de la ley de ingresos causados en ejercicios fiscales anteriores pendientes de liquidación o pago	0	0
Participaciones, Aportaciones, Convenios, Incentivos derivados de la colaboración fiscal y fondos distintos de Aportaciones	0	0
Transferencia, asignaciones, subsidios y subvenciones, y Pensiones y Jubilaciones	879	0
Otros orígenes de operación	8,348	79,992
Aplicación	182,747	144,904
Servicios personales	76,000	74,420
Materiales y suministros	3,346	3,876
Servicios generales	23,613	47,356
Transferencias internas y asignaciones al sector público	0	0
Transferencias al resto del sector público	27,016	14,318
Subsidios y subvenciones	0	0
Ayudas sociales	0	0
Pensiones y jubilaciones	0	0
Transferencias a fideicomisos, mandatos y contratos análogos	0	0
Transferencias a la seguridad social	0	0
Donativos	24,000	4,934
Transferencias al exterior	0	0
Participaciones	0	0
Aportaciones	0	0
Convenios	0	0
Otras aplicaciones de operación	28,772	0
Flujos netos de efectivo por actividades de operación	-138,031	312,978
Flujos de efectivo de las actividades de inversión		
Origen	0	0
Bienes inmuebles, infraestructura y construcciones en proceso	0	0
Bienes muebles	0	0
Otros orígenes de inversión	0	0
Aplicación	25,952	43,846
Bienes inmuebles, infraestructura y construcciones en proceso	33,498	32,043
Bienes muebles	-8,232	9,748
Otras aplicaciones de inversión	686	2,055
Flujos netos de efectivo por actividades de inversión	-25,952	-43,846
Flujo de efectivo de las actividades de financiamiento		
Origen	129,529	2,493
Endeudamiento neto	0	0
Interno	0	0
Externo	0	0
Otros Orígenes de Financiamiento	129,529	2,493
Aplicación	48,764	162,719
Servicios de la deuda	0	0
Interno	0	0
Externo	0	0
Otras aplicaciones de financiamiento	48,764	162,719
Flujos netos de efectivo por actividades de financiamiento	80,765	-160,225
Incremento/disminución neta en el efectivo y equivalentes al efectivo	-83,218	108,907
Efectivo y equivalentes al efectivo al inicio del ejercicio	110,735	1,827
Efectivo y equivalentes al efectivo al final del ejercicio	25,517	110,735

"Bajo protesta de decir verdad declaramos que los Estados Financieros y sus notas, son razonablemente correctos y son responsabilidad del emisor".

ELABORÓ

C. LUIS BERNANDO MÉNDEZ BALAZAR
JEFE DEL DEPARTAMENTO DE CONTABILIDAD

REVISÓ

LIC. AZAHYATL FERNÁNDEZ SÁNCHEZ
DIRECTOR ADMINISTRATIVO

AUTORIZÓ

ARQUITECTO EDUARDO DE J. ORTÍZ JASSO
DIRECTOR GENERAL

1.6 ESTADO ANALÍTICO DEL ACTIVO

ENTE PÚBLICO					
ESTADO ANALÍTICO DE ACTIVO					
Del 1 de enero al 31 de diciembre de 2020					
(Miles de pesos)					
Concepto	Saldo Inicial	Cargos del Periodo	Abonos del Periodo	Saldo Final	Variación del Periodo
	7,930,383	21,714,249	21,855,720	7,788,912	-141,471
ACTIVO					
Activo circulante	6,720,326	21,666,244	21,766,165	6,620,405	99,921
Efectivo y equivalentes	110,735	21,639,950	21,723,168	27,517	-83,217
Derechos a recibir efectivo o equivalentes	151,494	20,984	9,515	162,964	11,469
Derechos a recibir bienes o servicios	0	600	0	600	600
Inventarios	6,458,093	345	29,114	6,429,324	-28,769
Almacenes	4	4,364	4369	0	-3,582
Estimación por pérdida o deterioro de activos circulantes	0	0	0	0	0
Otros activos circulantes	0	0	0	0	0
Activo no circulante	1,210,057	48,005	89,555	1,168,507	-41,550
Inversiones financieras a largo plazo	564,768	0	0	564,768	0
Derechos a recibir efectivo o equivalentes a largo plazo	136,031	12,032	76,401	71,661	64,369
Bienes inmuebles, infraestructura y construcciones en proceso	472,647	34,000	502	506,145	33,498
Bienes muebles	44,544	1,288	9,520	36,312	-8,232
Activos intangibles	2,642	684	0	3,326	684
Depreciación, deterioro y amortización acumulada de bienes	-10,574	0	3,131	-13,705	3,131
Activos diferidos	0	0	0	0	0
Estimación por pérdida o deterioro de activos no circulantes	0	0	0	0	0
Otros activos no circulantes	0	0	0	0	0

"Bajo protesta de decir verdad declaramos que los Estados Financieros y sus notas, son razonablemente correctos y son responsabilidad del emisor".

ELABORÓ

C. LUIS BERNANDO MÉNDEZ BALAZAR
JEFE DEL DEPARTAMENTO DE CONTABILIDAD

REVISÓ

LIC. AAHYATLI FERNÁNDEZ SÁNCHEZ
DIRECTOR ADMINISTRATIVO

AUTORIZÓ

ARQUITECTO EDUARDO DE J. ORTÍZ JASSO
DIRECTOR GENERAL

1.7 ESTADO ANALÍTICO DE LA DEUDA Y OTROS PASIVOS

ENTE PÚBLICO				
ESTADO ANALÍTICO DE LA DEUDA Y OTROS PASIVOS				
Del 1 de enero al 31 de diciembre de 2020				
(Miles de pesos)				
Denominación de las Deudas	Moneda de Contratación	Institución o País Acreedor	Saldo Inicial del Periodo	Saldo Final del Periodo
DEUDA PÚBLICA				
Corto plazo				
Deuda interna			0	0
Instituciones de crédito			0	0
Títulos y valores			0	0
Arrendamientos financieros			0	0
Deuda externa			0	0
Organismos financieros internacionales			0	0
Deuda bilateral			0	0
Títulos y valores			0	0
Arrendamientos financieros			0	0
Subtotal corto plazo				
Largo plazo				
Deuda interna			0	0
Instituciones de crédito			0	0
Títulos y valores			0	0
Arrendamientos financieros			0	0
Deuda externa			0	0
Organismos financieros internacionales			0	0
Deuda bilateral			0	0
Títulos y valores			0	0
Arrendamientos financieros			0	0
Subtotal largo plazo			0	0
Otros pasivos			90,497	63,337
Total deuda y otros pasivos			90,497	63,337

"Bajo protesta de decir verdad declaramos que los Estados Financieros y sus notas, son razonablemente correctos y son responsabilidad del emisor".

ELABORÓ
C. LUIS BERNARDO MÉNDEZ BALAZAR
JEFE DEL DEPARTAMENTO DE CONTABILIDAD

REVISÓ
LIC. AZAHUATLI FERNÁNDEZ SÁNCHEZ
DIRECTOR ADMINISTRATIVO

AUTORIZÓ
ARQUITECTO EDUARDO DE J. ORTIZ JASSO
DIRECTOR GENERAL

1.8 INFORME SOBRE PASIVOS CONTINGENTES

Informe Sobre Pasivos Contingentes
1° de enero al 31 de diciembre de 2020
(Miles de pesos)

En relación al Informe Sobre Pasivos Contingentes, se aclara que esta **Agencia de Proyectos Estratégicos del Estado de Quintana Roo** al 31 de diciembre de 2020, tenemos los siguientes pasivos contingentes.

JUICIOS LABORALES	CONCEPTOS	IMPORTE
JULIAN RAFAEL ATOCHA VALDEZ	INDEMNIZACION	\$687.00
JORGE MARIANO MORALES CALZADA	INDEMNIZACION	\$3,001.00
JAVIER ESCAMILLA LEON	INDEMNIZACION	\$1,191.00
CRUZ ALVAREZ GARCIA	INDEMNIZACION	\$1,953.00
KIM LOPEZ MARQUEZ	INDEMNIZACION	\$810.00
JOSÉ FRANCISCO UC IBARRA	INDEMNIZACION	\$2,016.00
MARÍA DE CARMEN LUNA CHÍ	INDEMNIZACION	\$468.00
GABRIEL ANTONIO BUENFIL CASTILLO	INDEMNIZACION	\$157.00
TOTAL		\$10,283.00

"Bajo protesta de decir la verdad que los estados financieros y sus notas son razonablemente correctos y son responsabilidad del emisor"

ELABORÓ

C. LUIS FERNANDO MÉNDEZ BALAZAR
JEFE DEL DEPARTAMENTO DE CONTABILIDAD

REVISÓ

LIC. AZAHRATLI FERNÁNDEZ SÁNCHEZ
DIRECTOR ADMINISTRATIVO

AUTORIZÓ

ARQUITECTO EDUARDO DE J. ORTÍZ JASSO
DIRECTOR GENERAL

1.9 NOTAS A LOS ESTADOS FINANCIEROS

I) NOTAS A LOS ESTADOS FINANCIEROS

Con el propósito de dar cumplimiento a los artículos 46 y 49 de la Ley General de Contabilidad Gubernamental, los entes públicos deberán acompañar notas a los Estados Financieros cuyos rubros así lo requieran, teniendo presente los postulados de revelación suficiente e importancia relativa con la finalidad, que la información sea de mayor utilidad para los usuarios.

A continuación, se presentan los tres tipos de notas que acompañan a los estados, a saber:

- a) Notas de desglose;
- b) Notas de memoria (cuentas de orden), y
- c) Notas de gestión administrativa

a) NOTAS DE DESGLOSE

I) NOTAS AL ESTADO DE SITUACION FINANCIERA

El estado de situación financiera muestra la posición de la Agencia de Proyectos Estratégicos del Estado de Quintana Roo, elaborados de acuerdo con los postulados básicos de Contabilidad Gubernamental, normas y metodologías para la emisión de información financiera y estructura de los estados financieros del Ente público y características de sus notas, emitidos por el Consejo Nacional de Armonización Contable (CONAC), el cual refleja los bienes y derechos que se clasifican en rubros de acuerdo a su disponibilidad de liquidez al igual que sus obligaciones o compromisos agrupándolos con relación a su exigibilidad.

Activo

El activo se compone de los fondos, valores, derechos y bienes cuantificados en términos monetarios, los cuales dispone la AGEPRO, para la operatividad y la prestación de servicios públicos, la cual se integra de la siguiente manera:

Efectivo y Equivalentes

1. El saldo de esta cuenta al 31 de diciembre del 2020 es 27,517 y representa un 0.42 por ciento, del total del Activo circulante, esta cuenta representa los recursos a corto plazo de disponibilidad inmediata integrados por las cuentas de bancos HSBC que albergan recursos propios financieros para cubrir los compromisos de pago a diferentes proveedores, así como pagos de impuestos, previsión social, nómina y otras contribuciones con afectaciones al ejercicio y se integra de la siguiente manera

En enero del 2020 se observa que no se pagó el reintegro de recargos por extemporaneidad por un importe de 2.71 la cual se está gestionando el pago para cubrir el recargo.

CUENTA PÚBLICA 2020



Concepto	Integración	2020	2019
Bancos/Tesorería		1,883	8,021
HSBC CTA. 04031030422 (GTO.X.OP.)	1,251		
HSBC CTA. 4031030331 (CANCUN)	13		
HSBC CTA. 4050897008 PAGO REFERENCIADO	552		
65-50241645-3 SANTANDER NOMINA IPAE	16		
CTA. 18000056989 SANTANDER NOMINA AGEPRO	51		
CTA. 4060540945 (HSBC) FONDO GENERAL DE PARTICIPACIONES 2020	19		
Inversiones Temporales (Hasta 3 meses)		23,047	100,047
Fondo Quintana Roo	47		
HSBC CTA 4031030422	23,000		
Depósitos de Fondos de Terceros en Garantía y/o Administración		2,586	2,667
Depósitos en Garantía	1,182		
Pagos realizados para Adquisiciones	1,403		
Total		27,517	110,735

Los cuentas Bancarias con números 4031030307 (Del. Playa) y 4031030562 (Del. Cozumel) del Banco HSBC, fueron descontinuadas y canceladas en el Banco.



Derechos a recibir Efectivo y Equivalentes y Bienes o Servicios a Recibir

2. Este saldo de esta cuenta refleja 162,964 el cual representa el 2.46 por ciento del total del Activo circulante, corresponde al periodo que se informa, y de ejercicios anteriores; se integra por la cartera de la venta de reserva territorial, de los deudores diversos de la cuenta 1123 y Cuentas por Cobrar a Corto Plazo 1122, por lo tanto en este ejercicio 2020 se llevará a cabo la actualización para la reducción del monto con la finalidad de reducir todo compromiso de deudores, depurando a beneficiarios que no han aplicado movimientos en ejercicios anteriores así como los gastos a comprobar.

3. La cuenta de Deudores Diversos se encuentra integrada por un importe de 126,545 de mayor relevancia que corresponde a Bonfil Nueva Alternativa de Quintana Roo S.A. de C.V. En los Estados financieros del mes de agosto se reflejó una diferencia en el Estado de Situación Financiera de las cuentas, Efectivos y Equivalentes y Derechos a Recibir Efectivo o Equivalentes y por un monto de \$3,595,174 y \$1,235,889, con el Estado Analítico del Activo, estas diferencias fueron corregidas en el Estado Analítico del Activo.

Concepto	Integración	2020	2019
Cuentas por Cobrar a Corto Plazo		36,196	23,118
Deudores Diversos por Cobrar a Corto Plazo		126,768	128,313
Otros Derechos a Recibir Efectivo o Equivalentes a		-	63
Total		162,964	151,494

Concepto	Integración	2020	2019
Anticipo a Proveedores por Adquisición de Bienes Inmuebles y Muebles		600	-
Total		600	-

Este importe refleja el pago que la AGEPRO realizó al Ejido Kantunilkin por concepto de Compra Venta de un predio para el DIF Estatal, según dato de póliza diario 71 de fecha 31 de julio de 2020.

Los Estados Financieros en el mes de Julio reflejó una diferencia de \$600,000 entre el total de Activo Circulante del Estado de Situación Financiera y el saldo del Activo

Circulante del Estado Analítico del Activo, lo cual se deriva de una reclasificación de cuentas por concepto de Anticipo a Proveedores por Adquisición de Bienes Inmuebles y Muebles a Corto Plazo.

En el Estado Analítico del Activo se registró por error un importe de 0.600 debiendo ser 600, el cual ya se realizó la corrección pertinente.

Bienes Disponibles para su Transformación o Consumo (Inventarios)

4. El Inventario de Reserva Territorial es de 6,429,324 al 31 de diciembre del 2020 representa un 97.11 por ciento del total del activo circulante. Al corte 31 de marzo se refleja una variación de 3,342 entre el 2019 y 2020, el saldo refleja una disminución por motivo de la venta de 5 predios.

Concepto	Integración	2020	2019
Inventario Mercancías para Venta		6,429,324	6,458,093
Total		6,429,324	6,458,093

5. El saldo de la cuenta de Almacén al 31 de diciembre del 2020 corresponde a 0, cabe mencionar que tuvo una operatividad anual por un monto de 4,365 de todo registro de entradas y salidas de Almacén.

Concepto	Integración	2020	2019
Almacén Licitación	\$	- \$	- \$
Almacén Compras Directas	\$	- \$	- \$
Almacén Combustible	\$	- \$	- \$
Total	\$	- \$	- \$

Inversiones Financieras

Tomando en cuenta el saldo final que se refleja en los Estados Financieros durante el mes de agosto del ejercicio 2020, el Estado de Situación Financiera registra un importe de 6,663,962 y el Estado Analítico del Activo de 6,666,322 mostrando una diferencia de - 2,359. Dato capturado erróneamente y corregido posteriormente, mostrando a la fecha el importe correcto.

6. El saldo de esta cuenta al 31 de diciembre del 2020 corresponde a 564,768 y representa un 48.33 por ciento del total del activo no circulante.

7. El importe refleja un saldo correspondiente a la Sociedad Alfredo V. Bonfil, derivado de las acciones transferidas y registradas en el 2006 por el importe de 166, 292 y por los movimientos realizados de la transferencia de reservas y otras obligaciones en el 2014 por el importe de 348,952

Concepto	Integración	2020	2019
Inversiones a Largo Plazo		564,768	564,768
Total		564,768	564,768

Bienes Muebles, Inmuebles e Intangibles

El saldo al 31 de Diciembre del 2020 es de 506,145 y representa un 43.32 por ciento del activo no circulante, la variación de la cuenta Construcciones en Proceso de Bienes Propios respecto al 2020 se debe a los cargos y abonos del 5% al millar y el 3% de nómina sobre obra pública y servicios relacionados con las mismas por compromisos del 2020, así mismo fue derivado del convenio modificatorio por concepto de disminución de metas y montos, la cuenta de Bienes Inmuebles e Infraestructura y Construcciones en Proceso se integra de la siguiente manera

8. El incremento en el saldo de Edificios no Habitacionales se debe a la actualización del valor catastral realizado por la Tesorería Municipal, de las oficinas de Tulum y Costa Maya

Concepto	Integración	2020	2019
Edificios no Habitacionales		468,098	451,603
Construcciones en Proceso en Bienes Propios		38,046	21,043
Otros Bienes Inmuebles		1	1
Total		506,145	472,647

Se cancelaron las cuentas de Terrenos, Viviendas e Infraestructura debido a que no han tenido movimientos en ejercicios anteriores

El saldo de esta cuenta al 31 de diciembre del 2020 es de 36,312 y representa un 3.11 por ciento del activo no circulante, se integra de la siguiente manera:

En relación al importe de bajas, la cuenta de vehículos de transporte tuvo una afectación de 9,520 durante el ejercicio 2020, teniendo un saldo final de 5,128

Concepto	Integración	2020	2019
Mobiliario y Equipo de Administración		22,220	21,882
Mobiliario y Equipo Educativo y Recreativo		178	178
Vehículos y Equipo de Transporte		5,128	14,066
Equipo de Defensa y Seguridad			
Maquinaria, Otros Equipos y Herramientas		6,585	6,217
Colecciones, Obras de Arte y Objetos Valiosos		2,200	2,200
Total		36,312	44,543

9. La Depreciación de este año refleja un saldo de -13,705 que corresponden a Mobiliario y Equipo de Administración, Equipo de Transporte, Maquinaria, Otros Equipos y Herramientas y Licencias

Concepto	Integración	2020	2019
Depreciación Acumulada de Bienes Inmuebles			
Depreciación Acumulada de Bienes Muebles		- 12,597	- 10,119
Amortización Acumulada de Activos Intangibles		- 1,108	- 455
Total		- 13,705	- 10,574

Estimaciones y Deterioros

10. La Depreciación del Ejercicio se calcula por el método de línea recta, aplicándose las siguientes tasas anuales:

- * Mobiliario y Equipo de Oficina 10%
- * Equipo de Transporte 25%
- *Equipo de Cómputo 33.30%
- *Equipo de Comunicación 10%
- *Maquinaria, Equipo y Herramientas 35%

Otros Activos

11. El saldo de Activos Intangibles al 31 de diciembre del 2020 asciende a 3,326 y representa un 0.28 por ciento del Activo no Circulante, se integra como sigue:

Concepto	Integración	2020	2019
Software		0	0
Licencias		3,326	2,642
Total		3,326	2,642

Pasivo

Este rubro está integrado por compromisos de pago a proveedores y prestadores de servicios, necesarios para la operación de la Agencia, también incluye los pasivos por concepto de seguridad social e impuestos retenidos por el pago de sueldos y salarios a los trabajadores, así como los pasivos circulantes a corto plazo.

1. Cuentas por pagar a corto plazo al 31 de diciembre del 2020 por un total 59,937 está integrada por los impuestos retenidos en el mes de diciembre y pagaderos a más tardar el mes posterior. De igual forma por los acreedores diversos por compromisos contraídos con terceros.

La cuenta de Servicios Personales por pagar a Corto Plazo y Retenciones y Contribuciones por Pagar a Corto Plazo corresponde a los compromisos de pago que se tiene por enterar por conceptos como Onomástico, Prima Vacacional Fondo de Ahorro entre otros, en la cuenta de Proveedores por pagar a Corto Plazo, se cuenta con un convenio de ONU Hábitat por un importe de 24,000, así como compromisos de contratos de estudios relacionados con obra pública.

Concepto	2020	A 90 días	A 180 días	2019 (365 días)
<i>Servicios Personales por Pagar a Corto Plazo</i>	8,235	2,956	2,671	7,137
<i>Proveedores por Pagar a Corto Plazo</i>	35,127	48,442	40,491	42,950
<i>Retenciones y Contribuciones por Pagar a Corto Plazo</i>	3,563	1,023	2,474	2,531
<i>Otras Cuentas por Pagar a Corto Plazo</i>	13,011	26,172	24,814	25,877
Total	59,937	78,593	70,450	78,495

2. Los Fondos en Administración a corto plazo al 31 de diciembre del 2020 refleja un saldo de 2,990 en el ejercicio 2020.

De la cuenta de Fondo en Garantía a Corto Plazo por el monto de 8 corresponde a un anticipo que deriva de un inmueble que se tiene arrendado desde ejercicios anteriores, es por ello que aún se encuentra vigente.

Concepto	2020	A 90 días	A 180 días	2019 (365 días)
Fondos en Garantía a Corto Plazo	8	8	8	8
Fondos en Administración a Corto Plazo	2,990	2,771	2,548	2,975
Total	2,998	2,779	2,556	2,983

Se cancelaron las cuentas Fondos Contingentes a Corto Plazo, Fondos de Fideicomisos, Mandatos y Contratos Análogos a corto Plazo, Otros Fondos de Terceros en Garantía y/o Administración a Corto Plazo, Valores y Bienes en Garantía a Corto plazo, derivado a que no han presentado movimientos en ejercicios anteriores

Al 31 de Diciembre del 2020 la cuenta tiene un saldo de Depósitos no Identificados, por el importe de 402 lo cual refleja una variación por un importe de -8,617 equivalente al -95.54% del saldo original lo cual corresponde a los siguientes conceptos de Ingresos Identificados: Cobro de Pagars vencidos, Enganche de Venta de Reservas, Renta de Centro de Convenciones, Cuotas Patronales 2018 y Pagos

del Gobierno del Estado entre otros, en el mes de agosto se corrige el Estado Analítico de la Deuda y Otros Pasivos por el saldo final del periodo

Concepto	Integración	2020	2019
Ingresos por Clasificar		402	9,019
Total		402	9,019

“Bajo protesta de decir la verdad que el estado financiero y sus notas son razonablemente correctos y son responsabilidad del emisor”

En el Estado Analítico de la Deuda y Otros Pasivos en los meses de abril, mayo y junio, por error se presentó el mismo importe de marzo, por lo que se ya se hicieron las correcciones pertinentes.

En agosto 2020 el total de Pasivos Circulantes del Estado de Situación Financiera no coincide con el Estado Analítico de la Deuda y otros Pasivos, la cual esta última se corrigió de la manera correcta cuadrando en apego a los Lineamientos del CONAC.

ELABORÓ
C. LUIS BERNARDO MÉNDEZ BALAZAR
JEFE DEL DEPARTAMENTO DE CONTABILIDAD

REVISÓ
LIC. AZARHATLÍ FERNÁNDEZ SÁNCHEZ
DIRECTOR ADMINISTRATIVO

AUTORIZÓ
ARQUITECTO EDUARDO DE J. ORTIZ JASSO
DIRECTOR GENERAL

II) NOTAS AL ESTADO DE ACTIVIDADES

El Estado de Actividades refleja el resultado durante este periodo un ahorro o desahorro por -141,162 la entidad tuvo un desahorro derivado a que las ventas de bienes no fueron concretadas por los interesados debido a la crisis económica ocasionada por la pandemia mundial COVID -19

Ingresos de Gestión

1. Este rubro está integrado por recursos propios que la agencia obtiene derivado de la venta del Inventario de Reserva Territorial con base al presupuesto de ingresos autorizado para llevar a cabo las actividades del organismo que al 31 de diciembre del 2020 asciende a 8,348

Participaciones, Aportaciones, Convenios, Incentivos Derivados de la Colaboración Fiscal, Fondos Distintos de Aportaciones, Transferencias, Asignaciones, Subsidios y Subvenciones y Pensiones y Jubilaciones

2. Se detallan los Ingresos de acuerdo a los rubros y montos significativos

Concepto	Integración	2020	2019
Ingresos de Gestión		35,489	377,890
Participaciones, Aportaciones, Convenios, Incentivos		879	
Total		36,368	377,890

Otros Ingresos y Beneficios

3. Se informa el monto correspondiente a otros Ingresos y Beneficios

Concepto	Integración	2020	2019
Otros Ingresos y Beneficios		8,348	79,992
Total		8,348	79,992

Gastos y Otras Pérdidas:

1. Los Gastos y Otras Pérdidas del 01 de enero al 31 de diciembre del 2020 asciende a 185,879 lo integran todas las erogaciones realizadas en la operatividad, tanto en el rubro de servicios personales como los requerimientos en materiales y servicios generales

La Cuenta de Otros Gastos tiene un saldo de 4 según póliza diario 258 con fecha 31 de enero de 2020 por concepto de reclasificación de entradas y salidas de almacén.


Concepto	Integración	2020	2019
Gastos de funcionamiento		102,959	125,651
Servicios Personales	76,000		74,420
Materiales y Suministros	3,346		3,876
Servicios Generales	23,612		47,356
Transferencias otorgadas a Entidades Federativas y Municipios para Inversión		51,016	19,252
Transferencias otorgadas a Entidades Federativas y Municipios para Inversión	27,016		14,318
Donativos a Instituciones sin Fines de Lucro	24,000		4,934
Bienes Muebles, Inmuebles e Intangibles			1,614
Otros Gastos y Pérdidas Extraordinarias		31,904	
Estimaciones, Depreciaciones, Deterioros, Obsolescencia y Amortizaciones.	3,131		1,289
Disminución de Inventarios	28,769		325
Otros Gastos	4		
Total de Gastos y otras Pérdidas		185,879	146,517

ELABORÓ

C. LUIS BERNABÉ MÉNDEZ BALAZAR
JEFE DEL DEPARTAMENTO DE CONTABILIDAD

REVISÓ

LIC. AZAHRATLI FERNÁNDEZ SÁNCHEZ
DIRECTOR ADMINISTRATIVO

AUTORIZÓ

ARQUITECTO EDUARDO DE J. ORTÍZ JASSO
DIRECTOR GENERAL

III) NOTAS AL ESTADO DE VARIACIÓN EN LA HACIENDA PÚBLICA

La Hacienda Pública / Patrimonio se integra únicamente por Patrimonio Generado que representa la acumulación de la gestión Representando los recursos destinados para la creación y desarrollo de la entidad Contable, así como la acumulación de los traslados de otras cuentas patrimoniales, como es el caso de los resultados del Ejercicio, provisiones, agotamiento, Depreciaciones y Amortizaciones de los activos

La cuenta de Resultados de ejercicios anteriores, se han aplicado movimientos debido a que se han solventado observaciones emitidas por las entidades correspondientes por lo que se han regularizado en base a afectaciones de resultados de ejercicios anteriores 2017, 2018 y 2019, teniendo como finalidad la correcta afectación al ejercicio.

Hacienda Pública/Patrimonio	Integración	2020	2019
1. Hacienda Pública/Patrimonio Contribuido			
Aportaciones		7,272,956	7,282,476
Donaciones de Capital	224,817		
Transferencia Oficialía Mayor	858,328		
Transferencia de Bienes	6,117,653		
Adquisiciones de Activo Fijo	7,145		
Transferencia IPAE	65,012		
Actualización de la Hacienda Pública/Patrimonio			
2. Hacienda Pública/Patrimonio Generado			
Resultados del Ejercicio (Ahorro/desahorro)	- 141,162	352,957	457,748
Resultados de Ejercicios Anteriores	222,624,122		- 108,617
Revalúos	16,495		
Reservas	255,000		255,000
Exceso o Insuficiencia en la Actualización de la Hacienda Pública/Patrimonio		99,662	99,662
Resultado por Posición Monetaria			
Resultado por Tenencia de Activos no Monetarios	99,662		99,662
Total Hacienda Pública/Patrimonio		7,725,575	7,839,886
Pasivo		63,337	90,293
Total del Pasivo y Hacienda Pública/Patrimonio		7,788,912	7,930,178

El saldo acumulado actual reflejado en la Balanza de Comprobación al cierre del ejercicio del 31 de diciembre de 2020, es equivalente a un importe de - 363,786 el cual se integra por los saldos de ejercicios anteriores de - 222,624 y el saldo del ejercicio actual de -141,162.

Saldo Inicial de Ejercicios Anteriores (2015-2019)	-	202,748
Afectaciones realizadas en el 2020 de afectaciones de	-	19,876
	-	222,624
Resultado del Cierre del Ejercicio 2020	-	141,162
Saldo Acumulado al Cierre del Ejercicio (2015-2020)	-	363,786

IV) NOTAS AL ESTADO DE FLUJOS DE EFECTIVO

Efectivo y equivalentes

1. El Estado de Flujo de Efectivo refleja un saldo menor de \$ 27,517,067 comparado con el año 2019, siendo que en este ejercicio no hubo la recaudación esperada debido a la crisis económica ocasionada por la pandemia mundial COVID-19.

Concepto	Integración	2020	2019
Efectivo			
Bancos/Tesorería		1,883	8,021
Derechos a Recibir Bienes o Servicios			
Inversiones Temporales (Hasta 3 Meses)		23,047	100,047
Depósitos de Fondos de Terceros en Garantía y/o Administración		2,586	2,667
Total de Gastos y Otras Pérdidas		27,517	110,735

2. Adquisiciones de Bienes Muebles e Inmuebles mediante subsidios: N/A

3. Flujo de Efectivo Netos de las Actividades de Operación

Concepto	Integración	2020	2019
Flujos de Efectivo de las Actividades de Operación			
Origen		44,716	457,882
Ingresos por Venta de Bienes y Servicios		35,489	377,889
Transferencias, Asignaciones y Subsidios y Otras Ayudas		880	
Otros Orígenes de Operación		8,348	79,992
Aplicación		153,975	144,904
Servicios Personales		76,000	74,420
Materiales y Suministros		3,346	3,876
Servicios Generales		23,612	47,356
Transferencias al Resto del Sector Público		27,016	14,318
Donativos		24,000	4,934
Flujos de Efectivo Netos de las Actividades de Operación		- 109,259	312,978

**V) CONCILIACIÓN ENTRE LOS INGRESOS PRESUPUESTARIOS Y CONTABLES, ASÍ
COMO ENTRE LOS EGRESOS PRESUPUESTARIOS Y LOS GASTOS CONTABLES**

a) Conciliación entre los Ingresos Presupuestarios y Contables

Correspondiente del 1 de enero al 31 de diciembre de 2020

1. Total de Ingresos Presupuestarios	Integración	-	97,267
2. Más Ingresos Contables no Presupuestarios			
Ingresos Financieros			
Incremento por Variación de Inventarios			
Disminución del Exceso de Estimaciones por Pérdida o Deterioro u Obsolescencia			
Disminución del Exceso de Provisiones			
Otros Ingresos y Beneficios Varios			
Otros Ingresos Contables no Presupuestarios			
3. Menos Ingresos Presupuestarios no Contables			
Aprovechamientos Patrimoniales			
Ingresos Derivados de Financiamientos			
Otros Ingresos Presupuestarios no Contables			
4. Total de Ingresos Contables		-	97,267

ELABORÓ

C. LUIS FERNANDO MÉNDEZ BALAZAR
JEFE DEL DEPARTAMENTO DE CONTABILIDAD

REVISÓ

LIC. AZAHRATLI FERNÁNDEZ SÁNCHEZ
DIRECTOR ADMINISTRATIVO

AUTORIZÓ

ARQUITECTO EDUARDO DE J. ORTÍZ JASSO
DIRECTOR GENERAL

b) Conciliación entre los Egresos Presupuestarios y los Gastos Contables

Correspondiente del 1 de enero al 31 de diciembre de 2020

1. Total de Egresos Presupuestarios	Integración	173,016
2. Menos Egresos Presupuestarios no Contables		19,041
Materias Primas y Materiales de Producción y Comercialización		
Materiales y Suministros		
Mobiliario y Equipo de Administración	354	
Mobiliario y Equipo Educativo y Recreativo	120	
Equipo e Instrumental Médico y de Laboratorio	5	
Vehículos y Equipo de Transporte	582	
Equipo de Defensa y Seguridad		
Maquinaria, otros Equipos y Herramientas	227	
Bienes Inmuebles		
Activos Intangibles	684	
Obra pública en Bienes de Dominio Público	7,460	
Obra pública en Bienes Propios	9,609	
Acciones y Participaciones de Capital		
Compra de Títulos y Valores		
Inversiones en Fideicomisos, Mandatos y otros Análogos		
Provisiones para Contingencias y otras Erogaciones Especiales		
Amortización de la Deuda Pública		
Adeudos de Ejercicios Fiscales Anteriores (ADEFAS)		
Otros Egresos Presupuestales No Contables		
3. Más Gastos Contables no Presupuestales		31,904
Estimaciones, Depreciaciones, Deterioros, Obsolescencia y	3,131	
Provisiones		
Disminución de Inventarios	28,769	
Aumento por Insuficiencia de Estimaciones por Pérdida o Deterioro u		
Aumento por Insuficiencia de Provisiones		
Otros Gastos	4	
Otros Gastos Contables No Presupuestales		
4. Total de Gasto Contable		185,879

Asimismo, hubo una diferencia de 8,861 entre el total pagado de la Clasificación De igual manera se presenta una diferencia por 19,967 en el subejercicio de la clasificación administrativa y funcional del Estado Analítico del Presupuesto de Egresos; diferencia que se originó debido a que se actualizó correctamente la información contenida en el Estado Analítico del Presupuesto de Egresos, Del total devengado del Objeto del Gasto y total de Ampliaciones Administrativas del Estado Analítico del Presupuesto de Egresos, se encuentra una variación de 879,536, la cual deriva de una ampliación presupuestal solicitada a la Secretaría de Finanzas y Planeación mediante oficio AGEPRO/DDG/0534/VI2020 de fecha 29 junio 2020, con la finalidad de contratar un servicio para el fortalecimiento legal e Institucional relativo a la Administración del Patrimonio.

ELABORÓ

C. LUIS BERNANDO MÉNDEZ BALAZAR
JEFE DEL DEPARTAMENTO DE CONTABILIDAD

REVISÓ

LIC. AZAHATL FERNÁNDEZ SÁNCHEZ
DIRECTOR ADMINISTRATIVO

AUTORIZÓ

ARQUITECTO EDUARDO DE J. ORTÍZ JASSO
DIRECTOR GENERAL

b) NOTAS DE MEMORIA (CUENTAS DE ORDEN)

Las cuentas de orden se utilizan para registrar los movimientos de valores que no afecten o modifiquen el balance de la Agencia de Proyectos Estratégicos del Estado de Quintana Roo, sin embargo, su incorporación en libros es necesaria con fines de recordatorio contable, de control y en general sobre los aspectos administrativos, o bien, para consignar sus derechos o responsabilidades contingentes que puedan, o no, presentarse en el futuro.

Al 31 de diciembre del 2020 y 2019, las cuentas que se manejan para efectos de estas Notas son las siguientes:

Cuentas de Orden Contables y Presupuestarias:

Concepto	Integración	2020	2019
BIENES INMUEBLES TRANSFERIDOS POR OFICIALIA		641,993	641,993
PRESUPUESTO DE INGRESOS			
Presupuesto de Ingresos Estimado		900,000	886,905
Presupuesto de Ingresos por Ejecutar	-	153,612	- 534,808
Modificaciones al Presupuesto de Ingresos Estimado	-	649,120	
Presupuesto de Ingresos Devengado			
Presupuesto de Ingresos Recaudado	-	97,267	- 352,096
PRESUPUESTO DE EGRESOS			
Presupuesto de Egresos Aprobado	-	900,000	- 886,905
Presupuesto de Egresos por Ejercer		60,243	549,428
Modificaciones al Presupuesto de Egresos		649,452	
Presupuesto de Egresos Comprometido		17,323	27,867
Presupuesto de Egresos Devengado		38,965	36,530
Presupuesto de Egresos Ejercido			1
Presupuesto de Egresos Pagado		134,017	273,078

ELABORÓ

C. LUIS BERNANDO NIÑDEZ MALAZAR
JEFE DEL DEPARTAMENTO DE CONTABILIDAD

REVISÓ

LIC. AZAHRATÓ FERNÁNDEZ SÁNCHEZ
DIRECTOR ADMINISTRATIVO

AUTORIZÓ

ARQUITECTO EDUARDO DE J. ORTÍZ JASSO
DIRECTOR GENERAL

c) **NOTAS DE GESTIÓN ADMINISTRATIVA**

1. Introducción

La Agencia de Proyectos Estratégicos del Estado de Quintana Roo, es un organismo público descentralizado de la administración pública estatal, sectorizado a la Secretaría de Desarrollo Económico, con personalidad jurídica y patrimonio propio, creada el 29 de junio de 2017, en la que se reforman y adicionan diversas disposiciones de la Ley de Patrimonio del Estado de Quintana

Misión

Impulsar el desarrollo económico del Estado a través de la gestión del patrimonio y los proyectos

Visión

Ser una Agencia solida técnicamente, eficiente, transparente y con capacidad para gestionar el

Nota 2. Panorama Económico y Financiero

La Agencia de Proyectos Estratégicos del Estado de Quintana Roo opera con el presupuesto

Nota 3. Autorización e Historia

La Ley del Patrimonio Inmobiliario de la Administración Pública del Estado de Quintana Roo se expide mediante el decreto número 31 extraordinarios de fecha 30 de mayo del 2005.

Con base al decreto número 156 por el que se crea la ley del patrimonio del Estado, se crea el

Nota 4. Organización y Objeto Social

La Agencia se encarga de La administración eficaz y el óptimo aprovechamiento del patrimonio

Nota 5. Bases de Preparación de los Estados Financieros

Los estados financieros son preparados con base en la Ley General de Contabilidad Gubernamental, la normatividad emitida por el Consejo Nacional de Armonización Contable

Nota 6. Políticas de Contabilidad Significativas

Las principales políticas contables para la formulación de los estados financieros son:

- a) El registro de las operaciones se apega de manera obligatoria al marco conceptual y postulados básicos de contabilidad gubernamental emitidos por el consejo nacional de armonización

Nota 7. Posición en Moneda Extranjera y Protección por Riesgo Cambiario

(NO APLICA)

Nota 8.- Reporte Analítico del Activo

a) Depreciación de propiedades, mobiliario y equipo

La depreciación del ejercicio se calcula por el método de línea recta, aplicándose las siguientes tasas anuales:

- . Mobiliario y equipo de oficina 10%
- . Equipo de transporte 25%
- . Equipo de cómputo 33.30%
- . Equipo de comunicación 10%
- . Maquinaria, equipo y herramientas 35%

Nota 9. Fideicomisos, Mandatos y Análogos

Nota 10. Reporte de la Recaudación

La principal recaudación se realiza por Venta de Reserva, así como los intereses por financiamiento, arrendamiento y las Cuentas por cobrar conformada por ventas de años anteriores que se captaron en este ejercicio fiscal.

Nota 11. Información sobre la Deuda y el Reporte Analítico de la Deuda

(NO APLICA)

Nota 12. Calificaciones Otorgadas

(NO APLICA)

Nota 13. Proceso De Mejora

(NO APLICA)

Nota 14. Información por Segmentos

(NO APLICA)

Nota 15. Eventos Posteriores al Cierre

A la fecha de presentación del Estados financieros no existen eventos que pudieran tener un efecto significativo en la información al 31 de diciembre de 2020.

Nota 16. Partes Relacionadas

No existen partes relacionadas que tengan influencia significativa en la toma de decisiones financieras y operativas de la administración de la Agencia de Proyectos Estratégicos del Estado de Quintana Roo.

Nota 17. Responsabilidad sobre la Presentación Razonable de la Información Contable

La información contable está firmada en cada página con la leyenda:

“Bajo protesta de decir la verdad que el estado financiero y sus notas son razonablemente correctos y son responsabilidad del emisor”

ELABORÓ

C. LUIS FERNANDO MÉNDEZ BALAZAR
JEFE DEL DEPARTAMENTO DE CONTABILIDAD

REVISÓ

LIC. AZAHATL FERNÁNDEZ SÁNCHEZ
DIRECTOR ADMINISTRATIVO

AUTORIZÓ

ARQUITECTO EDUARDO DE J. ORTÍZ JASSO
DIRECTOR GENERAL

2 ESTADOS E INFORMES PRESUPUESTARIOS

2.1 ESTADO ANALÍTICO DE INGRESOS

Agencia de Proyectos Estratégicos del Estado de Quintana Roo ESTADO ANALÍTICO DE INGRESOS Del 01 de enero al 31 de diciembre de 2020 (Miles de Pesos)						
Concepto	Estimado	Ampliaciones /Reducciones	Modificado	Devengado	Recaudado	Diferencia
Impuestos	0.00	0.00	0.00	0.00	0.00	0.00
Cuotas y Aportaciones de Seguridad Social	0.00	0.00	0.00	0.00	0.00	0.00
Contribuciones de Mejoras	0.00	0.00	0.00	0.00	0.00	0.00
Derechos	0.00	0.00	0.00	0.00	0.00	0.00
Productos	0.00	0.00	0.00	0.00	0.00	0.00
Corriente	0.00	0.00	0.00	0.00	0.00	0.00
Capital	0.00	0.00	0.00	0.00	0.00	0.00
Aprovechamientos	0.00	0.00	0.00	0.00	0.00	0.00
Corriente	0.00	0.00	0.00	0.00	0.00	0.00
Capital	0.00	0.00	0.00	0.00	0.00	0.00
Ingresos por Ventas de Bienes y Servicios	900,000.00	-650,000.00	250,000.00	96,387.66	96,387.66	803,612.33
Participaciones y Aportaciones	0.00	0.00	0.00	0.00	0.00	0.00
Transferencias, Asignaciones, Subsidios y Otras Ayudas	0.00	879.53	879.53	879.53	879.53	879.53
Ingresos Derivados de Financiamientos	0.00	0.00	0.00	0.00	0.00	0.00
TOTALES	900,000.00	-649,120.47	250,879.53	97,267.20	97,267.20	-
Ingresos Excedentes						802,732.80

Las cifras pueden presentar diferencias por redondeos.

Bajo protesta de decir la verdad que los estados financieros y sus notas son razonablemente correctos y son responsabilidad del emisor"

ELABORÓ

L.C. YARELY J. GÓMEZ SANSORES.

JEFE DEL DEPARTAMENTO DE FINANZAS

REVISÓ

LIC. ANITA R. Y BERNÁNDEZ SÁNCHEZ

DIRECTOR ADMINISTRATIVO

AUTORIZÓ

ARQ. EDUARDO DE J. ORTIZ JASSO

DIRECTOR GENERAL

Agencia de Proyectos Estratégicos del Estado de Quintana Roo						
ESTADO ANALÍTICO DE INGRESOS						
Del 01 de enero al 31 de diciembre de 2020						
(Miles de Pesos)						
Concepto	Estimado	Ampliaciones / Reducciones	Modificaciones	Devengados	Recaudados	Diferencia
Ingresos del Gobierno	0.00	0.00	0.00	0.00	0.00	0.00
Impuestos	0.00	0.00	0.00	0.00	0.00	0.00
Contribuciones de Mejoras	0.00	0.00	0.00	0.00	0.00	0.00
Derechos	0.00	0.00	0.00	0.00	0.00	0.00
Productos	0.00	0.00	0.00	0.00	0.00	0.00
Corriente	0.00	0.00	0.00	0.00	0.00	0.00
Capital	0.00	0.00	0.00	0.00	0.00	0.00
Aprovechamientos	0.00	0.00	0.00	0.00	0.00	0.00
Corriente	0.00	0.00	0.00	0.00	0.00	0.00
Capital	0.00	0.00	0.00	0.00	0.00	0.00
Participaciones y Aportaciones	0.00	0.00	0.00	0.00	0.00	0.00
Transferencias, Asignaciones, subsidios y Otras Ayudas	0.00	0.00	0.00	0.00	0.00	0.00
Ingresos del Organismos y Empresas	900,000.00	-650,000.00	250,000.00	96,387.66	96,387.66	-803,612.33
Cuotas y Aportaciones de Seguridad social	0.00	0.00	0.00	0.00	0.00	0.00
Ingresos por Ventas de Bienes y Servicios	900,000.00	-650,000.00	250,000.00	96,387.66	96,387.66	-803,612.33
Transferencias, Asignaciones, Subsidios y Otras Ayudas	0.00	879.53	879.53	879.53	879.53	879.53
Ingresos derivados de Financiamiento	0.00	0.00	0.00	0.00	0.00	0.00
Ingresos Derivados de Financiamiento	0.00	0.00	0.00	0.00	0.00	0.00
TOTALES	900,000.00	-649,120.47	250,879.53	97,267.20	97,267.20	-802,732.80

Ingresos Excedentes

Las cifras pueden presentar diferencias por redondeos.

"Bajo protesta de decir la verdad que los estados financieros y sus notas son razonablemente correctos y son responsabilidad del emisor"

ELABORÓ

L.C. YARELY J. GÓMEZ SANSORES.
JEFE DEL DEPARTAMENTO DE FINANZAS

REVISÓ

LIC. ZENYALY FERNÁNDEZ SÁNCHEZ
DIRECTOR ADMINISTRATIVO

AUTORIZÓ

ARQ. EDUARDO DE J. ORTÍZ JASSO
DIRECTOR GENERAL

2.1.1 Análisis y Evolución de los Ingresos Presupuestarios.

AGENCIA DE PROYECTOS ESTRATÉGICOS DEL ESTADO DE QUINTANA ROO
AV. COMONFORT, LOTE 1, COLONIA DEL BOSQUE ESQ. BOULEVARD BAHIA
ANÁLISIS Y EVOLUCIÓN DE LOS INGRESOS PRESUPUESTALES ENERO A DICIEMBRE 2020

ORIGEN DE RECURSOS PROPIOS	IMPORTE ESTIMADO MODIFICADO	IMPORTE RECAUDADO	COMPOSICIÓN PORCENTUAL %
VENTA DE RESERVA TERRITORIAL	132,671,772.00	5,267,725.96	5.42
SALDOS POR COBRAR EN EL 2020	89,903,326.66	59,131,121.69	60.79
CARTERA VENCIDA	16,839,493.89	16,294,934.87	16.75
INGRESOS POR VENTA DE BIENES Y SERVICIOS (ARRENDAMIENTOS)	1,863,520.01	1,945,537.17	2.00
PRODUCTOS FINANCIEROS	3,408,976.22	855,983.29	0.88
OTROS INGRESOS	5,312,911.61	12,892,362.68	13.25
REPARACION DE DAÑO	0.00		0.00
FONDO GENERAL DE PARTICIPACIONES 2020	879,535.50	879,535.50	0.90
SUMA	250,879,536	97,267,201	100%

VENTA DE RESERVA TERRITORIAL REPRESENTÓ EL 52.88% DE LOS INGRESOS RECAUDADOS, DEBIDO A QUE EN ESTE EJERCICIO FISCAL NO SE CONCRETARON TODOS LOS ACUERDOS Y CONTRATOS DE LAS VENTAS ESTIMADAS DEBIDO A LA PANDEMIA SARS-CoV-2.



2.2 ESTADO ANALÍTICO DEL EJERCICIO DEL PRESUPUESTO DE EGRESOS

2.2.1 Estado Analítico de Ejercicio del Presupuesto por Objeto del Gasto

Agencia de Proyectos Estratégicos del Estado de Quintana Roo ESTADO ANALÍTICO DEL PRESUPUESTO DE EGRESOS Clasificación por Objeto del Gasto Del 01 de enero al 31 de diciembre de 2020 (Miles de Pesos)						
Concepto	Aprobado	Ampliaciones /Reducciones	Modificado	Devengado	Pagado	Subejercicio
Servicios Personales	91,258.55	-4,758.55	86,500.00	75,999.97	69,802.48	10,500.03
Remuneraciones al Personal de Carácter						
Permanente	20,860.50	-1,528.71	19,331.79	18,811.00	18,746.81	520.79
Dietas	0.00	0.00	0.00	0.00	0.00	0.00
Haberes	0.00	0.00	0.00	0.00	0.00	0.00
Sueldos Base al Personal Permanente	20,860.50	-1,528.71	19,331.79	18,811.00	18,746.81	520.79
Remuneraciones por Adscripción Laboral en el Extranjero	0.00	0.00	0.00	0.00	0.00	0.00
Remuneraciones al Personal de Carácter Transitorio	0.00	795.88	795.88	694.30	694.30	101.58
Honorarios Asimilables a Salarios	0.00	795.88	795.88	694.30	694.30	101.58
Sueldos Base al Personal Eventual	0.00	0.00	0.00	0.00	0.00	0.00
Retribuciones por Servicios de Carácter Social	0.00	0.00	0.00	0.00	0.00	0.00
Retribución a los Representantes de los Trabajadores y de los Patrones en la Junta de Conciliación y Arbitraje	0.00	0.00	0.00	0.00	0.00	0.00
Remuneraciones Adicionales y Especiales	34,271.87	2,499.71	36,771.58	33,710.35	30,295.59	3,061.22
Primas por Años de Servicio Efectivos	1,479.36	820.55	2,299.91	2,017.11	1,959.78	282.80
Primas de Vacaciones, Dominical y Gratificación de Fin de Año	10,109.53	2,855.06	12,964.59	11,073.25	7,715.82	1,891.34
Horas Extraordinarias	0.00	0.00	0.00	0.00	0.00	0.00
Compensaciones	22,682.98	-1,175.90	21,507.08	20,620.00	20,620.00	887.08
Sobrehaberes	0.00	0.00	0.00	0.00	0.00	0.00
Asignaciones de Técnico, de Mando, por Comisión, de Vuelo y de Técnico Especial	0.00	0.00	0.00	0.00	0.00	0.00
Honorarios Especiales	0.00	0.00	0.00	0.00	0.00	0.00
Participaciones por Vigilancia en el Cumplimiento de las Leyes y Custodia de Valores	0.00	0.00	0.00	0.00	0.00	0.00
Seguridad Social	18,633.26	-6,174.71	12,458.54	10,782.12	9,308.37	1,676.43
Aportaciones de Seguridad Social	7,960.76	-2,666.60	5,294.16	4,786.89	4,361.51	507.28
Aportaciones a Fondos de Vivienda	5,101.77	-1,716.97	3,384.79	2,946.58	2,429.98	438.21
Aportaciones al Sistema para el Retiro	5,254.82	-1,773.22	3,481.60	3,048.65	2,516.88	432.95
Aportaciones para Seguros	315.91	-17.92	297.99	0.00	0.00	297.99
Otras Prestaciones Sociales y Económicas	11,082.62	2,296.44	13,379.06	9,500.48	8,672.06	3,878.58
Cuotas para el Fondo de Ahorro y Fondo de Trabajo	1,025.94	348.18	1,374.12	905.94	165.74	468.18
Indemnizaciones	0.00	0.00	0.00	0.00	0.00	0.00
Prestaciones y Haberes de Retiro	0.00	508.42	508.42	508.42	508.42	0.00
Prestaciones Contractuales	9,231.53	-35.38	9,196.15	7,351.23	7,351.23	1,844.93
Apoyos a la Capacitación de los Servidores Públicos	0.00	0.00	0.00	0.00	0.00	0.00
Otras Prestaciones Sociales y Económicas	825.15	1,475.22	2,300.36	734.89	646.67	1,565.47
Previsiones	3,654.98	-2,869.93	785.06	0.00	0.00	785.06
Previsiones de Carácter Laboral, Económica y de Seguridad Social	3,654.98	-2,869.93	785.06	0.00	0.00	785.06
Pago de Estímulos a Servidores Públicos	2,755.32	222.77	2,978.09	2,501.72	2,085.35	476.37
Estímulos	2,755.32	222.77	2,978.09	2,501.72	2,085.35	476.37
Recompensas	0.00	0.00	0.00	0.00	0.00	0.00
Materiales y Suministros	17,263.00	-12,213.27	5,049.73	3,346.07	3,108.29	1,703.66
Materiales de Administración, Emisión de Documentos y Artículos Oficiales	7,777.79	-6,359.61	1,418.18	849.06	650.99	569.12
Materiales, Útiles y Equipos Menores de Oficina	2,018.61	-1,523.12	495.49	317.61	218.33	177.88
Materiales y Útiles de Impresión y Reproducción	313.10	-245.06	68.04	9.88	6.25	58.16
Material Estadístico y Geográfico	2,474.20	-2,457.40	16.80	0.00	0.00	16.80
Materiales, Útiles y Equipos Menores de Tecnologías de la Información y Comunicaciones	1,445.00	-1,019.71	425.30	305.48	257.20	119.82
Material Impreso e Información Digital	823.80	-706.95	116.85	0.00	0.00	116.85
Material de Limpieza	569.58	-307.48	262.10	216.10	169.22	46.00
Materiales y Útiles de Enseñanza	0.00	0.00	0.00	0.00	0.00	0.00

Agencia de Proyectos Estratégicos del Estado de Quintana Roo ESTADO ANALÍTICO DEL PRESUPUESTO DE EGRESOS Clasificación por Objeto del Gasto Del 01 de enero al 31 de diciembre de 2020 (Miles de Pesos)						
Concepto	Aprobado	Ampliaciones /Reducciones	Modificado	Devengado	Pagado	Subejercicio
Materiales para el Registro e Identificación de Bienes y Personas	133.50	-99.90	33.60	0.00	0.00	33.60
Alimentos y Utensilios	1,089.00	-649.59	439.41	255.36	243.42	184.06
Productos Alimenticios para Personas	982.10	-566.32	415.78	250.82	238.88	164.96
Productos Alimenticios para Animales	0.00	0.00	0.00	0.00	0.00	0.00
Utensilios para el Servicio de Alimentación	106.90	-83.26	23.64	4.54	4.54	19.10
Materias Primas y Materiales de Producción y Comercialización	0.00	0.00	0.00	0.00	0.00	0.00
Productos Alimenticios, Agropecuarios y Forestales adquiridos como Materia Prima	0.00	0.00	0.00	0.00	0.00	0.00
Insumos Textiles adquiridos como Materia Prima	0.00	0.00	0.00	0.00	0.00	0.00
Productos de Papel, Cartón e Impresos adquiridos como Materia Prima	0.00	0.00	0.00	0.00	0.00	0.00
Combustibles, Lubricantes, Aditivos, Carbón y sus Derivados adquiridos como Materia Prima	0.00	0.00	0.00	0.00	0.00	0.00
Productos Químicos, Farmacéuticos y de Laboratorio adquiridos como Materia Prima	0.00	0.00	0.00	0.00	0.00	0.00
Productos Metálicos y a base de Minerales No Metálicos adquiridos como Materia Prima	0.00	0.00	0.00	0.00	0.00	0.00
Productos de Cuero, Piel, Plástico y Hule adquiridos como Materia Prima	0.00	0.00	0.00	0.00	0.00	0.00
Mercancías adquiridas para su Comercialización	0.00	0.00	0.00	0.00	0.00	0.00
Otros Productos Adquiridos como Materia Prima	0.00	0.00	0.00	0.00	0.00	0.00
Materiales y Artículos de Construcción y de Reparación	1,418.77	-704.71	714.06	576.84	576.27	137.21
Productos Minerales No Metálicos	81.09	-60.59	20.50	12.16	12.16	8.34
Cemento y Productos de Concreto	159.43	-128.24	31.18	7.87	7.87	23.31
Cal, Yeso y Productos de Yeso	0.00	12.40	12.40	12.40	12.40	0.00
Madera y Productos de Madera	203.00	-167.44	35.56	21.51	21.51	14.05
Vidrio y Productos de Vidrio	0.00	0.00	0.00	0.00	0.00	0.00
Material Eléctrico y Electrónico	405.92	-182.13	223.79	180.75	180.75	43.04
Artículos Metálicos para la Construcción	143.12	177.39	320.51	302.73	302.17	17.78
Materiales Complementarios	199.40	-179.14	20.26	13.11	13.11	7.15
Otros Materiales y Artículos de Construcción y Reparación	226.81	-176.96	49.85	26.32	26.30	23.54
Productos Químicos, Farmacéuticos y de Laboratorio	133.07	-80.80	52.27	35.11	35.11	17.15
Productos Químicos Básicos	0.00	0.00	0.00	0.00	0.00	0.00
Fertilizantes, Pesticidas y Otros Agroquímicos	0.00	0.00	0.00	0.00	0.00	0.00
Medicinas y Productos Farmacéuticos	113.92	-90.72	23.20	14.60	14.60	8.60
Materiales, Accesorios y Suministros Médicos	19.15	9.92	29.07	20.51	20.51	8.55
Materiales, Accesorios y Suministros de Laboratorio	0.00	0.00	0.00	0.00	0.00	0.00
Fibras Sintéticas, Hules, Plásticos y Derivados	0.00	0.00	0.00	0.00	0.00	0.00
Otros Productos Químicos	0.00	0.00	0.00	0.00	0.00	0.00
Combustibles, Lubricantes y Aditivos	4,073.14	-2,385.87	1,687.27	1,248.69	1,241.14	438.58
Combustibles, Lubricantes y Aditivos	4,073.14	-2,385.87	1,687.27	1,248.69	1,241.14	438.58
Carbón y sus Derivados	0.00	0.00	0.00	0.00	0.00	0.00
Vestuario, Blancos, Prendas de Protección y Artículos Deportivos	397.48	-340.32	57.16	40.27	40.27	16.89
Vestuario y Uniformes	260.95	-243.03	17.92	6.91	6.91	11.01
Prendas de Seguridad y Protección Personal	127.53	-92.27	35.26	32.38	32.38	2.88
Artículos Deportivos	0.00	0.00	0.00	0.00	0.00	0.00
Productos Textiles	9.00	-5.01	3.99	0.99	0.99	3.00
Blancos y Otros Productos Textiles, excepto Prendas de Vestir	0.00	0.00	0.00	0.00	0.00	0.00
Materiales y Suministros para Seguridad	0.00	0.00	0.00	0.00	0.00	0.00
Sustancias y Materiales Explosivos	0.00	0.00	0.00	0.00	0.00	0.00
Materiales de Seguridad Pública	0.00	0.00	0.00	0.00	0.00	0.00
Prendas de Protección para Seguridad Pública y Nacional	0.00	0.00	0.00	0.00	0.00	0.00
Herramientas, Refacciones y Accesorios Menores	2,373.75	-1,692.37	681.38	340.74	321.09	340.65
Herramientas Menores	143.01	-101.16	41.85	22.00	22.00	19.85
Refacciones y Accesorios Menores de Edificios	102.43	-63.17	39.27	11.14	10.86	28.13

Agencia de Proyectos Estratégicos del Estado de Quintana Roo ESTADO ANALÍTICO DEL PRESUPUESTO DE EGRESOS Clasificación por Objeto del Gasto Del 01 de enero al 31 de diciembre de 2020 (Miles de Pesos)						
Concepto	Aprobado	Ampliaciones /Reducciones	Modificado	Devengado	Pagado	Subejercicio
Refacciones y Accesorios Menores de Mobiliario y Equipo de Administración, Educativo y Recreativo	212.40	-157.60	54.80	0.00	0.00	54.80
Refacciones y Accesorios Menores de Equipo de Cómputo y Tecnologías de la Información	705.30	-628.44	76.86	31.71	31.71	45.15
Refacciones y Accesorios Menores de Instrumental Médico y de Laboratorio	0.00	0.00	0.00	0.00	0.00	0.00
Refacciones y Accesorios Menores de Equipo de Transporte	820.71	-476.74	343.97	217.97	216.24	126.01
Refacciones y Accesorios Menores de Equipo de Defensa y Seguridad	0.00	0.00	0.00	0.00	0.00	0.00
Refacciones y Accesorios Menores de Maquinaria y Otros Equipos	250.90	-158.27	92.63	57.92	40.28	34.71
Refacciones y Accesorios Menores de Otros Bienes Muebles	139.00	-107.00	32.00	0.00	0.00	32.00
Servicios Generales	159,697.60	-93,590.05	66,107.55	23,612.80	18,383.30	42,494.76
Servicios Básicos	8,548.97	-4,743.22	3,805.75	3,001.04	2,888.30	804.72
Energía Eléctrica	4,381.00	-2,345.46	2,035.54	1,548.94	1,548.94	486.60
Gas	21.60	-9.65	11.95	9.27	9.27	2.68
Agua	1,007.30	-450.79	556.51	416.43	390.46	140.08
Telefonía Tradicional	378.30	-192.42	185.88	144.66	126.98	41.22
Telefonía Celular	0.00	0.00	0.00	0.00	0.00	0.00
Servicios de Telecomunicaciones y Satélites	37.44	-24.65	12.79	7.76	7.76	5.03
Servicios de Acceso de Internet, Redes y Procesamiento de Información	2,368.60	-1,453.93	914.67	836.63	769.24	78.04
Servicios Postales y Telegráficos	354.73	-266.31	88.42	37.34	35.65	51.07
Servicios Integrales y Otros Servicios	0.00	0.00	0.00	0.00	0.00	0.00
Servicios de Arrendamiento	6,896.40	-4,004.97	2,891.43	2,160.87	1,846.44	730.56
Arrendamiento de Terrenos	0.00	0.00	0.00	0.00	0.00	0.00
Arrendamiento de Edificios	2,370.00	-773.25	1,596.75	1,556.10	1,296.75	40.65
Arrendamiento de Mobiliario y Equipo de Administración, Educativo y Recreativo	408.00	-340.00	68.00	0.00	0.00	68.00
Arrendamiento de Equipo e Instrumental Médico y de Laboratorio	0.00	0.00	0.00	0.00	0.00	0.00
Arrendamiento de Equipo de Transporte	3,228.00	-2,640.38	587.62	72.61	72.61	515.01
Arrendamiento de Maquinaria, Otros Equipos y Herramientas	0.00	0.00	0.00	0.00	0.00	0.00
Arrendamiento de Activos Intangibles	0.00	0.00	0.00	0.00	0.00	0.00
Arrendamiento Financiero	0.00	0.00	0.00	0.00	0.00	0.00
Otros Arrendamientos	890.40	-251.34	639.06	532.16	477.07	106.90
Servicios Profesionales, Científicos, Técnicos y Otros Servicios	84,183.25	-44,065.24	40,118.01	9,857.09	7,367.09	30,260.92
Servicios Legales, de Contabilidad, Auditoría y Relacionados	6,504.50	2,380.92	8,885.42	6,720.31	5,172.83	2,165.10
Servicios de Diseño, Arquitectura, Ingeniería y Actividades Relacionadas	0.00	11.60	11.60	11.60	11.60	0.00
Servicios de Consultoría Administrativa, Procesos, Técnica y en Tecnologías de la Información	19,889.30	-14,995.04	4,894.26	313.20	0.00	4,581.06
Servicios de Capacitación	3,206.60	-3,079.51	127.09	18.49	18.49	108.60
Servicios de Investigación Científica y Desarrollo	136.50	-112.00	24.50	0.00	0.00	24.50
Servicios de Apoyo Administrativo, Traducción, Fotocopiado e Impresión	1,672.42	-1,130.54	541.88	223.25	223.18	318.63
Servicios de Protección y Seguridad	0.00	0.00	0.00	0.00	0.00	0.00
Servicios de Vigilancia	3,785.00	-3,318.15	466.85	18.56	18.56	448.29
Servicios Profesionales, Científicos y Técnicos Integrales	48,988.93	-23,822.52	25,166.41	2,551.68	1,922.42	22,614.73
Servicios Financieros, Bancarios y Comerciales	8,102.80	-2,943.69	5,159.11	1,979.87	1,979.87	3,179.25
Servicios Financieros y Bancarios	7,217.80	-2,437.10	4,780.70	1,648.78	1,648.78	3,131.92
Servicios de Cobranza, Investigación Crediticia y Similar	0.00	0.00	0.00	0.00	0.00	0.00
Servicios de Recaudación, Traslado y Custodia de Valores	0.00	0.00	0.00	0.00	0.00	0.00
Seguros de Responsabilidad Patrimonial y Fianzas	0.00	0.00	0.00	0.00	0.00	0.00
Seguro de Bienes Patrimoniales	885.00	-618.70	266.30	218.97	218.97	47.33
Almacenaje, Envase y Embalaje	0.00	0.00	0.00	0.00	0.00	0.00
Fletes y Maniobras	0.00	112.11	112.11	112.11	112.11	0.00
Comisiones por Ventas	0.00	0.00	0.00	0.00	0.00	0.00

Agencia de Proyectos Estratégicos del Estado de Quintana Roo ESTADO ANALÍTICO DEL PRESUPUESTO DE EGRESOS Clasificación por Objeto del Gasto Del 01 de enero al 31 de diciembre de 2020 (Miles de Pesos)						
Concepto	Aprobado	Ampliaciones /Reducciones	Modificado	Devengado	Pagado	Subejercicio
Servicios Financieros, Bancarios y Comerciales Integrales	0.00	0.00	0.00	0.00	0.00	0.00
Servicios de Instalación, Reparación, Mantenimiento y Conservación	2,536.12	52.31	2,588.43	2,209.29	2,208.56	379.14
Conservación y Mantenimiento Menor de Inmuebles	456.61	169.13	625.74	597.24	597.24	28.50
Instalación, Reparación y Mantenimiento de Mobiliario y Equipo de Administración, Educativo y Recreativo	392.00	-323.96	68.04	1.04	1.04	67.00
Instalación, Reparación y Mantenimiento de Equipo de Cómputo y Tecnología de la Información	106.50	-27.28	79.22	61.97	61.97	17.25
Instalación, Reparación y Mantenimiento de Equipo e Instrumental Médico y de Laboratorio	0.00	0.00	0.00	0.00	0.00	0.00
Reparación y Mantenimiento de Equipo de Transporte	709.73	-471.77	237.97	141.37	140.64	96.60
Reparación y Mantenimiento de Defensa y Seguridad	0.00	0.00	0.00	0.00	0.00	0.00
Instalación, Reparación y Mantenimiento de Maquinaria, Otros Equipos y Herramientas	380.98	981.54	1,362.52	1,339.82	1,339.82	22.70
Servicios de Limpieza y Manejo de Desechos	116.00	-48.18	67.82	59.33	59.33	8.49
Servicios de Jardinería y Fumigación	374.30	-227.19	147.11	8.51	8.51	138.60
Servicios de Comunicación Social y Publicidad	6,195.25	-5,316.25	879.00	0.00	0.00	879.00
Difusión por Radio, Televisión y Otros Medios de Mensajes sobre Programas y Actividades Gubernamentales	6,179.50	-5,300.50	879.00	0.00	0.00	879.00
Difusión por Radio, Televisión y Otros Medios de Mensajes Comerciales para Promover la Venta de Bienes o Servicios	15.75	-15.75	0.00	0.00	0.00	0.00
Servicios de Creatividad, Preproducción y Producción de Publicidad, excepto Internet	0.00	0.00	0.00	0.00	0.00	0.00
Servicios de Revelado de Fotografías	0.00	0.00	0.00	0.00	0.00	0.00
Servicios de la Industria Filmica, del Sonido y del Video	0.00	0.00	0.00	0.00	0.00	0.00
Servicio de Creación y Difusión de Contenido exclusivamente a través de Internet	0.00	0.00	0.00	0.00	0.00	0.00
Otros Servicios de Información	0.00	0.00	0.00	0.00	0.00	0.00
Servicios de Traslado y Viáticos	16,834.67	-13,158.49	3,676.18	1,195.50	1,195.50	2,480.68
Pasajes Aéreos	4,532.20	-4,025.68	506.52	127.78	127.78	378.74
Pasajes Terrestres	3,313.40	-2,723.05	590.35	32.63	32.63	557.72
Pasajes Marítimos, Lacustres y Fluviales	494.30	-375.42	118.88	14.79	14.79	104.09
Autotransporte	0.00	0.00	0.00	0.00	0.00	0.00
Viáticos en el País	6,569.78	-4,532.84	2,036.93	1,020.30	1,020.30	1,016.63
Viáticos en el Extranjero	1,925.00	-1,501.50	423.50	0.00	0.00	423.50
Gastos de Instalación y Traslado de Menaje	0.00	0.00	0.00	0.00	0.00	0.00
Servicios Integrales de Traslado y Viáticos	0.00	0.00	0.00	0.00	0.00	0.00
Otros Servicios de Traslado y Hospedaje	0.00	0.00	0.00	0.00	0.00	0.00
Servicios Oficiales	988.50	-671.70	316.80	79.29	79.29	237.51
Gastos de Ceremonial	150.00	-98.77	51.24	4.73	4.73	46.51
Gastos de Orden Social y Cultural	117.50	-24.15	93.35	64.35	64.35	29.00
Congresos y Convenciones	721.00	-548.79	172.21	10.21	10.21	162.00
Exposiciones	0.00	0.00	0.00	0.00	0.00	0.00
Gastos de Representación	0.00	0.00	0.00	0.00	0.00	0.00
Otros Servicios Generales	25,411.64	-18,738.81	6,672.84	3,129.85	818.26	3,542.99
Servicios Funerarios y de Cementerios	0.00	0.00	0.00	0.00	0.00	0.00
Impuestos y Derechos	16,279.40	-12,806.13	3,473.27	918.31	722.74	2,554.96
Impuestos y Derechos de Importación	0.00	0.00	0.00	0.00	0.00	0.00
Sentencias y Resoluciones por Autoridad Competente	4,000.00	-3,500.00	500.00	0.00	0.00	500.00
Penas, Multas, Accesorios y Actualizaciones	0.00	0.00	0.00	0.00	0.00	0.00
Otros Gastos por Responsabilidades	0.00	0.00	0.00	0.00	0.00	0.00
Utilidades	0.00	0.00	0.00	0.00	0.00	0.00
Impuesto sobre Nóminas y Otros que se deriven de una Relación Laboral	2,947.97	-675.58	2,272.40	2,142.20	27.39	130.19
Otros Servicios Generales	2,184.27	-1,757.10	427.17	69.34	68.14	357.83
Transferencias, Asignaciones, Subsidios y Otras Ayudas	451,798.89	-390,783.25	61,015.64	51,015.64	31,016.19	10,000.00
Transferencias Internas y Asignaciones al Sector Público	0.00	0.00	0.00	0.00	0.00	0.00
Asignaciones Presupuestarias al Poder Ejecutivo	0.00	0.00	0.00	0.00	0.00	0.00

Agencia de Proyectos Estratégicos del Estado de Quintana Roo						
ESTADO ANALÍTICO DEL PRESUPUESTO DE EGRESOS						
Clasificación por Objeto del Gasto						
Del 01 de enero al 31 de diciembre de 2020						
(Miles de Pesos)						
Concepto	Aprobado	Ampliaciones /Reducciones	Modificado	Devengado	Pagado	Subejercicio
Asignaciones Presupuestarias al Poder						
Legislativo	0.00	0.00	0.00	0.00	0.00	0.00
Asignaciones Presupuestarias al Poder Judicial	0.00	0.00	0.00	0.00	0.00	0.00
Asignaciones Presupuestarias a Órganos						
Autónomos	0.00	0.00	0.00	0.00	0.00	0.00
Transferencias Internas Otorgadas a Entidades						
Paraestatales No Empresariales y No Financieras	0.00	0.00	0.00	0.00	0.00	0.00
Transferencias Internas Otorgadas a Entidades						
Paraestatales Empresariales y No Financieras	0.00	0.00	0.00	0.00	0.00	0.00
Transferencias Internas Otorgadas a						
Fideicomisos Públicos Empresariales y No Financieros	0.00	0.00	0.00	0.00	0.00	0.00
Transferencias Internas Otorgadas a						
Instituciones Paraestatales Públicas Financieras	0.00	0.00	0.00	0.00	0.00	0.00
Transferencias Internas Otorgadas a						
Fideicomisos Públicos Financieros	0.00	0.00	0.00	0.00	0.00	0.00
Transferencias al Resto del Sector Público	427,798.89	-390,783.25	37,015.64	27,015.64	27,015.64	10,000.00
Transferencias Otorgadas a Entidades						
Paraestatales No Empresariales y No Financieras	0.00	0.00	0.00	0.00	0.00	0.00
Transferencias Otorgadas para Entidades						
Paraestatales Empresariales y No Financieras	0.00	0.00	0.00	0.00	0.00	0.00
Transferencias Otorgadas para Instituciones						
Paraestatales Públicas Financieras	0.00	0.00	0.00	0.00	0.00	0.00
Transferencias Otorgadas a Entidades						
Federativas y Municipios	427,798.89	-390,783.25	37,015.64	27,015.64	27,015.64	10,000.00
Transferencias a Fideicomisos de Entidades						
Federativas y Municipios	0.00	0.00	0.00	0.00	0.00	0.00
Subsidios y Subvenciones	0.00	0.00	0.00	0.00	0.00	0.00
Subsidios a la Producción	0.00	0.00	0.00	0.00	0.00	0.00
Subsidios a la Distribución	0.00	0.00	0.00	0.00	0.00	0.00
Subsidios a la Inversión	0.00	0.00	0.00	0.00	0.00	0.00
Subsidios a la Prestación de Servicios Públicos	0.00	0.00	0.00	0.00	0.00	0.00
Subsidios para Cubrir Diferenciales de Tasas						
de Interés	0.00	0.00	0.00	0.00	0.00	0.00
Subsidios a la Vivienda	0.00	0.00	0.00	0.00	0.00	0.00
Subvenciones al Consumo	0.00	0.00	0.00	0.00	0.00	0.00
Subsidios a Entidades Federativas y						
Municipios	0.00	0.00	0.00	0.00	0.00	0.00
Otros Subsidios	0.00	0.00	0.00	0.00	0.00	0.00
Ayudas Sociales	0.00	0.00	0.00	0.00	0.00	0.00
Ayudas Sociales a Personas	0.00	0.00	0.00	0.00	0.00	0.00
Becas y Otras Ayudas para Programas de						
Capacitación	0.00	0.00	0.00	0.00	0.00	0.00
Ayudas Sociales a Instituciones de Enseñanza	0.00	0.00	0.00	0.00	0.00	0.00
Ayudas Sociales a Actividades Científicas o						
Académicas	0.00	0.00	0.00	0.00	0.00	0.00
Ayudas Sociales a Instituciones sin Fines de						
Lucro	0.00	0.00	0.00	0.00	0.00	0.00
Ayudas Sociales a Cooperativas	0.00	0.00	0.00	0.00	0.00	0.00
Ayudas Sociales a Entidades de Interés						
Público	0.00	0.00	0.00	0.00	0.00	0.00
Ayudas por Desastres Naturales y Otros						
Siniestros	0.00	0.00	0.00	0.00	0.00	0.00
Pensiones y Jubilaciones	0.00	0.00	0.00	0.00	0.00	0.00
Pensiones	0.00	0.00	0.00	0.00	0.00	0.00
Jubilaciones	0.00	0.00	0.00	0.00	0.00	0.00
Otras Pensiones y Jubilaciones	0.00	0.00	0.00	0.00	0.00	0.00
Transferencias a Fideicomisos, Mandatos y						
Otros Análogos	0.00	0.00	0.00	0.00	0.00	0.00
Transferencias a Fideicomisos del Poder						
Ejecutivo	0.00	0.00	0.00	0.00	0.00	0.00
Transferencias a Fideicomisos del Poder						
Legislativo	0.00	0.00	0.00	0.00	0.00	0.00
Transferencias a Fideicomisos del Poder						
Judicial	0.00	0.00	0.00	0.00	0.00	0.00
Transferencias a Fideicomisos Públicos de						
Entidades Paraestatales No Empresariales y No						
Financieras	0.00	0.00	0.00	0.00	0.00	0.00
Transferencias a Fideicomisos Públicos de						
Entidades Paraestatales Empresariales y No Financieras	0.00	0.00	0.00	0.00	0.00	0.00

Agencia de Proyectos Estratégicos del Estado de Quintana Roo						
ESTADO ANALÍTICO DEL PRESUPUESTO DE EGRESOS						
Clasificación por Objeto del Gasto						
Del 01 de enero al 31 de diciembre de 2020						
(Miles de Pesos)						
Concepto	Aprobado	Ampliaciones /Reducciones	Modificado	Devengado	Pagado	Subejercicio
Transferencias a Fideicomisos de Instituciones						
Públicas Financieras	0.00	0.00	0.00	0.00	0.00	0.00
Otras Transferencias a Fideicomisos	0.00	0.00	0.00	0.00	0.00	0.00
Transferencias a la Seguridad Social	0.00	0.00	0.00	0.00	0.00	0.00
Transferencias por Obligación de Ley	0.00	0.00	0.00	0.00	0.00	0.00
Donativos	24,000.00	0.00	24,000.00	24,000.00	4,000.55	0.00
Donativos a Instituciones sin Fines de Lucro	24,000.00	0.00	24,000.00	24,000.00	4,000.55	0.00
Donativos a Entidades Federativas	0.00	0.00	0.00	0.00	0.00	0.00
Donativos a Fideicomisos Privados	0.00	0.00	0.00	0.00	0.00	0.00
Donativos a Fideicomisos Estatales	0.00	0.00	0.00	0.00	0.00	0.00
Donativos Internacionales	0.00	0.00	0.00	0.00	0.00	0.00
Transferencias al Exterior	0.00	0.00	0.00	0.00	0.00	0.00
Transferencias para Gobiernos Extranjeros	0.00	0.00	0.00	0.00	0.00	0.00
Transferencias para Organismos						
Internacionales	0.00	0.00	0.00	0.00	0.00	0.00
Transferencias para el Sector Privado Externo	0.00	0.00	0.00	0.00	0.00	0.00
Bienes Muebles, Inmuebles e Intangibles	105,181.96	-91,528.93	13,653.03	1,972.65	1,920.15	11,680.38
Mobiliario y Equipo de Administración	5,863.21	-5,489.78	373.43	353.62	353.62	19.81
Muebles de Oficina y Estantería	863.21	-839.22	23.99	4.20	4.20	19.79
Muebles, excepto de Oficina y Estantería	0.00	0.00	0.00	0.00	0.00	0.00
Bienes Artísticos, Culturales y Científicos	0.00	0.00	0.00	0.00	0.00	0.00
Objetos de Valor	0.00	0.00	0.00	0.00	0.00	0.00
Equipo de Cómputo y de Tecnología de la						
Información	5,000.00	-4,650.56	349.44	349.42	349.42	0.02
Otros Mobiliarios y Equipos de						
Administración	0.00	0.00	0.00	0.00	0.00	0.00
Mobiliario y Equipo Educativo y Recreativo	80.62	79.74	160.36	119.71	119.71	40.65
Equipos y Aparatos Audiovisuales	34.80	-34.80	0.00	0.00	0.00	0.00
Aparatos Deportivos	0.00	0.00	0.00	0.00	0.00	0.00
Cámaras Fotográficas y de Video	40.60	119.76	160.36	119.71	119.71	40.65
Otro Mobiliario y Equipo Educativo y						
Recreativo	5.22	-5.22	0.00	0.00	0.00	0.00
Equipo e Instrumental Médico y de Laboratorio	0.00	5.11	5.11	5.11	5.11	0.00
Equipo Médico y de Laboratorio	0.00	5.11	5.11	5.11	5.11	0.00
Instrumental Médico y de Laboratorio	0.00	0.00	0.00	0.00	0.00	0.00
Vehículos y Equipo de Transporte	3,108.25	-2,525.85	582.40	582.40	582.40	0.00
Vehículos y Equipo Terrestre	1,792.43	-1,210.03	582.40	582.40	582.40	0.00
Carrocerías y Remolques	0.00	0.00	0.00	0.00	0.00	0.00
Equipo Aeroespacial	0.00	0.00	0.00	0.00	0.00	0.00
Equipo Ferroviario	0.00	0.00	0.00	0.00	0.00	0.00
Embarcaciones	0.00	0.00	0.00	0.00	0.00	0.00
Otros Equipos de Transporte	1,315.82	-1,315.82	0.00	0.00	0.00	0.00
Equipo de Defensa y Seguridad	0.00	0.00	0.00	0.00	0.00	0.00
Equipo de Defensa y Seguridad	0.00	0.00	0.00	0.00	0.00	0.00
Maquinaria, Otros Equipos y Herramientas	2,871.88	-2,644.49	227.39	227.39	227.39	0.00
Maquinaria y Equipo Agropecuario	0.00	0.00	0.00	0.00	0.00	0.00
Maquinaria y Equipo Industrial	0.00	0.00	0.00	0.00	0.00	0.00
Maquinaria y Equipo de Construcción	0.00	0.00	0.00	0.00	0.00	0.00
Sistemas de Aire Acondicionado, Calefacción						
y de Refrigeración Industrial y Comercial	860.94	-807.20	53.74	53.74	53.74	0.00
Equipo de Comunicación y Telecomunicación	966.94	-910.30	56.64	56.64	56.64	0.00
Equipos de Generación Eléctrica, Aparatos y						
Accesorios Eléctricos	348.00	-300.59	47.41	47.41	47.41	0.00
Herramientas y Máquinas-Herramienta	0.00	0.00	0.00	0.00	0.00	0.00
Otros Equipos	696.00	-626.40	69.60	69.60	69.60	0.00
Activos Biológicos	0.00	0.00	0.00	0.00	0.00	0.00
Bovinos	0.00	0.00	0.00	0.00	0.00	0.00
Porcinos	0.00	0.00	0.00	0.00	0.00	0.00
Aves	0.00	0.00	0.00	0.00	0.00	0.00
Ovinos y Caprinos	0.00	0.00	0.00	0.00	0.00	0.00
Peces y Acuicultura	0.00	0.00	0.00	0.00	0.00	0.00
Equinos	0.00	0.00	0.00	0.00	0.00	0.00
Especies Menores y de Zoológico	0.00	0.00	0.00	0.00	0.00	0.00
Árboles y Plantas	0.00	0.00	0.00	0.00	0.00	0.00
Otros Activos Biológicos	0.00	0.00	0.00	0.00	0.00	0.00
Bienes Inmuebles	71,218.00	-61,265.85	9,952.15	0.00	0.00	9,952.15
Terrenos	0.00	0.00	0.00	0.00	0.00	0.00
Viviendas	0.00	0.00	0.00	0.00	0.00	0.00
Edificios No Residenciales	0.00	0.00	0.00	0.00	0.00	0.00
Otros Bienes Inmuebles	71,218.00	-61,265.85	9,952.15	0.00	0.00	9,952.15

Agencia de Proyectos Estratégicos del Estado de Quintana Roo ESTADO ANALÍTICO DEL PRESUPUESTO DE EGRESOS Clasificación por Objeto del Gasto Del 01 de enero al 31 de diciembre de 2020 (Miles de Pesos)							
Concepto	Aprobado	Ampliaciones /Reducciones	Modificado	Devengado	Pagado	Subejercicio	
Activos Intangibles	22,040.00	-19,687.81	2,352.19	684.41	631.91	1,667.78	
Software	6,960.00	-6,209.00	751.00	19.70	19.70	731.30	
Patentes	0.00	0.00	0.00	0.00	0.00	0.00	
Marcas	0.00	0.00	0.00	0.00	0.00	0.00	
Derechos	0.00	0.00	0.00	0.00	0.00	0.00	
Concesiones	0.00	0.00	0.00	0.00	0.00	0.00	
Franquicias	0.00	0.00	0.00	0.00	0.00	0.00	
Licencias Informáticas e Intelectuales	15,080.00	-13,478.81	1,601.19	664.71	612.21	936.48	
Licencias Industriales, Comerciales y Otras	0.00	0.00	0.00	0.00	0.00	0.00	
Otros Activos Intangibles	0.00	0.00	0.00	0.00	0.00	0.00	
Inversión Pública	74,800.00	-56,246.42	18,553.58	17,068.24	13,753.57	1,485.33	
Obra Pública en Bienes de Dominio Público	0.00	5,296.63	5,296.63	7,459.65	4,186.73	-2,163.01	
Edificación Habitacional	0.00	0.00	0.00	0.00	0.00	0.00	
Edificación No Habitacional	0.00	812.00	812.00	803.58	792.19	8.42	
Construcción de Obras para el Abastecimiento de Agua, Petróleo, Gas, Electricidad y Telecomunicaciones	0.00	0.00	0.00	0.00	0.00	0.00	
División de Terrenos y Construcción de Obras de Urbanización	0.00	0.00	0.00	0.00	0.00	0.00	
Construcción de Vías de Comunicación	0.00	4,484.63	4,484.63	6,656.07	3,394.54	-2,171.44	
Otras Construcciones de Ingeniería Civil u	0.00	0.00	0.00	0.00	0.00	0.00	
Obra Pesada	0.00	0.00	0.00	0.00	0.00	0.00	
Instalaciones y Equipamiento en Construcciones	0.00	0.00	0.00	0.00	0.00	0.00	
Trabajos de Acabados en Edificaciones y Otros Trabajos Especializados	0.00	0.00	0.00	0.00	0.00	0.00	
Obra Pública en Bienes Propios	74,800.00	-61,543.06	13,256.94	9,608.59	9,566.84	3,648.35	
Edificación No Habitacional	0.00	0.00	0.00	0.00	0.00	0.00	
Edificación No Habitacional	74,800.00	-61,543.06	13,256.94	9,608.59	9,566.84	3,648.35	
Construcción de Obras para el Abastecimiento de Agua, Petróleo, Gas, Electricidad y Telecomunicaciones	0.00	0.00	0.00	0.00	0.00	0.00	
División de Terrenos y Construcción de Obras de Urbanización	0.00	0.00	0.00	0.00	0.00	0.00	
Construcción de Vías de Comunicación	0.00	0.00	0.00	0.00	0.00	0.00	
Otras Construcciones de Ingeniería Civil u	0.00	0.00	0.00	0.00	0.00	0.00	
Obra Pesada	0.00	0.00	0.00	0.00	0.00	0.00	
Instalaciones y Equipamiento en Construcciones	0.00	0.00	0.00	0.00	0.00	0.00	
Trabajos de Acabados en Edificaciones y Otros Trabajos Especializados	0.00	0.00	0.00	0.00	0.00	0.00	
Proyectos Productivos y Acciones de Fomento	0.00	0.00	0.00	0.00	0.00	0.00	
Estudios, Formulación y Evaluación de Proyectos Productivos no Incluidos en Conceptos Anteriores de este Capítulo	0.00	0.00	0.00	0.00	0.00	0.00	
Ejecución de Proyectos Productivos no Incluidos en Conceptos Anteriores de este Capítulo	0.00	0.00	0.00	0.00	0.00	0.00	
Inversiones Financieras y Otras Provisiones	0.00	0.00	0.00	0.00	0.00	0.00	
Inversiones para el Fomento de Actividades Productivas	0.00	0.00	0.00	0.00	0.00	0.00	
Créditos Otorgados por Entidades Federativas y Municipios al Sector Social y Privado para el Fomento de Actividades Productivas	0.00	0.00	0.00	0.00	0.00	0.00	
Créditos Otorgados por las Entidades Federativas a Municipios para el Fomento de Actividades Productivas	0.00	0.00	0.00	0.00	0.00	0.00	
Acciones y Participaciones de Capital	0.00	0.00	0.00	0.00	0.00	0.00	
Acciones y Participaciones de Capital en Entidades Paraestatales No Empresariales y No Financieras con Fines de Política Económica	0.00	0.00	0.00	0.00	0.00	0.00	
Acciones y Participaciones de Capital en Entidades Paraestatales Empresariales y No Financieras con Fines de Política Económica	0.00	0.00	0.00	0.00	0.00	0.00	
Acciones y Participaciones de Capital en Instituciones Paraestatales Públicas Financieras con Fines de Política Económica	0.00	0.00	0.00	0.00	0.00	0.00	
Acciones y Participaciones de Capital en el Sector Privado con Fines de Política Económica	0.00	0.00	0.00	0.00	0.00	0.00	

Agencia de Proyectos Estratégicos del Estado de Quintana Roo ESTADO ANALÍTICO DEL PRESUPUESTO DE EGRESOS Clasificación por Objeto del Gasto Del 01 de enero al 31 de diciembre de 2020 (Miles de Pesos)						
Concepto	Aprobado	Ampliaciones /Reducciones	Modificado	Devengado	Pagado	Subejercicio
Acciones y Participaciones de Capital en Organismos Internacionales con Fines de Política Económica	0.00	0.00	0.00	0.00	0.00	0.00
Acciones y Participaciones de Capital en el Sector Externo con Fines de Política Económica	0.00	0.00	0.00	0.00	0.00	0.00
Acciones y Participaciones de Capital en el Sector Público con Fines de Gestión de Liquidez	0.00	0.00	0.00	0.00	0.00	0.00
Acciones y Participaciones de Capital en el Sector Privado con Fines de Gestión de Liquidez	0.00	0.00	0.00	0.00	0.00	0.00
Acciones y Participaciones de Capital en el Sector Externo con Fines de Gestión de Liquidez	0.00	0.00	0.00	0.00	0.00	0.00
Compra de Títulos y Valores	0.00	0.00	0.00	0.00	0.00	0.00
Bonos	0.00	0.00	0.00	0.00	0.00	0.00
Valores Representativos de Deuda Adquiridos con Fines de Política Económica	0.00	0.00	0.00	0.00	0.00	0.00
Valores Representativos de Deuda Adquiridos con Fines de Gestión de Liquidez	0.00	0.00	0.00	0.00	0.00	0.00
Obligaciones Negociables Adquiridas con Fines de Política Económica	0.00	0.00	0.00	0.00	0.00	0.00
Obligaciones Negociables Adquiridas con Fines de Gestión de Liquidez	0.00	0.00	0.00	0.00	0.00	0.00
Otros Valores	0.00	0.00	0.00	0.00	0.00	0.00
Concesión de Préstamos	0.00	0.00	0.00	0.00	0.00	0.00
Concesión de Préstamos a Entidades Paraestatales No Empresariales y No Financieras con Fines de Política Económica	0.00	0.00	0.00	0.00	0.00	0.00
Concesión de Préstamos a Entidades Paraestatales Empresariales y No Financieras con Fines de Política Económica	0.00	0.00	0.00	0.00	0.00	0.00
Concesión de Préstamos a Instituciones Paraestatales Públicas Financieras con Fines de Política Económica	0.00	0.00	0.00	0.00	0.00	0.00
Concesión de Préstamos a Entidades Federativas y Municipios con Fines de Política Económica	0.00	0.00	0.00	0.00	0.00	0.00
Concesión de Préstamos al Sector Privado con Fines de Política Económica	0.00	0.00	0.00	0.00	0.00	0.00
Concesión de Préstamos al Sector Externo con Fines de Política Económica	0.00	0.00	0.00	0.00	0.00	0.00
Concesión de Préstamos al Sector Público con Fines de Gestión de Liquidez	0.00	0.00	0.00	0.00	0.00	0.00
Concesión de Préstamos al Sector Privado con Fines de Gestión de Liquidez	0.00	0.00	0.00	0.00	0.00	0.00
Concesión de Préstamos al Sector Externo con Fines de Gestión de Liquidez	0.00	0.00	0.00	0.00	0.00	0.00
Inversiones en Fideicomisos, Mandatos y Otros Análogos	0.00	0.00	0.00	0.00	0.00	0.00
Inversiones en Fideicomisos del Poder Ejecutivo	0.00	0.00	0.00	0.00	0.00	0.00
Inversiones en Fideicomisos del Poder Legislativo	0.00	0.00	0.00	0.00	0.00	0.00
Inversiones en Fideicomisos del Poder Judicial	0.00	0.00	0.00	0.00	0.00	0.00
Inversiones en Fideicomisos Públicos No Empresariales y No Financieros	0.00	0.00	0.00	0.00	0.00	0.00
Inversiones en Fideicomisos Públicos Empresariales y No Financieros	0.00	0.00	0.00	0.00	0.00	0.00
Inversiones en Fideicomisos Públicos Financieros	0.00	0.00	0.00	0.00	0.00	0.00
Inversiones en Fideicomisos de Entidades Federativas	0.00	0.00	0.00	0.00	0.00	0.00
Inversiones en Fideicomisos de Municipios	0.00	0.00	0.00	0.00	0.00	0.00
Otras Inversiones en Fideicomisos	0.00	0.00	0.00	0.00	0.00	0.00
Otras Inversiones Financieras	0.00	0.00	0.00	0.00	0.00	0.00
Depósitos a Largo Plazo en Moneda Nacional	0.00	0.00	0.00	0.00	0.00	0.00
Depósitos a Largo Plazo en Moneda Extranjera	0.00	0.00	0.00	0.00	0.00	0.00
Provisiones para Contingencias y Otras Erogaciones Especiales	0.00	0.00	0.00	0.00	0.00	0.00
Contingencias por Fenómenos Naturales	0.00	0.00	0.00	0.00	0.00	0.00
Contingencias Socioeconómicas	0.00	0.00	0.00	0.00	0.00	0.00

Agencia de Proyectos Estratégicos del Estado de Quintana Roo ESTADO ANALÍTICO DEL PRESUPUESTO DE EGRESOS Clasificación por Objeto del Gasto Del 01 de enero al 31 de diciembre de 2020 (Miles de Pesos)						
Concepto	Aprobado	Ampliaciones /Reducciones	Modificado	Devengado	Pagado	Subejercicio
Otras Erogaciones Especiales	0.00	0.00	0.00	0.00	0.00	0.00
Participaciones y Aportaciones	0.00	0.00	0.00	0.00	0.00	0.00
Participaciones	0.00	0.00	0.00	0.00	0.00	0.00
Fondo General de Participaciones	0.00	0.00	0.00	0.00	0.00	0.00
Fondo de Fomento Municipal	0.00	0.00	0.00	0.00	0.00	0.00
Participaciones de las Entidades Federativas a los Municipios	0.00	0.00	0.00	0.00	0.00	0.00
Otros Conceptos Participables de la Federación a Entidades Federativas	0.00	0.00	0.00	0.00	0.00	0.00
Otros Conceptos Participables de la Federación a Municipios	0.00	0.00	0.00	0.00	0.00	0.00
Convenios de Colaboración Administrativa	0.00	0.00	0.00	0.00	0.00	0.00
Aportaciones	0.00	0.00	0.00	0.00	0.00	0.00
Aportaciones de la Federación a las Entidades Federativas	0.00	0.00	0.00	0.00	0.00	0.00
Aportaciones de la Federación a Municipios	0.00	0.00	0.00	0.00	0.00	0.00
Aportaciones de las Entidades Federativas a los Municipios	0.00	0.00	0.00	0.00	0.00	0.00
Aportaciones Previstas en Leyes y Decretos al Sistema de Protección Social	0.00	0.00	0.00	0.00	0.00	0.00
Aportaciones Previstas en Leyes y Decretos Compensatorias a Entidades Federativas y Municipios	0.00	0.00	0.00	0.00	0.00	0.00
Convenios	0.00	0.00	0.00	0.00	0.00	0.00
Convenios de Reasignación	0.00	0.00	0.00	0.00	0.00	0.00
Convenios de Descentralización	0.00	0.00	0.00	0.00	0.00	0.00
Otros Convenios	0.00	0.00	0.00	0.00	0.00	0.00
Deuda Pública	0.00	0.00	0.00	0.00	0.00	0.00
Amortización de la Deuda Pública	0.00	0.00	0.00	0.00	0.00	0.00
Amortización de la Deuda Interna con Instituciones de Crédito	0.00	0.00	0.00	0.00	0.00	0.00
Amortización de la Deuda Interna por Emisión de Títulos y Valores	0.00	0.00	0.00	0.00	0.00	0.00
Amortización de Arrendamientos Financieros Nacionales	0.00	0.00	0.00	0.00	0.00	0.00
Amortización de la Deuda Externa con Instituciones de Crédito	0.00	0.00	0.00	0.00	0.00	0.00
Amortización de Deuda Externa con Organismos Financieros Internacionales	0.00	0.00	0.00	0.00	0.00	0.00
Amortización de la Deuda Bilateral	0.00	0.00	0.00	0.00	0.00	0.00
Amortización de la Deuda Externa por Emisión de Títulos y Valores	0.00	0.00	0.00	0.00	0.00	0.00
Amortización de Arrendamientos Financieros Internacionales	0.00	0.00	0.00	0.00	0.00	0.00
Intereses de la Deuda Pública	0.00	0.00	0.00	0.00	0.00	0.00
Intereses de la Deuda Interna con Instituciones de Crédito	0.00	0.00	0.00	0.00	0.00	0.00
Intereses Derivados de la Colocación de Títulos y Valores	0.00	0.00	0.00	0.00	0.00	0.00
Intereses por Arrendamientos Financieros Nacionales	0.00	0.00	0.00	0.00	0.00	0.00
Intereses de la Deuda Externa con Instituciones de Crédito	0.00	0.00	0.00	0.00	0.00	0.00
Intereses de la Deuda con Organismos Financieros Internacionales	0.00	0.00	0.00	0.00	0.00	0.00
Intereses de la Deuda Bilateral	0.00	0.00	0.00	0.00	0.00	0.00
Intereses Derivados de la Colocación de Títulos y Valores en el Exterior	0.00	0.00	0.00	0.00	0.00	0.00
Intereses por Arrendamientos Financieros Internacionales	0.00	0.00	0.00	0.00	0.00	0.00
Comisiones de la Deuda Pública	0.00	0.00	0.00	0.00	0.00	0.00
Comisiones de la Deuda Pública Interna	0.00	0.00	0.00	0.00	0.00	0.00
Comisiones de la Deuda Pública Externa	0.00	0.00	0.00	0.00	0.00	0.00
Gastos de la Deuda Pública	0.00	0.00	0.00	0.00	0.00	0.00
Gastos de la Deuda Pública Interna	0.00	0.00	0.00	0.00	0.00	0.00
Gastos de la Deuda Pública Externa	0.00	0.00	0.00	0.00	0.00	0.00
Costo por Coberturas	0.00	0.00	0.00	0.00	0.00	0.00
Costos por Coberturas	0.00	0.00	0.00	0.00	0.00	0.00
Apoyos Financieros	0.00	0.00	0.00	0.00	0.00	0.00
Apoyos a Intermediarios Financieros	0.00	0.00	0.00	0.00	0.00	0.00

Agencia de Proyectos Estratégicos del Estado de Quintana Roo ESTADO ANALÍTICO DEL PRESUPUESTO DE EGRESOS Clasificación por Objeto del Gasto Del 01 de enero al 31 de diciembre de 2020 (Miles de Pesos)						
Concepto	Aprobado	Ampliaciones /Reducciones	Modificado	Devengado	Pagado	Subejercicio
Apoyos a Ahorradores y Deudores del Sistema Financiero Nacional	0.00	0.00	0.00	0.00	0.00	0.00
Adeudos de Ejercicios Fiscales Anteriores (ADEFAS)	0.00	0.00	0.00	0.00	0.00	0.00
ADEFAS	0.00	0.00	0.00	0.00	0.00	0.00
TOTALES	900,000.00	-649,120.46	250,879.54	173,015.37	137,983.98	77,864.17

Las cifras pueden presentar diferencias por redondeos.

ELABORÓ

 LIC. ANGELICA MARIBEL SOCOM HUCHIN
 JEFE DEL DEPARTAMENTO DE PLANEACIÓN
 PROGRAMACIÓN Y PRESUPUESTO

REVISÓ

 LIC. AZAMIR ALTIERI HERNÁNDEZ SANCHEZ
 DIRECTOR ADMINISTRATIVO

AUTORIZÓ

 ARQ. EDUARDO DE J. ORTÍZ JASSO
 DIRECTOR GENERAL

2.2.2 Estado Analítico de Ejercicio del Presupuesto en Clasificación Económica (Tipo de gasto)

Agencia de Proyectos Estratégicos del Estado de Quintana Roo ESTADO ANALÍTICO DEL PRESUPUESTO DE EGRESOS Clasificación Económica Del 01 de enero al 31 de diciembre de 2020 (Miles de Pesos)						
Concepto	Aprobado	Ampliaciones /Reducciones	Modificado	Devengado	Pagado	Subejercicio
Gastos Corrientes	720,018.04	-501,345.11	218,672.93	153,974.48	122,310.27	64,698.45
Gastos de Capital	179,981.96	-147,775.35	32,206.61	19,040.89	15,673.72	13,165.71
Amortizaciones de la Deuda y Disminución de Pasivos	0.00	0.00	0.00	0.00	0.00	0.00
Pensiones y Jubilaciones	0.00	0.00	0.00	0.00	0.00	0.00
Participaciones	0.00	0.00	0.00	0.00	0.00	0.00
TOTALES	900,000.00	-649,120.46	250,879.54	173,015.37	137,983.98	77,864.17

Las cifras pueden presentar diferencias por redondeos.

ELABORÓ
LIC. ANGÉLICA MARIBEL COCOM HUCHIN
JEFE DEL DEPARTAMENTO DE PLANEACIÓN
PROGRAMACIÓN Y PRESUPUESTO

REVISÓ
LIC. AZARIEL FERNÁNDEZ SANCHEZ
DIRECTOR ADMINISTRATIVO

AUTORIZÓ
ARQ. EDUARDO DE J. ORTÍZ JASSO
DIRECTOR GENERAL

2.2.3 Estado Analítico de Ejercicio del Presupuesto en Clasificación Administrativa.

Agencia de Proyectos Estratégicos del Estado de Quintana Roo ESTADO ANALÍTICO DEL PRESUPUESTO DE EGRESOS DETALLADO - Ley de Disciplina Financiera Clasificación Administrativa Del 01 de enero al 31 de diciembre de 2020 (Miles de Pesos)						
Entidad	Aprobado	Ampliaciones /Reducciones	Modificado	Devengado	Pagado	Subejercicio
I. Gasto No Etiquetado	900,000.00	-649,120.46	250,879.54	173,015.37	137,983.98	77,864.17
Despacho de la Dirección General	17,600.72	-9,233.78	8,366.95	5,959.39	5,729.88	2,407.56
Secretaría Particular	9,943.94	-6,609.69	3,334.26	2,044.44	1,859.25	1,289.82
Secretaría Técnica	1,585.09	-340.48	1,244.61	1,067.13	965.11	177.48
Unidad de Transparencia y Acceso a la Información Pública y						
Protección de Datos Personales	1,827.94	-300.12	1,527.82	1,345.21	1,214.73	182.61
Órgano Interno de Control	2,034.64	-88.21	1,946.43	1,670.93	1,515.66	275.50
Unidad de Tecnologías de la Información y Comunicaciones	7,357.13	-2,970.52	4,386.61	3,648.99	3,375.07	737.62
Dirección Administrativa	68,442.65	-24,831.56	43,611.09	33,468.13	29,617.47	10,142.96
Coordinación General de Patrimonio	3,217.42	10,754.67	13,972.09	13,687.04	13,362.50	285.05
Coordinación General de Proyectos	451,143.15	-391,799.13	59,344.01	49,478.87	28,996.16	9,865.14
Delegación Cozumel	4,132.97	297.87	4,430.84	3,789.77	3,430.25	641.07
Coordinación del Sistema Integral de Información	4,494.65	-3,154.18	1,340.47	1,083.39	984.89	257.07
Coordinación de Reservas Territoriales	1,524.96	-335.61	1,189.35	1,045.33	952.07	144.02
Coordinación Jurídica	12,581.88	-7,877.87	4,704.01	2,595.45	2,447.64	2,108.57
Coordinación Gestión de Proyectos	2,069.37	2,578.24	4,647.60	6,786.44	3,384.11	-2,138.83
Coordinación Técnica	59,035.44	-50,825.25	8,210.19	1,709.05	1,542.89	6,501.14
Coordinación Económica-Financiera	75,008.92	-46,547.37	28,461.55	7,241.46	6,540.73	21,220.09
Dirección de Análisis de Suelo	44,841.73	-33,510.03	11,331.70	8,242.91	7,509.22	3,088.79
Dirección de Control Territorial	7,715.89	-982.45	6,733.44	3,876.12	3,659.10	2,857.31
Dirección de Registro e Información Patrimonial	5,556.01	-1,859.73	3,696.28	2,988.22	2,704.49	708.07
Dirección de Gestión Territorial	76,931.38	-64,612.92	12,318.46	1,497.58	1,383.68	10,820.88
Dirección de Titulación	5,618.75	-2,041.16	3,577.59	2,612.07	2,345.27	965.52
Dirección de Asuntos Jurídicos	10,946.78	-5,853.51	5,093.27	3,390.63	3,046.24	1,702.64
Dirección de Licitaciones y Contratos	4,487.26	842.09	5,329.36	4,722.39	3,326.95	606.96
Dirección de Planeación	2,430.26	-1,146.33	1,283.93	965.96	853.54	317.97
Dirección Monitoreo y Control	3,545.32	-1,753.85	1,791.47	1,205.09	1,074.94	586.37
Dirección de Proyectos	3,807.63	-1,403.14	2,404.48	2,073.97	1,874.35	330.52
Dirección de Factibilidad Normativa	2,261.84	-706.57	1,555.27	1,318.79	1,128.16	236.47
Dirección Económica	2,669.09	-1,012.23	1,656.86	1,411.96	1,272.76	244.90
Dirección Financiera	3,763.21	-2,168.83	1,594.38	925.03	818.46	669.35
Dirección de Estudios Socioeconómicos	3,424.00	-1,628.83	1,795.17	1,163.65	1,068.41	631.53
II. Gasto Etiquetado	0.00	0.00	0.00	0.00	0.00	0.00
Despacho de la Dirección General	0.00	0.00	0.00	0.00	0.00	0.00
Secretaría Particular	0.00	0.00	0.00	0.00	0.00	0.00
Secretaría Técnica	0.00	0.00	0.00	0.00	0.00	0.00
Unidad de Transparencia y Acceso a la Información Pública y						
Protección de Datos Personales	0.00	0.00	0.00	0.00	0.00	0.00
Órgano Interno de Control	0.00	0.00	0.00	0.00	0.00	0.00
Unidad de Tecnologías de la Información y Comunicaciones	0.00	0.00	0.00	0.00	0.00	0.00
Dirección Administrativa	0.00	0.00	0.00	0.00	0.00	0.00
Coordinación General de Patrimonio	0.00	0.00	0.00	0.00	0.00	0.00
Coordinación General de Proyectos	0.00	0.00	0.00	0.00	0.00	0.00
Delegación Cozumel	0.00	0.00	0.00	0.00	0.00	0.00
Coordinación del Sistema Integral de Información	0.00	0.00	0.00	0.00	0.00	0.00
Coordinación de Reservas Territoriales	0.00	0.00	0.00	0.00	0.00	0.00
Coordinación Jurídica	0.00	0.00	0.00	0.00	0.00	0.00
Coordinación Gestión de Proyectos	0.00	0.00	0.00	0.00	0.00	0.00
Coordinación Técnica	0.00	0.00	0.00	0.00	0.00	0.00
Coordinación Económica-Financiera	0.00	0.00	0.00	0.00	0.00	0.00
Dirección de Análisis de Suelo	0.00	0.00	0.00	0.00	0.00	0.00
Dirección de Control Territorial	0.00	0.00	0.00	0.00	0.00	0.00
Dirección de Registro e Información Patrimonial	0.00	0.00	0.00	0.00	0.00	0.00
Dirección de Gestión Territorial	0.00	0.00	0.00	0.00	0.00	0.00
Dirección de Titulación	0.00	0.00	0.00	0.00	0.00	0.00
Dirección de Asuntos Jurídicos	0.00	0.00	0.00	0.00	0.00	0.00
Dirección de Licitaciones y Contratos	0.00	0.00	0.00	0.00	0.00	0.00
Dirección de Planeación	0.00	0.00	0.00	0.00	0.00	0.00
Dirección Monitoreo y Control	0.00	0.00	0.00	0.00	0.00	0.00
Dirección de Proyectos	0.00	0.00	0.00	0.00	0.00	0.00
Dirección de Factibilidad Normativa	0.00	0.00	0.00	0.00	0.00	0.00
Dirección Económica	0.00	0.00	0.00	0.00	0.00	0.00
Dirección Financiera	0.00	0.00	0.00	0.00	0.00	0.00
Dirección de Estudios Socioeconómicos	0.00	0.00	0.00	0.00	0.00	0.00
Total	900,000.00	-649,120.46	250,879.54	173,015.37	137,983.98	77,864.17

Las cifras pueden presentar diferencias por redondeos.

ELABORÓ
LIC. ANGÉLICA MARIBEL SOCORRO HUCHIN
JEFE DEL DEPARTAMENTO DE PLANEACIÓN
PROGRAMACIÓN Y PRESUPUESTO

REVISÓ
LIC. AZARATH FERNÁNDEZ SANCHEZ
DIRECTOR ADMINISTRATIVO

AUTORIZÓ
ARQ. EDUARDO DE J. ORTIZ JASSO
DIRECTOR GENERAL

2.2.4 Estado Analítico de Ejercicio del Presupuesto en Clasificación Funcional.

Agencia de Proyectos Estratégicos del Estado de Quintana Roo						
ESTADO ANALÍTICO DEL PRESUPUESTO DE EGRESOS						
Clasificación Funcional						
Del 01 de enero al 31 de diciembre de 2020						
(Miles de Pesos)						
Concepto	Aprobado	Ampliaciones /Reducciones	Modificado	Devengado	Pagado	Subejercicio
Gobierno	900,000.00	-649,120.46	250,879.54	173,015.37	137,983.98	77,864.17
Legislación	0.00	0.00	0.00	0.00	0.00	0.00
Justicia	0.00	0.00	0.00	0.00	0.00	0.00
Coordinación de la Política de Gobierno	0.00	0.00	0.00	0.00	0.00	0.00
Relaciones Exteriores	0.00	0.00	0.00	0.00	0.00	0.00
Asuntos Financieros y Hacendarios	0.00	0.00	0.00	0.00	0.00	0.00
Seguridad Nacional	0.00	0.00	0.00	0.00	0.00	0.00
Asuntos de Orden Público y de Seguridad Interior	0.00	0.00	0.00	0.00	0.00	0.00
Otros Servicios Generales	900,000.00	-649,120.46	250,879.54	173,015.37	137,983.98	77,864.17
Desarrollo Social	0.00	0.00	0.00	0.00	0.00	0.00
Protección Ambiental	0.00	0.00	0.00	0.00	0.00	0.00
Vivienda y Servicios a la Comunidad	0.00	0.00	0.00	0.00	0.00	0.00
Salud	0.00	0.00	0.00	0.00	0.00	0.00
Recreación, Cultura y Otras Manifestaciones Sociales	0.00	0.00	0.00	0.00	0.00	0.00
Educación	0.00	0.00	0.00	0.00	0.00	0.00
Protección Social	0.00	0.00	0.00	0.00	0.00	0.00
Otros Asuntos Sociales	0.00	0.00	0.00	0.00	0.00	0.00
Desarrollo Económico	0.00	0.00	0.00	0.00	0.00	0.00
Asuntos Económicos, Comerciales y Laborales en General	0.00	0.00	0.00	0.00	0.00	0.00
Agropecuaria, Silvicultura, Pesca y Caza	0.00	0.00	0.00	0.00	0.00	0.00
Combustibles y Energía	0.00	0.00	0.00	0.00	0.00	0.00
Minería, Manufacturas y Construcción	0.00	0.00	0.00	0.00	0.00	0.00
Transporte	0.00	0.00	0.00	0.00	0.00	0.00
Comunicaciones	0.00	0.00	0.00	0.00	0.00	0.00
Turismo	0.00	0.00	0.00	0.00	0.00	0.00
Ciencia, Tecnología e Innovación	0.00	0.00	0.00	0.00	0.00	0.00
Otras Industrias y Otros Asuntos Económicos	0.00	0.00	0.00	0.00	0.00	0.00
Otros	0.00	0.00	0.00	0.00	0.00	0.00
Transacciones de la Deuda Pública / Costo Financiero de la Deuda	0.00	0.00	0.00	0.00	0.00	0.00
Transferencias, Participaciones y Aportaciones entre Diferentes Niveles y Ordenes de Gobierno	0.00	0.00	0.00	0.00	0.00	0.00
Sanearamiento del Sistema Financiero	0.00	0.00	0.00	0.00	0.00	0.00
Adeudos de Ejercicios Fiscales Anteriores	0.00	0.00	0.00	0.00	0.00	0.00
TOTALES	900,000.00	-649,120.46	250,879.54	173,015.37	137,983.98	77,864.17

Las cifras pueden presentar diferencias por redondeos.

ELABORÓ
LIC. ANGÉLICA MARIBEL ESCOBAR HUCHIN
JEFE DEL DEPARTAMENTO DE PLANEACIÓN
PROGRAMACIÓN Y PRESUPUESTO

REVISÓ
LIC. AZARATHI FERNÁNDEZ SANCHEZ
DIRECTOR ADMINISTRATIVO

AUTORIZÓ
ARQ. EDUARDO DE J. ORTÍZ JASSO
DIRECTOR GENERAL

2.2.5 Endeudamiento Neto

Agencia de Proyectos Estratégicos del Estado de Quintana Roo Endeudamiento Neto Del 01 de Enero al 31 de Diciembre de 2020			
--	--	--	--

Identificación de Crédito o Instrumento	Contratación / Colocación	Amortización	Endeudamiento Neto
	A		C = A - B
Créditos Bancarios			
Total Créditos Bancarios			
Otros Instrumentos de Deuda			
Total Otros Instrumentos de Deuda			
TOTAL			

NO APLICA

2.2.6 Intereses de la Deuda

Agencia de Proyectos Estratégicos del Estado de Quintana Roo		
Intereses de la Deuda		
Del 01 de Enero al 31 de Diciembre de 2019		
Identificación de Crédito o Instrumento	Devengado	Pagado
Créditos Bancarios		
Total de Intereses de Créditos Bancarios		
Otros Instrumentos de Deuda		
Total de Intereses de Otros Instrumentos de Deuda		
TOTAL		

NO APLICA

2.2.7 Indicadores de Postura Fiscal.

Agencia de Proyectos Estratégicos del Estado de Quintana Roo			
Indicadores de Postura Fiscal			
Del 01 de Enero al 31 de Diciembre de 2019			
Concepto	Estimado	Devengado	Pagado ³
I. Ingresos Presupuestarios (I=1+2)	0	0	0
1. Ingresos del Gobierno de la Entidad Federativa ¹	0	0	0
2. Ingresos del Sector Paraestatal ¹	0	0	0
II. Egresos Presupuestarios (II=3+4)		0	0
3. Egresos del Gobierno de la Entidad Federativa ²		0	0
4. Egresos del Sector Paraestatal ²		0	0
III. Balance Presupuestario (Superávit o Déficit) (III = I - II)	0	0	0
Concepto	Estimado	Devengado	Pagado ³
III. Balance presupuestario (Superávit o Déficit)	0	0	0
IV. Intereses, Comisiones y Gastos de la Deuda	0	0	0
V. Balance Primario (Superávit o Déficit)	0	0	0
Concepto	Estimado	Devengado	Pagado ³
A. Financiamiento	0	0	0
B. Amortización de la deuda	0	0	0
C. Endeudamiento ó desendeudamiento (C = A - B)	0	0	0

1 Los Ingresos que se presentan son los ingresos presupuestario totales sin incluir los ingresos por financiamientos. Los Ingresos del Gobierno de la Entidad Federativa corresponden a los del Poder Ejecutivo, Legislativo Judicial y Autónomos

2 Los egresos que se presentan son los egresos presupuestarios totales sin incluir los egresos por amortización. Los egresos del Gobierno de la Entidad Federativa corresponden a los del Poder Ejecutivo, Legislativo, Judicial y Órganos Autónomos

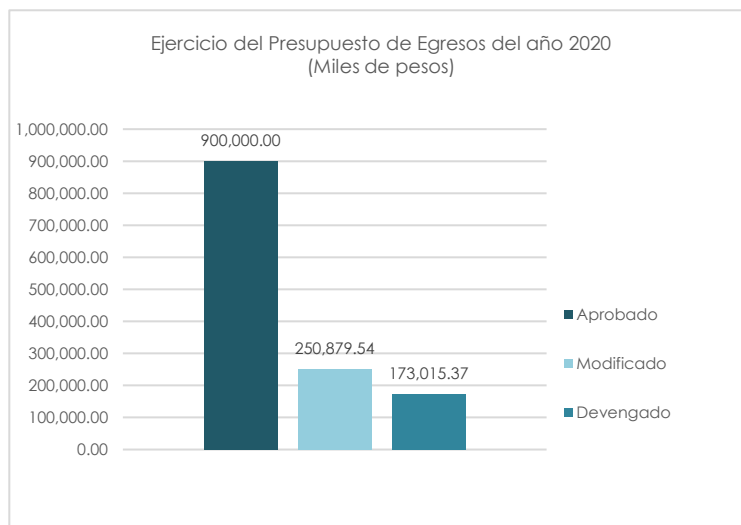
3 Para Ingresos se reportan los ingresos recaudados; para egresos se reportan los egresos pagados

2.3 ANÁLISIS DEL EJERCICIO DEL PRESUPUESTO DE EGRESOS.

i. 2.3.1 Presupuesto Aprobado y Adecuaciones

La Agencia de Proyectos Estratégicos del Estado de Quintana Roo, tiene el presupuesto original autorizado, mismo que fuera autorizado mediante Decreto de Presupuesto de Egresos del Estado de Quintana Roo publicado en el Periódico Oficial de fecha 20 de Diciembre de 2019.

Mismo que ascendió a una suma de 900 millones de pesos, (ver Estado Analítico del ejercicio del presupuesto en clasificación administrativa, presupuesto aprobado, ampliaciones / reducciones y presupuesto modificado en el punto 2.2.3). Monto que fue modificado mediante ampliaciones y reducciones líquidas presupuestales quedando en 250 millones 879 mil. Así mismo se ejerció un presupuesto (presupuesto devengado) de 173 millones 015 mil pesos, arrojando un subejercicio de 77 millones 864 mil pesos.



2.3.2 Ejercicio del presupuesto de egresos 2020

En 2020 el presupuesto devengado *por la Agencia de Proyectos Estratégicos del Estado de Quintana Roo* fue de 173 millones 015 mil pesos, cifra inferior en 80.8 % con relación al presupuesto aprobado y -46.0 % en términos reales respecto al año anterior¹. Este comportamiento se debió principalmente al menor ejercicio presupuestario en los rubros de Gastos de Capital -70.8%.

GASTO CORRIENTE

- El *gasto corriente* devengado observó una disminución de 78.6%, en comparación al presupuesto aprobado para el ejercicio. Y una variación en términos reales de 18.5 % respecto al año anterior².
- El gasto de operación (relativo a la adquisición de materiales y suministros, y los servicios generales) registró un menor ejercicio presupuestario de 80.6% y 85.2% respectivamente, en comparación con el presupuesto aprobado. Las causas que explican esta variación son las siguientes:
 - En Materiales y Suministros se observó un menor ejercicio presupuestario de 80.6%, con relación al presupuesto aprobado, debido la falta de liquidez que se tuvo durante este ejercicio fiscal, así como también a la aplicación de un estricto programa de austeridad y disciplina presupuestarias.
 - Servicios Generales el ejercicio del presupuesto registró un gasto menor en 85.2%, respecto al presupuesto aprobado, debido a la falta de liquidez, así como a la aplicación de un estricto programa de austeridad.

GASTO DE INVERSIÓN

- El *Gasto de Inversión* fue menor en 89.4%, con relación al presupuesto aprobado. En el ejercicio fiscal la inversión pública mostro una disminución real del 70.8% respecto al año anterior. La explicación de este comportamiento se deduce derivado de que se realizaron estudios a los Proyectos que realiza esta Agencia.

ELABORÓ
LIC. ANGÉLICA MARIBEL COCOMHUCHIN
JEFE DEL DEPARTAMENTO DE PLANEACIÓN
PROGRAMACIÓN Y PRESUPUESTO

REVISÓ
LIC. AZAHARIL FERNÁNDEZ SANCHEZ
DIRECTOR ADMINISTRATIVO

AUTORIZÓ
ARQ. EDUARDO DE J. ORTÍZ JASSO
DIRECTOR GENERAL

3 INFORMACIÓN PROGRAMÁTICA

3.1 GASTO POR CATEGORÍA PROGRAMÁTICA.

Agencia de Proyectos Estratégicos del Estado de Quintana Roo ESTADO ANALÍTICO DEL PRESUPUESTO DE EGRESOS Gasto por Categoría Programática Del 01 de enero al 31 de diciembre de 2020 (Miles de Pesos)						
Concepto	Aprobado	Ampliaciones /Reducciones	Modificado	Devengado	Pagado	Subejercicio
Programas	900,000.00	-649,120.46	250,879.54	173,015.37	137,983.98	77,864.17
Subsidios: Sector Social y Privado o Entidades Federativas y Municipios	0.00	0.00	0.00	0.00	0.00	0.00
Sujetos a Reglas de Operación	0.00	0.00	0.00	0.00	0.00	0.00
Otros Subsidios	0.00	0.00	0.00	0.00	0.00	0.00
Desempeño de las Funciones	787,074.92	-605,043.99	182,030.92	120,021.39	90,276.57	62,009.53
Prestación de Servicios Públicos	613,645.48	-495,571.21	118,074.27	79,002.66	51,881.46	39,071.62
Provisión de Bienes Públicos	0.00	0.00	0.00	0.00	0.00	0.00
Planeación, Seguimiento y Evaluación de Políticas Públicas	0.00	0.00	0.00	0.00	0.00	0.00
Promoción y Fomento	0.00	0.00	0.00	0.00	0.00	0.00
Regulación y Supervisión	173,429.43	-109,472.78	63,956.65	41,018.73	38,395.10	22,937.92
Funciones de las Fuerzas Armadas	0.00	0.00	0.00	0.00	0.00	0.00
Específicos	0.00	0.00	0.00	0.00	0.00	0.00
Proyectos de Inversión	0.00	0.00	0.00	0.00	0.00	0.00
Administrativos y de Apoyo	112,925.09	-44,076.47	68,848.61	52,993.98	47,707.42	15,854.63
Apoyo al Proceso Presupuestario y para Mejorar la Eficiencia Institucional	112,925.09	-44,076.47	68,848.61	52,993.98	47,707.42	15,854.63
Apoyo a la Función Pública y al Mejoramiento de la Gestión	0.00	0.00	0.00	0.00	0.00	0.00
Operaciones Ajenas	0.00	0.00	0.00	0.00	0.00	0.00
Compromisos	0.00	0.00	0.00	0.00	0.00	0.00
Obligaciones de Cumplimiento de Resoluciones Jurisdiccionales	0.00	0.00	0.00	0.00	0.00	0.00
Desastres Naturales	0.00	0.00	0.00	0.00	0.00	0.00
Obligaciones	0.00	0.00	0.00	0.00	0.00	0.00
Pensiones y Jubilaciones	0.00	0.00	0.00	0.00	0.00	0.00
Aportaciones a la Seguridad Pública	0.00	0.00	0.00	0.00	0.00	0.00
Aportaciones a Fondos de Estabilización	0.00	0.00	0.00	0.00	0.00	0.00
Aportaciones a Fondos de Inversión y Reestructura de Pensiones	0.00	0.00	0.00	0.00	0.00	0.00
Programas de Gasto Federalizado	0.00	0.00	0.00	0.00	0.00	0.00
Gasto Federalizado	0.00	0.00	0.00	0.00	0.00	0.00
Participaciones a Entidades Federativas y Municipios	0.00	0.00	0.00	0.00	0.00	0.00
Costo Financiero, Deuda o Apoyos a Deudores y Ahorradores de la Banca	0.00	0.00	0.00	0.00	0.00	0.00
Adeudos de Ejercicios Fiscales Anteriores	0.00	0.00	0.00	0.00	0.00	0.00
TOTALES	900,000.00	-649,120.46	250,879.54	173,015.37	137,983.98	77,864.17

ELABORÓ
LIC. ANGÉLICA MARIBEL SOCOM HUCHIN
JEFE DEL DEPARTAMENTO DE PLANEACIÓN
PROGRAMACIÓN Y PRESUPUESTO

REVISÓ
LIC. AZARATH FERNÁNDEZ SANCHEZ
DIRECTOR ADMINISTRATIVO

AUTORIZÓ
ARQ. EDUARDO DE J. ORTÍZ JASSO
DIRECTOR GENERAL

3.1.1 PROGRAMAS PRESUPUESTARIOS.

Agencia de Proyectos Estratégicos del Estado de Quintana Roo								
Programas Presupuestarios por Sector								
Del 01 de enero al 31 de diciembre de 2019								
(Miles de Pesos)								
SECTOR	PP	DENOMINACIÓN	PRESUPUESTO				Porcentaje de Ejercicio	
			APROBADO	MODIFICADO	DEVENGADO	PAGADO	Ejer / Aprob.	Ejer / Modif.
E		Prestación de Servicios Públicos	520,290	516,916	66,215	45,671	12.7%	12.8%
G		Regulación y Supervisión	126,540	101,144	40,940	34,942	32.4%	40.5%
M		Apoyo al Proceso Presupuestario y para Mejorar la Eficiencia Institucional	240,075.43	268,844.59	202,455	192,720	84.3%	75.3%

Las cifras pueden presentar diferencias por redondeos.

ELABORÓ
LIC. ANGÉLICA MARIBEL COCOMHUCHIN
JEFE DEL DEPARTAMENTO DE PLANEACIÓN
PROGRAMACIÓN Y PRESUPUESTO

REVISÓ
LIC. AZARUATIL FERNÁNDEZ SANCHEZ
DIRECTOR ADMINISTRATIVO

AUTORIZÓ
ARQ. EDUARDO DE J. ORTÍZ JASSO
DIRECTOR GENERAL

3.1.2 ANALISIS DEL EJERCICIO DEL PRESUPUESTO DE EGRESOS POR CLASIFICACIÓN FUNCIONAL PROGRAMÁTICA

Durante 2020 el presupuesto de la Agencia de Proyectos Estratégicos se ejerció a través de la finalidad: Gobierno, la cual comprende la función de otros servicios generales.

- La finalidad Gobierno registró con base a lo pagado el 84.7% de decremento con respecto al presupuesto aprobado 2020 y significó un decremento de variación real de 52.3%. Lo anterior refleja el carácter prioritario en la asignación y ejercicio de los recursos para atender las actividades fundamentales del eje.

La realización de dicha función se llevó a cabo mediante tres programas presupuestarios, mismos que se operaron mediante componentes con los que se generaron los bienes y servicios, que tienen como responsable de su ejecución las diversas unidades administrativas de la Agencia de Proyectos Estratégicos de Quintana Roo.

- Mediante la función otros servicios generales, la Agencia de Proyectos Estratégicos del Estado de Quintana Roo atendió los programas presupuestarios: M001- Gestión y Apoyo Institucional, E160 - Impulso a la Inversión Pública Privada y G004 - Certeza Jurídica en el Patrimonio Inmobiliario Estatal.

El ejercicio funcional programático de los recursos presupuestales de la Agencia de Proyectos Estratégicos del Estado de Quintana Roo, se realizó bajo la orientación estratégica del Plan Estatal de Desarrollo 2016-2022, con los principales resultados que se describen a continuación:

3.2 INDICADORES PARA RESULTADOS.

3.2.1 Principales Indicadores de Programas Presupuestarios según la Clasificación Funcional.

AGENCIA DE PROYECTOS ESTRATÉGICOS DEL ESTADO DE QUINTANA ROO							
INDICADORES DE RESULTADOS POR PROGRAMA PRESUPUESTARIO Y ALINEACIÓN FUNCIONAL							
AÑO 2020							
Folio de Pp	PROGRAMA PRESUPUESTARIO / ALINEACIÓN FUNCIONAL (FINALIDAD, FUNCIÓN, ACTIVIDAD INSTITUCIONAL) / INDICADOR	Meta	Avance Trimestre 1	Trimestre 2	Trimestre 3	Trimestre 4	Annual
E160	Impulso a la Inversión Pública Privada						
	Desarrollo Económico						
	Inversión Extranjera Directa en el estado de Quintana Roo						
	Nivel Objetivo de FIN						
	IED expresada en millones de dólares.						
	Dato obtenido de la Secretaría de Economía.						
	OTRO						
	ANUAL						
	Meta Anual Programada	278.700					
		Avance Registrado	0.000	0.000	0.000	125.000	125.000
	Asuntos Económicos, Comerciales y Laborales en General						
	Porcentaje de incremento de inversión en obra pública						
	Nivel Objetivo de PROPÓSITO						
	Mide el porcentaje de inversión en obra pública de origen privado, promovido por el estado en relación al gasto total en obra pública del estado.						
	(Total de inversión en obra pública con recursos privados en un cierto año/ Total inversión en obra pública con recursos públicos en un cierto año) * 100						
	PORCENTAJE						
	ANUAL						
	Meta Anual Programada	50.000					
		Avance Registrado	0.000	0.000	0.000	0.019	0.019
	Asuntos Económicos y Comerciales en General						
	Porcentaje de proyectos evaluados preliminarmente						
	Nivel Objetivo de COMPONENTE						
	Mide el avance en la evaluación preliminar de los proyectos en cartera.						
	(Número de proyectos en etapa de planeación/Número de proyectos en cartera) *100						
	PORCENTAJE						
	SEMESTRAL						

AGENCIA DE PROYECTOS ESTRATÉGICOS DEL ESTADO DE QUINTANA ROO

INDICADORES DE RESULTADOS POR PROGRAMA PRESUPUESTARIO Y ALINEACIÓN FUNCIONAL

AÑO 2020

Folio de Pp	PROGRAMA PRESUPUESTARIO / ALINEACIÓN FUNCIONAL (FINALIDAD, FUNCIÓN, ACTIVIDAD INSTITUCIONAL) / INDICADOR Nombre / Nivel de Objetivo / Descripción / Método de Cálculo / Tipo de Método / Periodicidad / Meta Anual Programada / Avance Registrado	Meta	Avance				Anual
			Trimestre 1	Trimestre 2	Trimestre 3	Trimestre 4	
	Meta Anual Programada	100.000					
	Avance Registrado		20.000	20.000	20.000	34.800	94.800
	Asuntos Económicos y Comerciales en General						
	Porcentaje de Proyectos con Dictamen de Viabilidad						
	Nivel Objetivo de COMPONENTE						
	Mide el avance de los proyectos con dictamen de viabilidad						
	(No. Proyectos con dictamen de viabilidad/No. Proyectos en cartera) *100						
	PORCENTAJE						
	TRIMESTRAL						
	Meta Anual Programada	20.000					
	Avance Registrado		4.000	16.000	0.000	0.000	20.000
	Asuntos Económicos y Comerciales en General						
	Porcentaje de proyectos estructurados						
	Nivel Objetivo de COMPONENTE						
	Mide el avance en la estructuración de los proyectos que se encuentran en cartera.						
	(Número de proyectos con proyecto estructurado/ Número de proyectos en cartera) *100						
	PORCENTAJE						
	ANUAL						
	Meta Anual Programada	20.000					
	Avance Registrado		0.000	0.000	0.000	20.000	20.000
	Asuntos Económicos y Comerciales en General						
	Porcentaje de planes maestros generados para los sistemas de actuación de los proyectos.						
	Nivel Objetivo de COMPONENTE						
	Mide el avance en la elaboración de los planes maestros convenidos con ONU-HABITAT						
	(Número de planes maestros aprobados / Número de planes maestros convenidos con ONU-HABITAT) *100						
	PORCENTAJE						
	ANUAL						
	Meta Anual Programada	25.000					
	Avance Registrado		0.000	0.000	0.000	22.000	22.000
G004	Certeza Jurídica en el Patrimonio Inmobiliario Estatal						
	Desarrollo Económico						

AGENCIA DE PROYECTOS ESTRATÉGICOS DEL ESTADO DE QUINTANA ROO

INDICADORES DE RESULTADOS POR PROGRAMA PRESUPUESTARIO Y ALINEACIÓN FUNCIONAL

AÑO 2020

Folio de Pp	PROGRAMA PRESUPUESTARIO / ALINEACIÓN FUNCIONAL (FINALIDAD, FUNCIÓN, ACTIVIDAD INSTITUCIONAL) / INDICADOR	Meta	Avance Trimestre 1	Trimestre 2	Trimestre 3	Trimestre 4	Annual
	Inversión Extranjera Directa en el estado de Quintana Roo						
	Nivel Objetivo de FIN						
	IED expresada en millones de dólares.						
	Dato obtenido de la Secretaría de Economía.						
	OTRO						
	ANUAL						
	Meta Anual Programada	278.700					
	Avance Registrado		0.000	0.000	0.000	125.000	125.000
	Asuntos Económicos, Comerciales y Laborales en General						
	Porcentaje de incremento de Reservas Territoriales revisadas técnica y Jurídicamente						
	Nivel Objetivo de PROPÓSITO						
	Mide el porcentaje de reservas recuperadas, incorporadas en relación al total de las reservas territoriales del Estado recibidas en el año 2016						
	(Total de superficies de reservas territoriales recuperadas o incorporadas/ Total de superficies de las reservas territoriales del Estado 2016) *100						
	PORCENTAJE						
	ANUAL						
	Meta Anual Programada	0.021					
	Avance Registrado		0.000	0.000	0.000	0.021	0.021
M001	Gestión y Apoyo Institucional						
	Asuntos Económicos y Comerciales en General						
	Porcentaje de cumplimiento programático de metas sustantivas de la institución						
	Nivel Objetivo de COMPONENTE						
	Corresponde a la proporción de indicadores contemplados a nivel de Componentes y Actividades en los Programas Presupuestarios sustantivos de la AGEPRO, que alcanzan metas satisfactorias (rango verde) de acuerdo con su semaforización						
	[Total de indicadores de Componentes y Actividades en los Programas Presupuestarios sustantivos de la AGEPRO que alcanzan metas satisfactorias (rango verde) de acuerdo con su semaforización / Total de indicadores de Componentes y Actividades en los Programas Presupuestarios sustantivos de la AGEPRO] X 100						
	PORCENTAJE						
	TRIMESTRAL						
	Meta Anual Programada	100.000					
	Avance Registrado		41.176	70.000	57.143	80.000	57.000

AGENCIA DE PROYECTOS ESTRATÉGICOS DEL ESTADO DE QUINTANA ROO

INDICADORES DE RESULTADOS POR PROGRAMA PRESUPUESTARIO Y ALINEACIÓN FUNCIONAL

AÑO 2020

Folio de Pp	PROGRAMA PRESUPUESTARIO / ALINEACIÓN FUNCIONAL (FINALIDAD, FUNCIÓN, ACTIVIDAD INSTITUCIONAL) / INDICADOR	Meta	Avance				
	Nombre / Nivel de Objetivo / Descripción / Método de Cálculo / Tipo de Método / Periodicidad / Meta Anual Programada / Avance Registrado		Trimestre 1	Trimestre 2	Trimestre 3	Trimestre 4	Anual
	Asuntos Económicos y Comerciales en General						
	Porcentaje del Presupuesto Ejercido destinado a las áreas staff						
	Nivel Objetivo de ACTIVIDAD						
	Corresponde a la proporción del Presupuesto Ejercido de la AGEPRO que se destina a áreas de apoyo (o staff)						
	[Monto del Presupuesto Ejercido de la AGEPRO destinado a áreas de apoyo (o staff) / Total de Presupuesto Ejercido de la AGEPRO] X 100						
	PORCENTAJE						
	ANUAL						
	Meta Anual Programada	47.203					
	Avance Registrado		47.432	6.124	70.797	76.119	49.110

3.2.2 Principales Indicadores de Programas Presupuestarios según los Objetivos del Plan Estatal de Desarrollo 2016-2022 y sus Programas Derivados.

AGENCIA DE PROYECTOS ESTRATÉGICOS DEL ESTADO DE QUINTANA ROO							
INDICADORES DE RESULTADOS POR PROGRAMA PRESUPUESTARIO Y OBJETIVOS DEL PED 2016-2022 Y SUS PROGRAMAS DERIVADOS							
AÑO 2020							
Folio de	PROGRAMA PRESUPUESTARIO / OBJETIVO DEL PED 2016-2022 Y PROGRAMA DERIVADO / INDICADOR		Avance				
Pp	Nombre / Nivel de Objetivo / Descripción / Método de Cálculo / Tipo de Método / Periodicidad / Meta Anual Programada / Avance Registrado	Meta	Trimestre 1	Trimestre 2	Trimestre 3	Trimestre 4	Anual
E160	Impulso a la Inversión Pública Privada						
	Promover y atraer inversiones productivas al Estado, generando oportunidades en la diversificación económica, y confiriendo certeza jurídica, con la mejora regulatoria.						
	Inversión Extranjera Directa en el estado de Quintana Roo						
	Nivel Objetivo de FIN						
	IED expresada en millones de dólares.						
	Dato obtenido de la Secretaría de Economía.						
	OTRO						
	ANUAL						
	Meta Anual Programada	278.700					
	Avance Registrado		0.000	0.000	0.000	125.000	125.000
	Aprovechar la oportunidad de asociar la inversión pública y privada en proyectos estratégicos para la construcción de infraestructuras que garanticen una mejor prestación de servicios.						
	Porcentaje de incremento de inversión en obra pública						
	Nivel Objetivo de PROPÓSITO						
	Mide el porcentaje de inversión en obra pública de origen privado, promovido por el Estado en relación al gasto total en obra pública del estado.						
	(Total de inversión en obra pública con recursos privados en un cierto año/ Total inversión en obra pública con recursos públicos en un cierto año) * 100						
	PORCENTAJE						
	ANUAL						
	Meta Anual Programada	50.000					
	Avance Registrado		0.000	0.000	0.000	0.019	0.019
	Identificar, actualizar y evaluar proyectos estratégicos que contribuyan al desarrollo urbano, económico y turístico con la finalidad de consolidar una precartera de proyectos.						
	Porcentaje de proyectos evaluados preliminarmente						
	Nivel Objetivo de COMPONENTE						

AGENCIA DE PROYECTOS ESTRATÉGICOS DEL ESTADO DE QUINTANA ROO							
INDICADORES DE RESULTADOS POR PROGRAMA PRESUPUESTARIO Y OBJETIVOS DEL PED 2016-2022 Y SUS PROGRAMAS DERIVADOS							
AÑO 2020							
Folio de	PROGRAMA PRESUPUESTARIO / OBJETIVO DEL PED 2016-2022 Y PROGRAMA DERIVADO / INDICADOR		Avance				
Pp	Nombre / Nivel de Objetivo / Descripción / Método de Cálculo / Tipo de Método / Periodicidad / Meta Anual Programada / Avance Registrado	Meta	Trimestre 1	Trimestre 2	Trimestre 3	Trimestre 4	Anual
	Mide el avance en la evaluación preliminar de los proyectos en cartera.						
	(Número de proyectos en etapa de planeación/Número de proyectos en cartera) *100						
	PORCENTAJE						
	SEMESTRAL						
	Meta Anual Programada	100.000					
	Avance Registrado		20.000	20.000	20.000	34.800	94.800
	Elaborar dictamen de viabilidad de los proyectos Asociación Público Privadas.						
	Porcentaje de Proyectos con Dictamen de Viabilidad						
	Nivel Objetivo de COMPONENTE						
	Mide el avance de los proyectos con dictamen de viabilidad						
	(No. Proyectos con dictamen de viabilidad/No. Proyectos en cartera) *100						
	PORCENTAJE						
	TRIMESTRAL						
	Meta Anual Programada	20.000					
	Avance Registrado		4.000	16.000	0.000	0.000	20.000
	Gestionar los permisos ante las instancias correspondientes, para la ejecución y operación de los proyectos estratégicos.						
	Porcentaje de proyectos estructurados						
	Nivel Objetivo de COMPONENTE						
	Mide el avance en la estructuración de los proyectos que se encuentran en cartera.						
	(Número de proyectos con proyecto estructurado/ Número de proyectos en cartera) *100						
	PORCENTAJE						
	ANUAL						
	Meta Anual Programada	20.000					
	Avance Registrado		0.000	0.000	0.000	20.000	20.000
	Contratar los estudios o servicios necesarios para el Desarrollo de Proyectos de Asociación Público-Privada.						

AGENCIA DE PROYECTOS ESTRATÉGICOS DEL ESTADO DE QUINTANA ROO							
INDICADORES DE RESULTADOS POR PROGRAMA PRESUPUESTARIO Y OBJETIVOS DEL PED 2016-2022 Y SUS PROGRAMAS DERIVADOS							
AÑO 2020							
Folio de	PROGRAMA PRESUPUESTARIO / OBJETIVO DEL PED 2016-2022 Y PROGRAMA DERIVADO / INDICADOR	Avance					
Pp	Nombre / Nivel de Objetivo / Descripción / Método de Cálculo / Tipo de Método / Periodicidad / Meta Anual Programada / Avance Registrado	Meta	Trimestre 1	Trimestre 2	Trimestre 3	Trimestre 4	Anual
	Porcentaje de planes maestros generados para los sistemas de actuación de los proyectos.						
	Nivel Objetivo de COMPONENTE						
	Mide el avance en la elaboración de los planes maestros convenidos con ONU-HABITAT						
	(Número de planes maestros aprobados / Número de planes maestros convenidos con ONU-HABITAT) *100						
	PORCENTAJE						
	ANUAL						
	Meta Anual Programada	25.000					
	Avance Registrado		0.000	0.000	0.000	22.000	22.000
G004	Certeza Jurídica en el Patrimonio Inmobiliario Estatal						
	Promover y atraer inversiones productivas al Estado, generando oportunidades en la diversificación económica, y confiriendo certeza jurídica, con la mejora regulatoria.						
	Inversión Extranjera Directa en el estado de Quintana Roo						
	Nivel Objetivo de FIN						
	IED expresada en millones de dólares.						
	Dato obtenido de la Secretaría de Economía.						
	OTRO						
	ANUAL						
	Meta Anual Programada	278.700					
	Avance Registrado		0.000	0.000	0.000	125.000	125.000
	Garantizar certeza jurídica en los actos que se efectúen con el patrimonio Estatal.						
	Porcentaje de incremento de Reservas Territoriales revisadas técnica y Jurídicamente						
	Nivel Objetivo de PROPÓSITO						
	Mide el porcentaje de reservas recuperadas, incorporadas en relación al total de las reservas territoriales del Estado recibidas en el año 2016						
	(Total de superficies de reservas territoriales recuperadas o incorporadas/ Total de superficies de las reservas territoriales del Estado 2016) *100						
	PORCENTAJE						

AGENCIA DE PROYECTOS ESTRATÉGICOS DEL ESTADO DE QUINTANA ROO							
INDICADORES DE RESULTADOS POR PROGRAMA PRESUPUESTARIO Y OBJETIVOS DEL PED 2016-2022 Y SUS PROGRAMAS DERIVADOS							
AÑO 2020							
Folio de	PROGRAMA PRESUPUESTARIO / OBJETIVO DEL PED 2016-2022 Y PROGRAMA DERIVADO / INDICADOR		Avance				
Pp	Nombre / Nivel de Objetivo / Descripción / Método de Cálculo / Tipo de Método / Periodicidad / Meta Anual Programada / Avance Registrado	Meta	Trimestre 1	Trimestre 2	Trimestre 3	Trimestre 4	Anual
	ANUAL						
	Meta Anual Programada	0.021					
	Avance Registrado		0.000	0.000	0.000	0.021	0.021
M001	Gestión y Apoyo Institucional						
	Consolidar la Gestión para Resultados.						
	Porcentaje de cumplimiento programático de metas sustantivas de la institución						
	Nivel Objetivo de COMPONENTE						
	Corresponde a la proporción de indicadores contemplados a nivel de Componentes y Actividades en los Programas Presupuestarios sustantivos de la Agepro, que alcanzan metas satisfactorias (rango verde) de acuerdo con su semaforización						
	[Total de indicadores de Componentes y Actividades en los Programas Presupuestarios sustantivos de la Agepro que alcanzan metas satisfactorias (rango verde) de acuerdo con su semaforización / Total de indicadores de Componentes y Actividades en los Programas Presupuestarios sustantivos de la Agepro] X 100						
	PORCENTAJE						
	TRIMESTRAL						
	Meta Anual Programada	100.000					
	Avance Registrado		41.176	70.000	57.143	80.000	57.000
	Consolidar la Gestión para Resultados.						
	Porcentaje del Presupuesto Ejercido destinado a las áreas staff						
	Nivel Objetivo de ACTIVIDAD						
	Corresponde a la proporción del Presupuesto Ejercido de la AGEPRO que se destina a áreas de apoyo (o staff)						
	[Monto del Presupuesto Ejercido de la AGEPRO destinado a áreas de apoyo (o staff) / Total de Presupuesto Ejercido de la AGEPRO] X 100						
	PORCENTAJE						
	ANUAL						
	Meta Anual Programada	47.203					
	Avance Registrado		47.432	6.124	70.797	76.119	49.110

3.2.3 Principales Acciones y Resultados de la gestión de Programas Presupuestarios.

De acuerdo con las atribuciones conferidas a la Agencia de Proyectos Estratégicos del Estado de Quintana Roo, y el ejercicio de las actividades institucionales a cargo de sus unidades responsables, durante el ejercicio fiscal 2020, se ejecutaron los programas presupuestarios y proyectos, de los cuales sus principales resultados se describen en esta sección.

3.2.3.1 De los programas y actividades institucionales.

1. *E160-Impulso a la inversión Pública Privada.*

- El propósito central del programa es aprovechar la oportunidad de asociar la inversión Pública y Privada en proyectos estratégicos para la construcción de infraestructura que garantice una mejor prestación de servicios. Entre las principales acciones de este programa presupuestario se encuentra la elaboración de estudios para determinar la viabilidad de los proyectos que actualmente están a cargo de esta Agencia.

Los principales resultados alcanzados en los indicadores, son los siguientes:

Porcentaje de incremento de inversión en obra pública

Denominación	Unidad de Medida	Metas		Porcentaje de Cumplimiento Alcanzado /Programado
		2020		
		Programado	Alcanzada	
Mide el porcentaje de inversión en obra pública de origen privado, promovido por el estado en relación al gasto total en obra pública del estado.	Porcentaje	50	3.70	1.9%

Fuente: Coordinación General de Proyectos

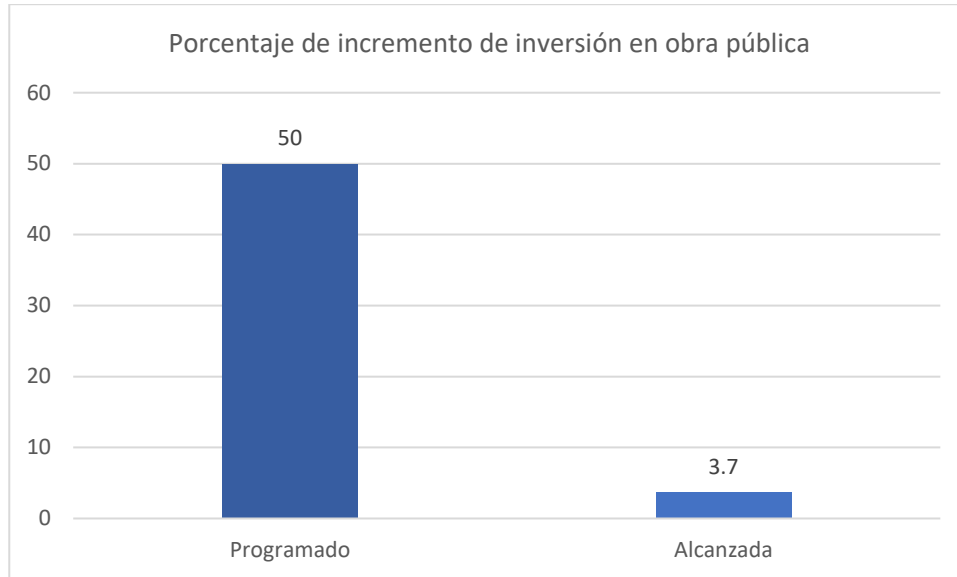


Gráfico 1

En el Gráfico 1 podemos apreciar que en el año 2020 se alcanzó un porcentaje de 3.7% de avance de incremento de inversión en obra pública. El motivo principal es debido a que se recibió la autorización de los recursos para llevar a cabo el componente Movilidad Urbana Sustentable: Ciclovía y andadores para ruta Parque de la Equidad comprometiendo de esta manera el cumplimiento de los plazos establecidos en la normatividad del proyecto y la unidad ejecutora del proyecto Parque la Equidad será la Secretaría de Obras Públicas.

Porcentaje de Proyectos Evaluados Preliminarmente

El objetivo de este indicador es medir el avance en la evaluación preliminar incluyendo el seguimiento de los avances de los Proyectos de los Sistemas de Actuación.

Denominación	Unidad de Medida	Metas		Porcentaje de Cumplimiento Alcanzado /Programado
		2020		
		Programado	Alcanzada	
C01- Porcentaje de proyectos evaluados preliminarmente				
Se refiere al avance de la evaluación preliminar de los proyectos en cartera	Proyecto	100.0%	94.8%	94.8%

Fuente: Coordinación Gestión de Proyectos.

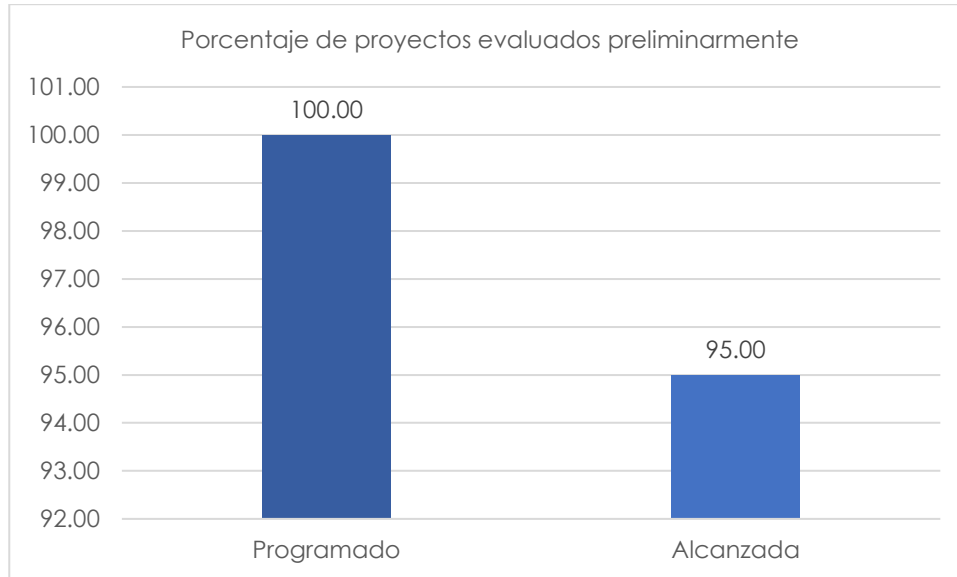


Gráfico 2

En el Grafico 2 podemos apreciar que en el año 2020 se alcanzó un porcentaje de 95% de avance de proyectos evaluados preliminarmente. Debido a que se integró el análisis de involucrados del proyecto del CERESO, los recursos humanos y las comunicaciones del Proyecto del Sistema de Transporte Ligero Urbano Turístico.

Porcentaje de Proyectos con dictamen de viabilidad

Derivado de la entrega de la Propuesta No Solicitada, PNS, del Proyecto Puente Vehicular Nichupté se generó un resumen y la opinión de los estudios en el que se determinó su viabilidad.

Denominación	Unidad de Medida	Metas		Porcentaje de Cumplimiento Alcanzado /Programado
		2020		
Programado		Alcanzada		
C02- Porcentaje de Proyectos con Dictamen de Viabilidad				
Mide el avance de los proyectos con dictamen de viabilidad	Proyecto	20.0%	20.0%	20.0%

Fuente: Coordinación General de Proyectos.

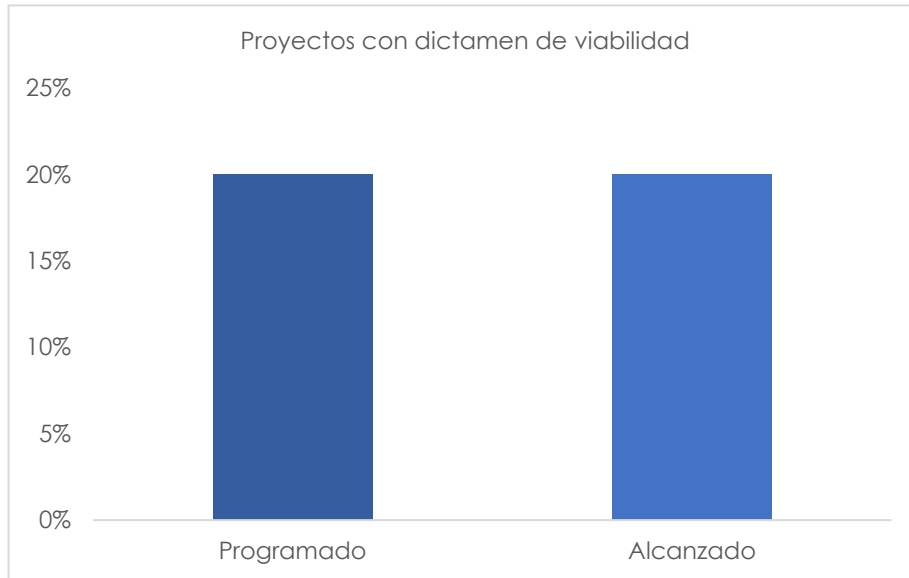


Gráfico 3

Como se observa en el Grafico 3 la meta fue cumplida, con la dictaminación de la Propuesta No Solicitada del Proyecto del Puente Vehicular Nichupté.

Porcentaje de Proyectos Estructurados

Con la estructuración final del modelo Económico-Financiero del Puente Vehicular Nichupté podemos medir el avance de estructuración en el proyecto.

Denominación	Unidad de Medida	Metas		Porcentaje de Cumplimiento Alcanzado /Programado
		2020		
		Programado	Alcanzada	
C03- Porcentaje de proyectos estructurados				
Se refiera al avance de la estructuración de los proyectos en cartera.	Proyecto	20.0%	20.0%	20.0%

Fuente: Coordinación Económica-Financiera.

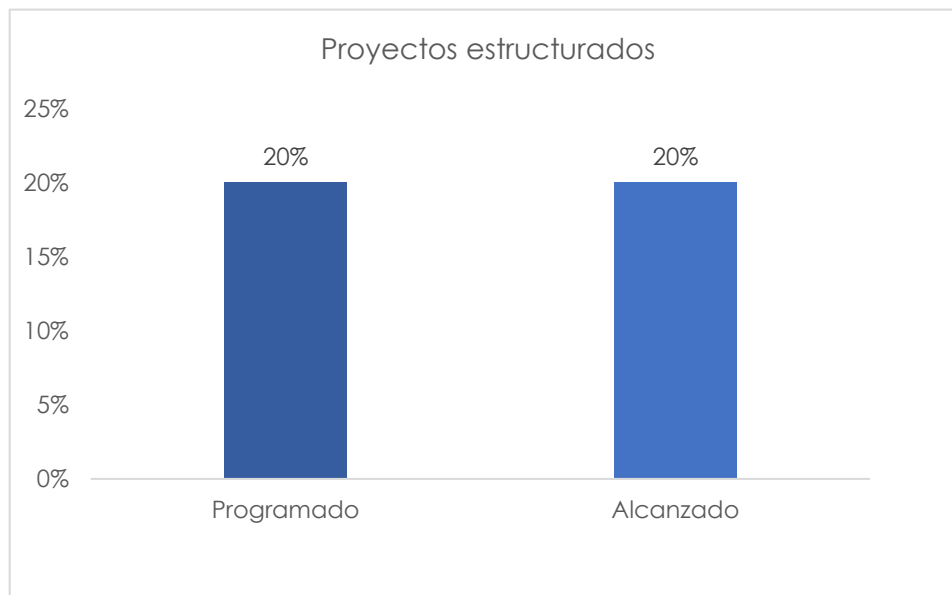


Gráfico 4

Como lo muestra el Gráfico 4 se cumplió con el análisis de validación del ESQUEMA DE FINANCIAMIENTO, ESTRUCTURA CONCEPTUAL DEL CONTRATO Y CONVENIOS, así como las autorizaciones presupuestales y legislativas. Por tanto, se cumplieron las metas y objetivos programados para el año 2020.

Planes maestros para los Sistemas de Actuación convenidos con ONU-Hábitat concluidos

Denominación	Unidad de Medida	Metas		Porcentaje de Cumplimiento Alcanzado /Programado
		2020		
Programado		Alcanzada		
C04-Planes maestros para los Sistemas de Actuación convenidos con ONU-Hábitat concluidos				
Mide el avance en la elaboración de los planes maestros convenidos con ONU-Hábitat	Plan	25.00	22.00	22.00

Fuente: Coordinación Técnica.

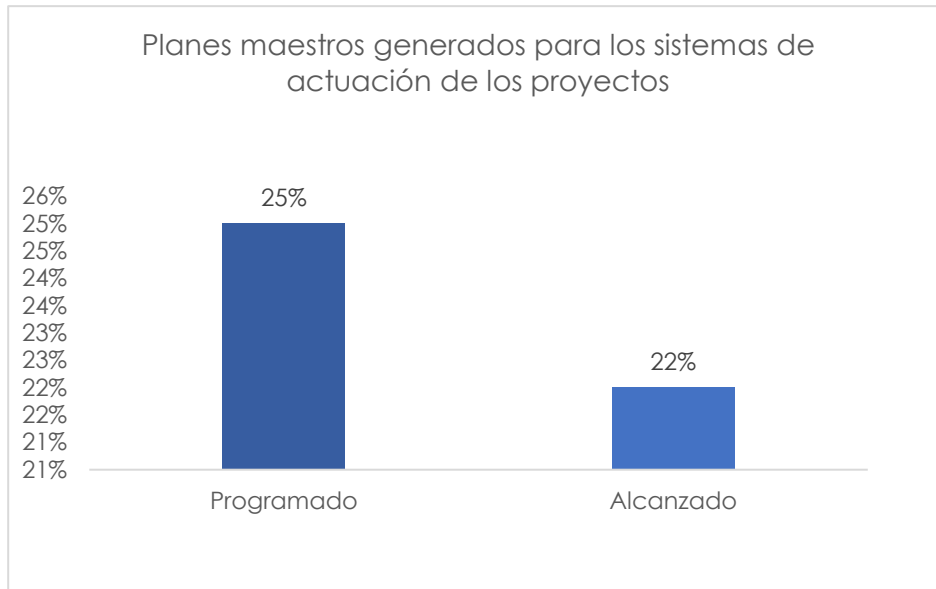


Gráfico 5

Se obtuvo un avance en la elaboración del documento relativo al programa parcial del Sistema de Actuación de Acción Urbanística Público Privada del Parque de la Equidad, derivado de las entregas parciales de ONU-Hábitat alcanzando un 22% para el año 2020.

2. *G004 – Certeza jurídica en el Patrimonio Inmobiliario Estatal*

Garantizar la certeza jurídica en los actos que se efectúen con el patrimonio Estatal, así como modernizar y transparentar los controles y procesos de Administración y disposición del Patrimonio Estatal. El principal resultado de este programa es la firma de contratos, los cuales están en proceso de integración de expedientes para posteriormente ser titulados.

Los principales resultados alcanzados en los indicadores, son los siguientes:

Porcentaje de incremento de Reservas Territoriales revisadas técnica y Jurídicamente.

Denominación	Unidad de Medida	Metas		Porcentaje de Cumplimiento Alcanzado /Programado
		2020		
Porcentaje de incremento de Reservas Territoriales revisadas técnica y Jurídicamente		Programado	Alcanzada	
Mide el porcentaje de reservas recuperadas, incorporadas en relación al total de las reservas territoriales del Estado recibidas en el año 2016	Porcentaje	0.021	0.021	100.00%

Fuente: Dirección General

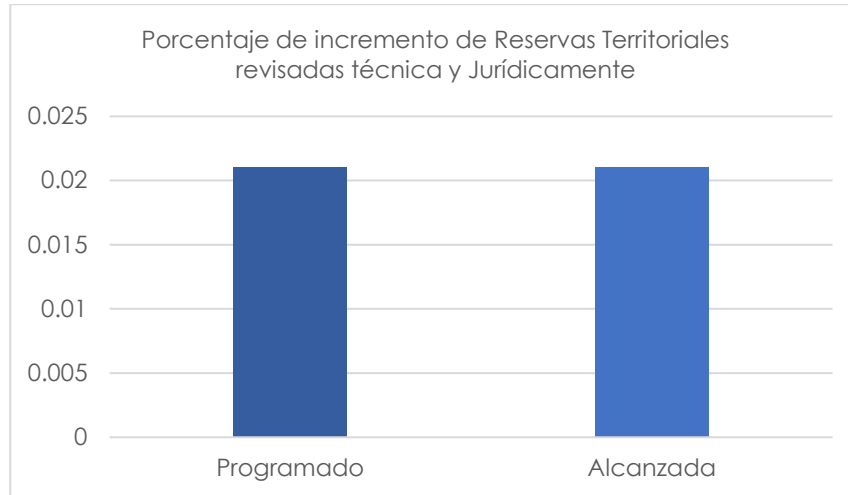


Gráfico 6

En el Gráfico 6 podemos apreciar que en el año 2020 se alcanzó un porcentaje de 100 % con respecto a la meta programada, haciendo énfasis en el análisis técnico de las superficies y su cotejo con documentación legal.

Porcentaje de de expedientes con instrumento contractual.

La dirección de Titulación es la encargada de la integración de expedientes administrativos para la disposición de los bienes del dominio privado del Estado. Realiza campañas para que los particulares acudan a la Agencia con la finalidad de otorgar Certeza Jurídica en el Patrimonio Inmobiliario, sin embargo, un factor determinante para no alcanzar la meta fue la pandemia mundial ocasionada por el virus SARS-COV2 (COVID-19).

Denominación	Unidad de Medida	Metas		Porcentaje de Cumplimiento Alcanzado /Programado
		2020		
		Programado	Alcanzada	
Porcentaje de expedientes con instrumento contractual				
Mide el avance en la integración del expediente administrativo de las solicitudes relacionadas con actos de administración y de dominio propiedad de la agencia y cumplen con toda la normatividad aplicable.	Porcentaje	41.667	11.111	26.666%

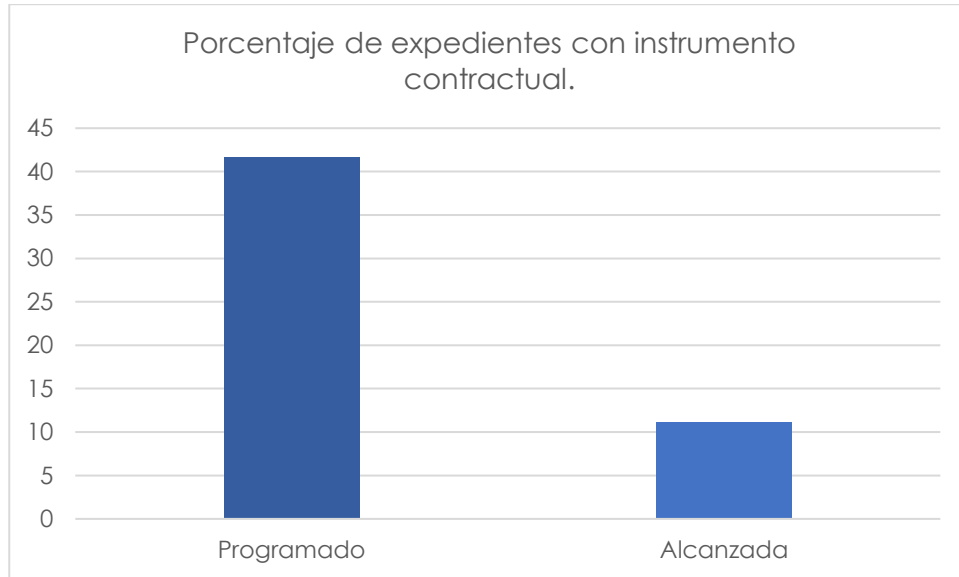


Gráfico 7

En el Gráfico 7 podemos apreciar que en el año 2020 se alcanzó un porcentaje de cumplimiento de 26.66 % con respecto a la meta programada, lo anterior fue debido a los periodos en los que se suspendieron las labores presenciales, situación que provocó una disminución de solicitud de particulares, a pesar que se realizaron campañas en medios digitales para otorgar Certeza Jurídica en el Patrimonio.

Programa Presupuestario: Gestión y Apoyo Institucional

El propósito central del programa es que los habitantes del Estado de Quintana Roo cuentan con un Gobierno de Resultado. Los resultados alcanzados durante el 2019 son:

Porcentaje de cumplimiento programático de metas sustantivas de la Institución.

Las áreas de apoyo y/o staff son indispensables para que las áreas sustantivas alcancen las metas y objetivos que establecen durante el Presupuesto a Base de resultados. Para ello se requiere que los indicadores de las áreas con funciones sustantivas alcancen porcentajes elevados. En el caso de la Agencia de Proyectos Estratégicos del Estado de Quintana Roo, todos los indicadores de componentes y actividades que se programaron alcanzar en semáforo verde fue un 100 %, tal como se muestra en el cuadro siguiente:

Denominación	Unidad de Medida	Metas		Porcentaje de Cumplimiento Alcanzado /Programado
		2020		
		Programado	Alcanzada	
Porcentaje de cumplimiento programático de metas sustantivas de la institución.				
Corresponde a la proporción de indicadores contemplados a nivel de Componentes y Actividades en los Programas Presupuestarios sustantivos de la AGEPRO, que alcanzan metas satisfactorias (rango verde) de acuerdo con su semaforización.	Indicadores de Componentes y Actividades	100	57	57%

Fuente: Dirección Administrativa de la Agencia de Proyectos Estratégicos del Estado de Quintana Roo.

3.2.3.2 De los programas y Proyectos Destinados a la Atención de la Igualdad de Hombres y Mujeres

NO APLICA

3.2.3.2.1 De los programas orientados a la atención de la Perspectiva de Género.

Datos Generales del Programa Presupuestario			
Institución responsable:		Unidades responsables:	
Programa Presupuestario (Pp):		Finalidad:	Función:
Actividad Institucional:		Subfunción:	
Monto aprobado:			
Población objetivo:	Número de mujeres:	Número de hombres:	
Población atendida:	Número de mujeres:	Número de hombres:	
Descripción de la problemática de género o brecha de desigualdad que se atiende en la ejecución del programa:			

Alineación	
Plan Estatal de Desarrollo 2016-2022	
Eje:	
Programa:	
Línea(s) de acción:	
Programa derivado del PED 2016-2022	
Nombre:	
Objetivo:	
Estrategia:	
Línea(s) de acción:	
Objetivo estratégico de la dependencia, entidad u organismo:	

Resultados						
Indicadores						
Denominación	Unidad responsable	Unidad de medida	Frecuencia	Meta anual esperada	Meta anual alcanzada	Avance anual (%)
Componente	La que corresponda	Dato del SIPPRES	Dato del SIPPRES	Dato del SIPPRES	Dato del SIPPRES	Dato del SIPPRES
Descripción cualitativa de acciones realizadas:						
Justificación de la diferencia entre metas esperadas y alcanzadas:						
Acciones de mejora para el siguiente ejercicio fiscal:						

Avance en el Ejercicio del presupuesto aprobado para el Programa (miles de pesos)				
Unidad Responsable	Presupuesto anual para el Programa registrado para la Atención de la Perspectiva de Género			
	Aprobado	Modificado	Pagado	Avance (%)
La que corresponda				
TOTAL				

3.2.3.2.2 De los programas orientados a la atención de los Derechos de las Niñas, Niños y Adolescentes.

NO APLICA

4 ANEXOS



FORMATOS REFERIDOS EN LA LEY DE DISCIPLINA FINANCIERA DE LAS ENTIDADES FEDERATIVAS Y MUNICIPIOS

FORMATO 1 ESTADO DE SITUACIÓN FINANCIERA DETALLADO – LDF

ENTE PÚBLICO					
ESTADO DE SITUACIÓN FINANCIERA DETALLADO – LDF					
Al de 31 de Diciembre de 2020 y al 31 de Diciembre 2019					
(Miles de Pesos)					
Concepto	2020	2019	Concepto	2020	2019
ACTIVO			PASIVO		
Activo Circulante			Pasivo Circulante		
Efectivo y Equivalentes	27,517	110,735	Cuentas por Pagar a Corto Plazo	59,937	78,495
Efectivo	0	0	Servicios Personales por Pagar a Corto Plazo	8,235	7,137
Bancos/Tesorería	1,884	8,021	Proveedores por Pagar a Corto Plazo	35,127	42,950
Bancos/Dependencias y Otros	0	0	Contratistas por Obras Públicas por Pagar a Corto Plazo	0	0
Inversiones Temporales (Hasta 3 meses)	23,047	100,047	Participaciones y Aportaciones por Pagar a Corto Plazo	0	0
Fondos con Afectación Específica	0	0	Transferencias Otorgadas por Pagar a Corto Plazo	0	0
Depósitos de Fondos de Terceros en Garantía y/o Administración	2,586	2,667	Intereses, Comisiones y Otros Gastos de la Deuda Pública por Pagar a Corto Plazo	0	0
Otros Efectivos y Equivalentes	0	0	Retenciones y Contribuciones por Pagar a Corto Plazo	3,563	2,531
Derechos a Recibir Efectivo o Equivalentes	162,964	151,494	Devoluciones de la Ley de Ingresos por Pagar a Corto Plazo	0	0
Inversiones Financieras de Corto Plazo	0	0	Otras Cuentas por Pagar a Corto Plazo	13,012	25,877
Cuentas por Cobrar a Corto Plazo	36,196	23,118	Documentos por Pagar a Corto Plazo	0	0
Deudores Diversos por Cobrar a Corto Plazo	126,768	128,313	Documentos Comerciales por Pagar a Corto Plazo	0	0
Ingresos por Recuperar a Corto Plazo	0	0	Documentos con Contratistas por Obras Públicas por Pagar a Corto Plazo	0	0
Deudores por Anticipos de la Tesorería a Corto Plazo	0	0	Otros Documentos por Pagar a Corto Plazo	0	0
Préstamos Otorgados a Corto Plazo	0	0	Porción a Corto Plazo de la Deuda Pública a Largo Plazo	0	0
Otros Derechos a Recibir Efectivo o Equivalentes a Corto Plazo	0	63	Porción a Corto Plazo de la Deuda Pública Financiero	0	0
Derechos a Recibir Bienes o Servicios	600	0	Porción a Corto Plazo de Arrendamiento	0	0
Anticipo a Proveedores por Adquisición de Bienes y Prestación de Servicios a Corto Plazo	600	0	Títulos y Valores a Corto Plazo	0	0
Anticipo a Proveedores por Adquisición de Bienes Inmuebles y Muebles a Corto Plazo	0	0	Pasivos Diferidos a Corto Plazo	0	0
Anticipo a Proveedores por Adquisición de Bienes Intangibles a Corto Plazo	0	0	Ingresos Cobrados por Adelantado a Corto Plazo	0	0
Anticipo a Contratistas por Obras Públicas a Corto Plazo	0	0	Intereses Cobrados por Adelantado a Corto Plazo	0	0
Otros Derechos a Recibir Bienes o Servicios a Corto Plazo	0	0	Otros Pasivos Diferidos a Corto Plazo	0	0
Inventarios	6,429,324	6,458,093	Fondos y Bienes de Terceros en Garantía y/o Administración a Corto Plazo	2,998	2,983
Inventario de Mercancías para Venta	6,429,324	6,458,093	Fondos en Garantía a Corto Plazo	8	8
Inventario de Mercancías Terminadas	0	0	Fondos en Administración a Corto Plazo	2,990	2,975
Inventario de Mercancías en Proceso de Elaboración	0	0	Fondos Contingentes a Corto Plazo	0	0
Inventario de Materias Primas, Materiales y Suministros para Producción	0	0	Fondos de Fideicomisos, Mandatos y Contratos Análogos a Corto Plazo	0	0
Bienes en Tránsito	0	0	Otros Fondos de Terceros en Garantía y/o Administración a Corto Plazo	0	0
Almacenes	0	4	Valores y Bienes en Garantía a Corto Plazo	0	0
Estimación por Pérdida o Deterioro de Activos Circulantes	0	0	Provisiones a Corto Plazo	0	0
Estimaciones para Cuentas Incobrables por Derechos a Recibir Efectivo o Equivalentes	0	0	Provisión para Demandas y Juicios a Corto Plazo	0	0
Estimación por Deterioro de Inventarios	0	0	Provisión para Contingencias a Corto Plazo	0	0
Otros Activos Circulantes	0	0	Otras Provisiones a Corto Plazo	0	0
Valores en Garantía	0	0	Otros Pasivos a Corto Plazo	402	9,019
Bienes en Garantía (excluye depósitos de fondos)	0	0	Ingresos por Clasificar	402	9,019
Bienes Derivados de Embargos, Decomisos, Aseguramientos y Dación en Pago	0	0	Recaudación por Participar	0	0
Adquisición con Fondos de Terceros	0	0	Otros Pasivos Circulantes	0	0
Total de Activos Circulantes	6,620,405	6,720,326	Total de Pasivos Circulantes	63,337	90,497
Activo No Circulante			Pasivo No Circulante		
Inversiones Financieras a Largo Plazo	564,768	564,768	Cuentas por Pagar a Largo Plazo	0	0
Derechos a Recibir Efectivo o Equivalentes a Largo Plazo	71,661	136,030	Documentos por Pagar a Largo Plazo	0	0

ENTE PÚBLICO					
ESTADO DE SITUACIÓN FINANCIERA DETALLADO – LDF					
Al de 31 de Diciembre de 2020 y al 31 de Diciembre 2019					
(Miles de Pesos)					
Concepto	2020	2019	Concepto	2020	2019
ACTIVO			PASIVO		
Bienes Inmuebles, Infraestructura y Construcciones en Proceso	506,145	472,647	Deuda Pública a Largo Plazo	0	0
Bienes Muebles	36,312	44,544	Pasivos Diferidos a Largo Plazo	0	0
Activos Intangibles	3,326	2,642	Fondos y Bienes de Terceros en Garantía y/o en Administración a Largo Plazo	0	0
Depreciación, Deterioro y Amortización Acumulada de Bienes	-13,705	-10,574	Provisiones a Largo Plazo	0	0
Activos Diferidos	0	0			
Estimación por Pérdida o Deterioro de Activos no Circulantes	0	0	Total de Pasivos No Circulantes	0	0
Otros Activos no Circulantes	0	0			
Total de Activos No Circulantes	1,168,507	1,210,057	Total del Pasivo	63,337	90,497
			HACIENDA PÚBLICA/PATRIMONIO		
			Hacienda Pública/Patrimonio Contribuido	7,272,956	7,282,476
			Aportaciones	7,272,956	7,282,476
			Donaciones de Capital	0	0
			Actualización de la Hacienda Pública/Patrimonio	0	0
			Hacienda Pública/Patrimonio Generado	352,957	457,748
			Resultados del Ejercicio (Ahorro/ Desahorro)	-141,162	311,365
			Resultados de Ejercicios Anteriores	202,748	-108,617
			Revalúos	16,495	0
			Reservas	255,000	255,000
			Rectificaciones de Resultados de Ejercicios Anteriores	19,876	0
			Exceso o Insuficiencia en la Actualización de la Hacienda Pública/Patrimonio	99,662	99,662
			Resultado por Posición Monetaria	0	0
			Resultado por Tenencia de Activos no Monetarios	99,662	99,662
			Total Hacienda Pública/Patrimonio	7,725,574	7,839,886
Total del Activo	7,788,912	7,930,383	Total del Pasivo y Hacienda Pública/Patrimonio	7,788,912	7,930,383

Guía de cumplimiento de la Ley de Disciplina Financiera de las Entidades Federativas y los Municipios.

NO APLICA



FORMATO 2 INFORME ANALÍTICO DE LA DEUDA PÚBLICA Y OTROS PASIVOS – LDF

AGENCIA DE PROYECTOS ESTRATÉGICOS DEL ESTADO DE QUINTANA ROO Informe Analítico de la Deuda Pública y Otros Pasivos - LDF Al de 31 de Diciembre de 2019 y 2020 (Miles de Pesos)							
Denominación de la Deuda Pública y Otros Pasivos (c)	Saldo al 31 de diciembre de 20XN-1 (d)	Disposiciones del Periodo (e)	Amortizaciones del Periodo (f)	Revaluaciones, Reclasificaciones y Otros Ajustes (g)	Saldo Final del Periodo (h) h=d+e-f+g	Pago de Intereses del Periodo (i)	Pago de Comisiones y demás costos asociados durante el Periodo (j)
<div style="font-size: 4em; opacity: 0.5; transform: rotate(-45deg); position: absolute; top: 50%; left: 50%;">NO APLICA</div>							
1. Deuda Pública (1=A+B) A. Corto Plazo (A=a1+a2+a3) a1) Instituciones de Crédito a2) Títulos y Valores a3) Arrendamientos Financieros B. Largo Plazo (B=b1+b2+b3) b1) Instituciones de Crédito b2) Títulos y Valores b3) Arrendamientos Financieros 2. Otros Pasivos 3. Total de la Deuda Pública y Otros Pasivos (3=1+2) 4. Deuda Contingente 1 (informativo) A. Deuda Contingente 1 B. Deuda Contingente 2 C. Deuda Contingente XX 5. Valor de Instrumentos Bono Cupón Cero 2 (Informativo) A. Instrumento Bono Cupón Cero 1 B. Instrumento Bono Cupón Cero 2 C. Instrumento Bono Cupón Cero XX							

1Se refiere a cualquier Financiamiento sin fuente o garantía de pago definida, que sea asumida de manera solidaria o subsidiaria por las Entidades Federativas con sus Municipios, organismos descentralizados y empresas de participación estatal mayoritaria y fideicomisos, locales o municipales, y por los Municipios con sus respectivos organismos descentralizados y empresas de participación municipal mayoritaria.

1 Se refiere al valor del Bono Cupón Cero que respalda el pago de los créditos asociados al mismo (Activo).

Obligaciones a Corto Plazo (k)	Monto Contratado (l)	Plazo Pactado (m)	Tasa de Interés (n)	Comisiones y Costos Relacionados (o)	Tasa Efectiva (p)
6. Obligaciones a Corto Plazo (Informativo) A. Crédito 1 B. Crédito 2 C. Crédito XX					

FORMATO 3 INFORME ANALÍTICO DE OBLIGACIONES DIFERENTES DE FINANCIAMIENTOS – LDF

AGENCIA DE PROYECTOS ESTRATÉGICOS DEL ESTADO DE QUINTANA ROO Informe Analítico de Obligaciones Diferentes de Financiamientos LDF Al de 31 de Diciembre de 2019 y 2020 (Miles de Pesos)										
Denominación de las Obligaciones Diferentes de Financiamiento	Fecha del Contrato	Fecha de inicio de operación del proyecto	Fecha de vencimiento	Monto de la inversión pactado	Plazo pactado	Monto promedio mensual del pago de la contraprestación	Monto promedio mensual del pago de la contraprestación correspondiente al pago de la inversión	Monto pagado de la inversión en el mes de XXXX de 20XX	Monto pagado de la inversión en el mes de XXXX de 20XX	Saldo pendiente por pagar de la inversión en el mes de XXXX de 20XX
(c)	(d)	(e)	(f)	(g)	(h)	(i)	(j)	(k)	(l)	(m = g - l)
A. Asociaciones Público Privadas (APP's) (A=a+b+c+d) a) APP 1 b) APP 2 c) APP 3 d) APP XX B. Otros Instrumentos (B=a+b+c+d) a) Otro Instrumento 1 b) Otro Instrumento 2 c) Otro Instrumento 3 d) Otro Instrumento XX C. Total de Obligaciones Diferentes de Financiamiento (C=A+B)										

NO APLICA



FORMATO 4 BALANCE PRESUPUESTARIO – LDF

AGENCIA DE PROYECTOS ESTRATÉGICOS DEL ESTADO DE QUINTANA ROO

BALANCE PRESUPUESTARIO - Ley de Disciplina Financiera

Del 1 de enero al 31 de diciembre de 2020

(Miles de pesos)

Concepto	Estimado/ Aprobado	Devengado	Recaudado/ Pagado
A. Ingresos Totales (A = A1+A2+A3)	250,880	97,267	95,047
A1. Ingresos de Libre Disposición	250,880	97,267	95,047
A2. Transferencias Federales Etiquetadas			
A3. Financiamiento Neto			
B. Egresos Presupuestarios (B = B1+B2)	250,880	173,015	137,984
B1. Gasto No Etiquetado (sin incluir Amortización de la Deuda Pública)	250,880	173,015	137,984
B2. Gasto Etiquetado (sin incluir Amortización de la Deuda Pública)			
C. Remanentes del Ejercicio Anterior (C = C1 + C2)	0	0	0
C1. Remanentes de Ingresos de Libre Disposición aplicados en el periodo	0	0	0
C2. Remanentes de Transferencias Federales Etiquetadas aplicados en el periodo	0	0	0
I. Balance Presupuestario (I = A - B + C)	0	-75,748	-42,937
II. Balance Presupuestario sin Financiamiento Neto (II = I - A3)	0	-75,748	-42,937
I. Balance Presupuestario sin Financiamiento Neto y sin Remanentes del Ejercicio Anterior (III= II - C)	0	-75,748	-42,937

Concepto	Aprobado	Devengado	Pagado
E. Intereses, Comisiones y Gastos de la Deuda (E = E1+E2)	0	0	0
E1. Intereses, Comisiones y Gastos de la Deuda con Gasto No Etiquetado	0	0	0
E2. Intereses, Comisiones y Gastos de la Deuda con Gasto Etiquetado	0	0	0
IV. Balance Primario (IV = III + E)	0	-75,748	-42,937

Concepto	Estimado/ Aprobado	Devengado	Recaudado/ Pagado
F. Financiamiento (F = F1 + F2)	0	0	0
F1. Financiamiento con Fuente de Pago de Ingresos de Libre Disposición			
F2. Financiamiento con Fuente de Pago de Transferencias Federales Etiquetadas			
G. Amortización de la Deuda (G = G1 + G2)	0	0	0
G1. Amortización de la Deuda Pública con Gasto No Etiquetado			
G2. Amortización de la Deuda Pública con Gasto Etiquetado			
A3. Financiamiento Neto (A3 = F - G)	0	0	0

Concepto	Estimado/ Aprobado	Devengado	Recaudado/ Pagado
A1. Ingresos de Libre Disposición			
A3.1 Financiamiento Neto con Fuente de Pago de Ingresos de Libre Disposición (A3.1 = F1 - G1)	0	0	0
F1. Financiamiento con Fuente de Pago de Ingresos de Libre Disposición	0	0	0
G1. Amortización de la Deuda Pública con Gasto No Etiquetado	0	0	0
B1. Gasto No Etiquetado (sin incluir Amortización de la Deuda Pública)	0	0	0
C1. Remanentes de Ingresos de Libre Disposición aplicados en el periodo	0	0	0
V. Balance Presupuestario de Recursos Disponibles (V = A1 + A3.1 - B1 + C1)	0	0	0
VI. Balance Presupuestario de Recursos Disponibles sin Financiamiento Neto (VI = V - A3.1)	0	0	0

Concepto	Estimado/ Aprobado	Devengado	Recaudado/ Pagado
A2. Transferencias Federales Etiquetadas			
A3.2 Financiamiento Neto con Fuente de Pago de Transferencias Federales Etiquetadas (A3.2 = F2 - G2)	0	0	0
F2. Financiamiento con Fuente de Pago de Transferencias Federales Etiquetadas	0	0	0
G2. Amortización de la Deuda Pública con Gasto Etiquetado	0	0	0
B2. Gasto Etiquetado (sin incluir Amortización de la Deuda Pública)	0	0	0
C2. Remanentes de Transferencias Federales Etiquetadas aplicados en el periodo	0	0	0
VII. Balance Presupuestario de Recursos Etiquetados (VII = A2 + A3.2 - B2 + C2)	0	0	0
VIII. Balance Presupuestario de Recursos Etiquetados sin Financiamiento Neto (VIII = VII - A3.2)	0	0	0

Las cifras pueden presentar diferencias por redondeos.

FORMATO 5 ESTADO ANALÍTICO DE INGRESOS DETALLADO – LDF

Agencia de Proyectos Estratégicos del Estado de Quintana Roo ESTADO ANALÍTICO DE INGRESOS DETALLADO - Ley de Disciplina Financiera Del 01 de Enero al 31 de Diciembre de 2019 (Miles de Pesos)							
Concepto	Estima do	Amplia ciones /Reducci ones	Modific ado	Deveng ado	Recaud ado	Diferen cia	
Ingresos de Libre Disposición							
Impuestos	0.00	0.00	0.00	0.00	0.00	0.00	0.00
Cuotas y Aportaciones de Seguridad Social	0.00	0.00	0.00	0.00	0.00	0.00	0.00
Contribuciones de Mejoras	0.00	0.00	0.00	0.00	0.00	0.00	0.00
Derechos	0.00	0.00	0.00	0.00	0.00	0.00	0.00
Productos	0.00	0.00	0.00	0.00	0.00	0.00	0.00
Aprovechamientos	0.00	0.00	0.00	0.00	0.00	0.00	0.00
	886,90		886,904	352,090.	352,090.	534,814	-
Ingresos por Ventas de Bienes y Servicios	4.84	0.00	.84	32	32	.52	
Participaciones	0.00	0.00	0.00	0.00	0.00	0.00	0.00
Fondo General de Participaciones	0.00	0.00	0.00	0.00	0.00	0.00	0.00
Fondo de Fomento Municipal	0.00	0.00	0.00	0.00	0.00	0.00	0.00
Fondo de Fiscalización y Recaudación	0.00	0.00	0.00	0.00	0.00	0.00	0.00
Fondo de Compensación	0.00	0.00	0.00	0.00	0.00	0.00	0.00
Fondo de Extracción de Hidrocarburos	0.00	0.00	0.00	0.00	0.00	0.00	0.00
Impuesto Especial Sobre Producción y Servicios	0.00	0.00	0.00	0.00	0.00	0.00	0.00
0.136% de la Recaudación Federal Participable	0.00	0.00	0.00	0.00	0.00	0.00	0.00
3.17% Sobre Extracción de Petróleo	0.00	0.00	0.00	0.00	0.00	0.00	0.00
Gasolinas y Diésel	0.00	0.00	0.00	0.00	0.00	0.00	0.00
Fondo del Impuesto Sobre la Renta	0.00	0.00	0.00	0.00	0.00	0.00	0.00
Fondo de Estabilización de los Ingresos de las Entidades Federativas	0.00	0.00	0.00	0.00	0.00	0.00	0.00
Incentivos Derivados de la Colaboración Fiscal	0.00	0.00	0.00	0.00	0.00	0.00	0.00
Tenencia o Uso de Vehículos	0.00	0.00	0.00	0.00	0.00	0.00	0.00
Fondo de Compensación ISAN	0.00	0.00	0.00	0.00	0.00	0.00	0.00
Impuesto Sobre Automóviles Nuevos	0.00	0.00	0.00	0.00	0.00	0.00	0.00
Fondo de Compensación de Repecos-Intermedios	0.00	0.00	0.00	0.00	0.00	0.00	0.00
Otros Incentivos Económicos	0.00	0.00	0.00	0.00	0.00	0.00	0.00
Transferencias	0.00	0.00	0.00	0.00	0.00	0.00	0.00
Convenios	0.00	0.00	0.00	0.00	0.00	0.00	0.00
Otros Convenios y Subsidios	0.00	0.00	0.00	0.00	0.00	0.00	0.00
Otros Ingresos de Libre Disposición	0.00	0.00	0.00	0.00	0.00	0.00	0.00
Participaciones en Ingresos Locales	0.00	0.00	0.00	0.00	0.00	0.00	0.00
Otros Ingresos de Libre Disposición	0.00	0.00	0.00	0.00	0.00	0.00	0.00
	886,90		886,904	352,090.	352,090.	534,814	-
Total de Ingresos de Libre Disposición	4.84	0.00	.84	32	32	.52	
							534,814
Ingresos Excedentes de Ingresos de Libre Disposición							.52
Transferencias Federales Etiquetadas							
Aportaciones	0.00	0.00	0.00	0.00	0.00	0.00	0.00
Fondo de Aportaciones para la Nómina Educativa y Gasto Operativo	0.00	0.00	0.00	0.00	0.00	0.00	0.00
Fondo de Aportaciones para los Servicios de Salud	0.00	0.00	0.00	0.00	0.00	0.00	0.00
Fondo de Aportaciones para la Infraestructura Social	0.00	0.00	0.00	0.00	0.00	0.00	0.00
Fondo de Aportaciones para el Fortalecimiento de los Municipios y de las							
Demarcaciones Territoriales del Distrito Federal	0.00	0.00	0.00	0.00	0.00	0.00	0.00
Fondo de Aportaciones Múltiples	0.00	0.00	0.00	0.00	0.00	0.00	0.00
Fondo de Aportaciones para la Educación Tecnológica y de Adultos	0.00	0.00	0.00	0.00	0.00	0.00	0.00
Fondo de Aportaciones para la Seguridad Pública de los Estados y del Distrito							
Federal	0.00	0.00	0.00	0.00	0.00	0.00	0.00
Fondo de Aportaciones para el Fortalecimiento de las Entidades Federativas	0.00	0.00	0.00	0.00	0.00	0.00	0.00
Convenios	0.00	0.00	0.00	0.00	0.00	0.00	0.00
Convenios de Protección Social en Salud	0.00	0.00	0.00	0.00	0.00	0.00	0.00
Convenios de Descentralización	0.00	0.00	0.00	0.00	0.00	0.00	0.00
Convenios de Reasignación	0.00	0.00	0.00	0.00	0.00	0.00	0.00
Otros Convenios y Subsidios	0.00	0.00	0.00	0.00	0.00	0.00	0.00
Fondos Distintos de Aportaciones	0.00	0.00	0.00	0.00	0.00	0.00	0.00
Fondo para Entidades Federativas y Municipios Productores de Hidrocarburos	0.00	0.00	0.00	0.00	0.00	0.00	0.00
Fondo Minero	0.00	0.00	0.00	0.00	0.00	0.00	0.00
Transferencias, Subsidios y Subvenciones, y Pensiones y Jubilaciones	0.00	0.00	0.00	0.00	0.00	0.00	0.00
Otras Transferencias Federales Etiquetadas	0.00	0.00	0.00	0.00	0.00	0.00	0.00
Total de Transferencias Federales Etiquetadas	0.00	0.00	0.00	0.00	0.00	0.00	0.00
Ingresos Derivados de Financiamientos	0.00	0.00	0.00	0.00	0.00	0.00	0.00
Ingresos Derivados de Financiamientos	0.00	0.00	0.00	0.00	0.00	0.00	0.00
	886,90		886,904	352,090.	352,090.	534,814	-
Total de Ingresos	4.84	0.00	.84	32	32	.52	
Datos Informativos							
Ingresos Derivados de Financiamientos con Fuente de Pago de Ingresos de Libre Disposición	0.00	0.00	0.00	0.00	0.00	0.00	0.00
Ingresos Derivados de Financiamientos con Fuente de Pago de Transferencias Federales Etiquetadas	0.00	0.00	0.00	0.00	0.00	0.00	0.00
Ingresos Derivados de Financiamientos	0.00	0.00	0.00	0.00	0.00	0.00	0.00

Agencia de Proyectos Estratégicos del Estado de Quintana Roo ESTADO ANALÍTICO DE INGRESOS DETALLADO - Ley de Disciplina Financiera Del 01 de Enero al 31 de Diciembre de 2019 (Miles de Pesos)						
Concepto	Estima do	Ampliaciones /Reducciones	Modificado	Devengado	Recaudado	Diferencia

Las cifras pueden presentar diferencias por redondeos.



FORMATO 6 A) ESTADO ANALÍTICO DEL EJERCICIO DEL PRESUPUESTO DE EGRESOS DETALLADO LDF (CLASIFICACIÓN POR OBJETO DEL GASTO).

Agencia de Proyectos Estratégicos del Estado de Quintana Roo ESTADO ANALÍTICO DEL PRESUPUESTO DE EGRESOS DETALLADO - Ley de Disciplina Financiera Clasificación por Objeto del Gasto Del 01 de Enero al 31 de Diciembre de 2020 (Miles de Pesos)						
Concepto	Aprobado	Ampliaciones /Reducciones	Modificado	Devengado	Pagado	Subejercicio
I. Gasto No Etiquetado	900,000.00	-649,120.46	250,879.54	173,015.37	133,983.43	77,864.17
Servicios Personales	91,258.55	-4,758.55	86,500.00	75,999.97	69,802.48	10,500.03
Remuneraciones al Personal de Carácter						
Permanente	20,860.50	-1,528.71	19,331.79	18,811.00	18,746.81	520.79
Dietas	0.00	0.00	0.00	0.00	0.00	0.00
Haberes	0.00	0.00	0.00	0.00	0.00	0.00
Sueldos Base al Personal Permanente	20,860.50	-1,528.71	19,331.79	18,811.00	18,746.81	520.79
Remuneraciones por Adscripción Laboral en el						
Extranjero	0.00	0.00	0.00	0.00	0.00	0.00
Remuneraciones al Personal de Carácter						
Transitorio	0.00	795.88	795.88	694.30	694.30	101.58
Honorarios Asimilables a Salarios	0.00	795.88	795.88	694.30	694.30	101.58
Sueldos Base al Personal Eventual	0.00	0.00	0.00	0.00	0.00	0.00
Retribuciones por Servicios de Carácter Social	0.00	0.00	0.00	0.00	0.00	0.00
Retribución a los Representantes de los						
Trabajadores y de los Patrones en la Junta de Conciliación y Arbitraje	0.00	0.00	0.00	0.00	0.00	0.00
Remuneraciones Adicionales y Especiales	34,271.87	2,499.71	36,771.58	33,710.35	30,295.59	3,061.22
Primas por Años de Servicio Efectivos Prestados	1,479.36	820.55	2,299.91	2,017.11	1,959.78	282.80
Primas de Vacaciones, Dominical y						
Gratificación de Fin de Año	10,109.53	2,855.06	12,964.59	11,073.25	7,715.82	1,891.34
Horas Extraordinarias	0.00	0.00	0.00	0.00	0.00	0.00
Compensaciones	22,682.98	-1,175.90	21,507.08	20,620.00	20,620.00	887.08
Sobrehaberes	0.00	0.00	0.00	0.00	0.00	0.00
Asignaciones de Técnico, de Mando, por						
Comisión, de Vuelo y de Técnico Especial	0.00	0.00	0.00	0.00	0.00	0.00
Honorarios Especiales	0.00	0.00	0.00	0.00	0.00	0.00
Participaciones por Vigilancia en el						
Cumplimiento de las Leyes y Custodia de Valores	0.00	0.00	0.00	0.00	0.00	0.00
Seguridad Social	18,633.26	-6,174.71	12,458.54	10,782.12	9,308.37	1,676.43
Aportaciones de Seguridad Social	7,960.76	-2,666.60	5,294.16	4,786.89	4,361.51	507.28
Aportaciones a Fondos de Vivienda	5,101.77	-1,716.97	3,384.79	2,946.58	2,429.98	438.21
Aportaciones al Sistema para el Retiro	5,254.82	-1,773.22	3,481.60	3,048.65	2,516.88	432.95
Aportaciones para Seguros	315.91	-17.92	297.99	0.00	0.00	297.99
Otras Prestaciones Sociales y Económicas	11,082.62	2,296.44	13,379.06	9,500.48	8,672.06	3,878.58
Cuotas para el Fondo de Ahorro y Fondo de						
Trabajo	1,025.94	348.18	1,374.12	905.94	165.74	468.18
Indemnizaciones	0.00	0.00	0.00	0.00	0.00	0.00
Prestaciones y Haberes de Retiro	0.00	508.42	508.42	508.42	508.42	0.00
Prestaciones Contractuales	9,231.53	-35.38	9,196.15	7,351.23	7,351.23	1,844.93
Apoyos a la Capacitación de los Servidores						
Públicos	0.00	0.00	0.00	0.00	0.00	0.00
Otras Prestaciones Sociales y Económicas	825.15	1,475.22	2,300.36	734.89	646.67	1,565.47
Previsiones	3,654.98	-2,869.93	785.06	0.00	0.00	785.06
Previsiones de Carácter Laboral, Económica y de						
Seguridad Social	3,654.98	-2,869.93	785.06	0.00	0.00	785.06
Pago de Estímulos a Servidores Públicos	2,755.32	222.77	2,978.09	2,501.72	2,085.35	476.37
Estímulos	2,755.32	222.77	2,978.09	2,501.72	2,085.35	476.37
Recompensas	0.00	0.00	0.00	0.00	0.00	0.00
Materiales y Suministros	17,263.00	-12,213.27	5,049.73	3,346.07	3,108.29	1,703.66
Materiales de Administración, Emisión de						
Documentos y Artículos Oficiales	7,777.79	-6,359.61	1,418.18	849.06	650.99	569.12
Materiales, Útiles y Equipos Menores de Oficina	2,018.61	-1,523.12	495.49	317.61	218.33	177.88
Materiales y Útiles de Impresión y Reproducción	313.10	-245.06	68.04	9.88	6.25	58.16
Material Estadístico y Geográfico	2,474.20	-2,457.40	16.80	0.00	0.00	16.80
Materiales, Útiles y Equipos Menores de						
Tecnologías de la Información y Comunicaciones	1,445.00	-1,019.71	425.30	305.48	257.20	119.82
Material Impreso e Información Digital	823.80	-706.95	116.85	0.00	0.00	116.85
Material de Limpieza	569.58	-307.48	262.10	216.10	169.22	46.00

Agencia de Proyectos Estratégicos del Estado de Quintana Roo ESTADO ANALÍTICO DEL PRESUPUESTO DE EGRESOS DETALLADO - Ley de Disciplina Financiera Clasificación por Objeto del Gasto Del 01 de Enero al 31 de Diciembre de 2020 (Miles de Pesos)						
Concepto	Aprobado	Ampliaciones /Reducciones	Modificado	Devengado	Pagado	Subejercicio
Materiales y Útiles de Enseñanza	0.00	0.00	0.00	0.00	0.00	0.00
Materiales para el Registro e Identificación de Bienes y Personas	133.50	-99.90	33.60	0.00	0.00	33.60
Alimentos y Utensilios	1,089.00	-649.59	439.41	255.36	243.42	184.06
Productos Alimenticios para Personas	982.10	-566.32	415.78	250.82	238.88	164.96
Productos Alimenticios para Animales	0.00	0.00	0.00	0.00	0.00	0.00
Utensilios para el Servicio de Alimentación	106.90	-83.26	23.64	4.54	4.54	19.10
Materias Primas y Materiales de Producción y Comercialización	0.00	0.00	0.00	0.00	0.00	0.00
Productos Alimenticios, Agropecuarios y Forestales adquiridos como Materia Prima	0.00	0.00	0.00	0.00	0.00	0.00
Insumos Textiles adquiridos como Materia Prima	0.00	0.00	0.00	0.00	0.00	0.00
Productos de Papel, Cartón e Impresos adquiridos como Materia Prima	0.00	0.00	0.00	0.00	0.00	0.00
Combustibles, Lubricantes, Aditivos, Carbón y sus Derivados adquiridos como Materia Prima	0.00	0.00	0.00	0.00	0.00	0.00
Productos Químicos, Farmacéuticos y de Laboratorio adquiridos como Materia Prima	0.00	0.00	0.00	0.00	0.00	0.00
Productos Metálicos y a base de Metales No Metálicos adquiridos como Materia Prima	0.00	0.00	0.00	0.00	0.00	0.00
Productos de Cuero, Piel, Plástico y Hule adquiridos como Materia Prima	0.00	0.00	0.00	0.00	0.00	0.00
Mercancías adquiridas para su Comercialización	0.00	0.00	0.00	0.00	0.00	0.00
Otros Productos Adquiridos como Materia Prima	0.00	0.00	0.00	0.00	0.00	0.00
Materiales y Artículos de Construcción y de Reparación	1,418.77	-704.71	714.06	576.84	576.27	137.21
Productos Minerales No Metálicos	81.09	-60.59	20.50	12.16	12.16	8.34
Cemento y Productos de Concreto	159.43	-128.24	31.18	7.87	7.87	23.31
Cal, Yeso y Productos de Yeso	0.00	12.40	12.40	12.40	12.40	0.00
Madera y Productos de Madera	203.00	-167.44	35.56	21.51	21.51	14.05
Vidrio y Productos de Vidrio	0.00	0.00	0.00	0.00	0.00	0.00
Material Eléctrico y Electrónico	405.92	-182.13	223.79	180.75	180.75	43.04
Artículos Metálicos para la Construcción	143.12	177.39	320.51	302.73	302.17	17.78
Materiales Complementarios	199.40	-179.14	20.26	13.11	13.11	7.15
Otros Materiales y Artículos de Construcción y Reparación	226.81	-176.96	49.85	26.32	26.30	23.54
Productos Químicos, Farmacéuticos y de Laboratorio	133.07	-80.80	52.27	35.11	35.11	17.15
Productos Químicos Básicos	0.00	0.00	0.00	0.00	0.00	0.00
Fertilizantes, Pesticidas y Otros Agroquímicos	0.00	0.00	0.00	0.00	0.00	0.00
Medicinas y Productos Farmacéuticos	113.92	-90.72	23.20	14.60	14.60	8.60
Materiales, Accesorios y Suministros Médicos	19.15	9.92	29.07	20.51	20.51	8.55
Materiales, Accesorios y Suministros de Laboratorio	0.00	0.00	0.00	0.00	0.00	0.00
Fibras Sintéticas, Hules, Plásticos y Derivados	0.00	0.00	0.00	0.00	0.00	0.00
Otros Productos Químicos	0.00	0.00	0.00	0.00	0.00	0.00
Combustibles, Lubricantes y Aditivos	4,073.14	-2,385.87	1,687.27	1,248.69	1,241.14	438.58
Combustibles, Lubricantes y Aditivos	4,073.14	-2,385.87	1,687.27	1,248.69	1,241.14	438.58
Carbón y sus Derivados	0.00	0.00	0.00	0.00	0.00	0.00
Vestuario, Blancos, Prendas de Protección y Artículos Deportivos	397.48	-340.32	57.16	40.27	40.27	16.89
Vestuario y Uniformes	260.95	-243.03	17.92	6.91	6.91	11.01
Prendas de Seguridad y Protección Personal	127.53	-92.27	35.26	32.38	32.38	2.88
Artículos Deportivos	0.00	0.00	0.00	0.00	0.00	0.00
Productos Textiles	9.00	-5.01	3.99	0.99	0.99	3.00
Blancos y Otros Productos Textiles, excepto Prendas de Vestir	0.00	0.00	0.00	0.00	0.00	0.00
Materiales y Suministros para Seguridad	0.00	0.00	0.00	0.00	0.00	0.00
Sustancias y Materiales Explosivos	0.00	0.00	0.00	0.00	0.00	0.00
Materiales de Seguridad Pública	0.00	0.00	0.00	0.00	0.00	0.00
Prendas de Protección para Seguridad Pública y Nacional	0.00	0.00	0.00	0.00	0.00	0.00
Herramientas, Refacciones y Accesorios Menores	2,373.75	-1,692.37	681.38	340.74	321.09	340.65
Herramientas Menores	143.01	-101.16	41.85	22.00	22.00	19.85
Refacciones y Accesorios Menores de Edificios	102.43	-63.17	39.27	11.14	10.86	28.13
Refacciones y Accesorios Menores de Mobiliario y Equipo de Administración, Educativa y Recreativo	212.40	-157.60	54.80	0.00	0.00	54.80
Refacciones y Accesorios Menores de Equipo de Cómputo y Tecnologías de la Información	705.30	-628.44	76.86	31.71	31.71	45.15

Agencia de Proyectos Estratégicos del Estado de Quintana Roo ESTADO ANALÍTICO DEL PRESUPUESTO DE EGRESOS DETALLADO - Ley de Disciplina Financiera Clasificación por Objeto del Gasto Del 01 de Enero al 31 de Diciembre de 2020 (Miles de Pesos)						
Concepto	Aprobado	Ampliaciones /Reducciones	Modificado	Devengado	Pagado	Subejercicio
Refacciones y Accesorios Menores de Instrumental Médico y de Laboratorio	0.00	0.00	0.00	0.00	0.00	0.00
Refacciones y Accesorios Menores de Equipo de Transporte	820.71	-476.74	343.97	217.97	216.24	126.01
Refacciones y Accesorios Menores de Equipo de Defensa y Seguridad	0.00	0.00	0.00	0.00	0.00	0.00
Refacciones y Accesorios Menores de Maquinaria y Otros Equipos	250.90	-158.27	92.63	57.92	40.28	34.71
Refacciones y Accesorios Menores de Otros Bienes Muebles	139.00	-107.00	32.00	0.00	0.00	32.00
Servicios Generales	159,697.60	-93,590.05	66,107.55	23,612.80	18,383.30	42,494.76
Servicios Básicos	8,548.97	-4,743.22	3,805.75	3,001.04	2,888.30	804.72
Energía Eléctrica	4,381.00	-2,345.46	2,035.54	1,548.94	1,548.94	486.60
Gas	21.60	-9.65	11.95	9.27	9.27	2.68
Agua	1,007.30	-450.79	556.51	416.43	390.46	140.08
Telefonía Tradicional	378.30	-192.42	185.88	144.66	126.98	41.22
Telefonía Celular	0.00	0.00	0.00	0.00	0.00	0.00
Servicios de Telecomunicaciones y Satélites	37.44	-24.65	12.79	7.76	7.76	5.03
Servicios de Acceso de Internet, Redes y Procesamiento de Información	2,368.60	-1,453.93	914.67	836.63	769.24	78.04
Servicios Postales y Telegráficos	354.73	-266.31	88.42	37.34	35.65	51.07
Servicios Integrales y Otros Servicios	0.00	0.00	0.00	0.00	0.00	0.00
Servicios de Arrendamiento	6,896.40	-4,004.97	2,891.43	2,160.87	1,846.44	730.56
Arrendamiento de Terrenos	0.00	0.00	0.00	0.00	0.00	0.00
Arrendamiento de Edificios	2,370.00	-773.25	1,596.75	1,556.10	1,296.75	40.65
Arrendamiento de Mobiliario y Equipo de Administración, Educacional y Recreativo	408.00	-340.00	68.00	0.00	0.00	68.00
Arrendamiento de Equipo e Instrumental Médico y de Laboratorio	0.00	0.00	0.00	0.00	0.00	0.00
Arrendamiento de Equipo de Transporte	3,228.00	-2,640.38	587.62	72.61	72.61	515.01
Arrendamiento de Maquinaria, Otros Equipos y Herramientas	0.00	0.00	0.00	0.00	0.00	0.00
Arrendamiento de Activos Intangibles	0.00	0.00	0.00	0.00	0.00	0.00
Arrendamiento Financiero	0.00	0.00	0.00	0.00	0.00	0.00
Otros Arrendamientos	890.40	-251.34	639.06	532.16	477.07	106.90
Servicios Profesionales, Científicos, Técnicos y Otros Servicios	84,183.25	-44,065.24	40,118.01	9,857.09	7,367.09	30,260.92
Servicios Legales, de Contabilidad, Auditoría y Relacionados	6,504.50	2,380.92	8,885.42	6,720.31	5,172.83	2,165.10
Servicios de Diseño, Arquitectura, Ingeniería y Actividades Relacionadas	0.00	11.60	11.60	11.60	11.60	0.00
Servicios de Consultoría Administrativa, Procesos, Técnica y en Tecnologías de la Información	19,889.30	-14,995.04	4,894.26	313.20	0.00	4,581.06
Servicios de Capacitación	3,206.60	-3,079.51	127.09	18.49	18.49	108.60
Servicios de Investigación Científica y Desarrollo	136.50	-112.00	24.50	0.00	0.00	24.50
Servicios de Apoyo Administrativo, Traducción, Fotocopiado e Impresión	1,672.42	-1,130.54	541.88	223.25	223.18	318.63
Servicios de Protección y Seguridad	0.00	0.00	0.00	0.00	0.00	0.00
Servicios de Vigilancia	3,785.00	-3,318.15	466.85	18.56	18.56	448.29
Servicios Profesionales, Científicos y Técnicos Integrales	48,988.93	-23,822.52	25,166.41	2,551.68	1,922.42	22,614.73
Servicios Financieros, Bancarios y Comerciales	8,102.80	-2,943.69	5,159.11	1,979.87	1,979.87	3,179.25
Servicios Financieros y Bancarios	7,217.80	-2,437.10	4,780.70	1,648.78	1,648.78	3,131.92
Servicios de Cobranza, Investigación Crediticia y Similar	0.00	0.00	0.00	0.00	0.00	0.00
Servicios de Recaudación, Traslado y Custodia de Valores	0.00	0.00	0.00	0.00	0.00	0.00
Seguros de Responsabilidad Patrimonial y Fianzas	0.00	0.00	0.00	0.00	0.00	0.00
Seguro de Bienes Patrimoniales	885.00	-618.70	266.30	218.97	218.97	47.33
Almacenaje, Envase y Embalaje	0.00	0.00	0.00	0.00	0.00	0.00
Fletes y Maniobras	0.00	112.11	112.11	112.11	112.11	0.00
Comisiones por Ventas	0.00	0.00	0.00	0.00	0.00	0.00
Servicios Financieros, Bancarios y Comerciales Integrales	0.00	0.00	0.00	0.00	0.00	0.00
Servicios de Instalación, Reparación, Mantenimiento y Conservación	2,536.12	52.31	2,588.43	2,209.29	2,208.56	379.14
Conservación y Mantenimiento Menor de Inmuebles	456.61	169.13	625.74	597.24	597.24	28.50

Agencia de Proyectos Estratégicos del Estado de Quintana Roo ESTADO ANALÍTICO DEL PRESUPUESTO DE EGRESOS DETALLADO - Ley de Disciplina Financiera Clasificación por Objeto del Gasto Del 01 de Enero al 31 de Diciembre de 2020 (Miles de Pesos)						
Concepto	Aprobado	Ampliaciones /Reducciones	Modificado	Devengado	Pagado	Subejercicio
Instalación, Reparación y Mantenimiento de Mobiliario y Equipo de Administración, Educacional y Recreativo	392.00	-323.96	68.04	1.04	1.04	67.00
Instalación, Reparación y Mantenimiento de Equipo de Cómputo y Tecnología de la Información	106.50	-27.28	79.22	61.97	61.97	17.25
Instalación, Reparación y Mantenimiento de Equipo e Instrumental Médico y de Laboratorio	0.00	0.00	0.00	0.00	0.00	0.00
Reparación y Mantenimiento de Equipo de Transporte	709.73	-471.77	237.97	141.37	140.64	96.60
Reparación y Mantenimiento de Defensa y Seguridad	0.00	0.00	0.00	0.00	0.00	0.00
Instalación, Reparación y Mantenimiento de Maquinaria, Otros Equipos y Herramientas	380.98	981.54	1,362.52	1,339.82	1,339.82	22.70
Servicios de Limpieza y Manejo de Desechos	116.00	-48.18	67.82	59.33	59.33	8.49
Servicios de Jardinería y Fumigación	374.30	-227.19	147.11	8.51	8.51	138.60
Servicios de Comunicación Social y Publicidad	6,195.25	-5,316.25	879.00	0.00	0.00	879.00
Difusión por Radio, Televisión y Otros Medios de Mensajes sobre Programas y Actividades Gubernamentales	6,179.50	-5,300.50	879.00	0.00	0.00	879.00
Difusión por Radio, Televisión y Otros Medios de Mensajes Comerciales para Promover la Venta de Bienes o Servicios	15.75	-15.75	0.00	0.00	0.00	0.00
Servicios de Creatividad, Preproducción y Producción de Publicidad, excepto Internet	0.00	0.00	0.00	0.00	0.00	0.00
Servicios de Revelado de Fotografías	0.00	0.00	0.00	0.00	0.00	0.00
Servicios de la Industria Fílmica, del Sonido y del Video	0.00	0.00	0.00	0.00	0.00	0.00
Servicio de Creación y Difusión de Contenido exclusivamente a través de Internet	0.00	0.00	0.00	0.00	0.00	0.00
Otros Servicios de Información	0.00	0.00	0.00	0.00	0.00	0.00
Servicios de Traslado y Viáticos	16,834.67	-13,158.49	3,676.18	1,195.50	1,195.50	2,480.68
Pasajes Aéreos	4,532.20	-4,025.68	506.52	127.78	127.78	378.74
Pasajes Terrestres	3,313.40	-2,723.05	590.35	32.63	32.63	557.72
Pasajes Marítimos, Lacustres y Fluviales	494.30	-375.42	118.88	14.79	14.79	104.09
Autotransporte	0.00	0.00	0.00	0.00	0.00	0.00
Viáticos en el País	6,569.78	-4,532.84	2,036.93	1,020.30	1,020.30	1,016.63
Viáticos en el Extranjero	1,925.00	-1,501.50	423.50	0.00	0.00	423.50
Gastos de Instalación y Traslado de Menaje	0.00	0.00	0.00	0.00	0.00	0.00
Servicios Integrales de Traslado y Viáticos	0.00	0.00	0.00	0.00	0.00	0.00
Otros Servicios de Traslado y Hospedaje	0.00	0.00	0.00	0.00	0.00	0.00
Servicios Oficiales	988.50	-671.70	316.80	79.29	79.29	237.51
Gastos de Ceremonial	150.00	-98.77	51.24	4.73	4.73	46.51
Gastos de Orden Social y Cultural	117.50	-24.15	93.35	64.35	64.35	29.00
Congresos y Convenciones	721.00	-548.79	172.21	10.21	10.21	162.00
Exposiciones	0.00	0.00	0.00	0.00	0.00	0.00
Gastos de Representación	0.00	0.00	0.00	0.00	0.00	0.00
Otros Servicios Generales	25,411.64	-18,738.81	6,672.84	3,129.85	818.26	3,542.99
Servicios Funerarios y de Cementerios	0.00	0.00	0.00	0.00	0.00	0.00
Impuestos y Derechos	16,279.40	-12,806.13	3,473.27	918.31	722.74	2,554.96
Impuestos y Derechos de Importación	0.00	0.00	0.00	0.00	0.00	0.00
Sentencias y Resoluciones por Autoridad Competente	4,000.00	-3,500.00	500.00	0.00	0.00	500.00
Penas, Multas, Accesorios y Actualizaciones	0.00	0.00	0.00	0.00	0.00	0.00
Otros Gastos por Responsabilidades	0.00	0.00	0.00	0.00	0.00	0.00
Utilidades	0.00	0.00	0.00	0.00	0.00	0.00
Impuesto sobre Nóminas y Otros que se deriven de una Relación Laboral	2,947.97	-675.58	2,272.40	2,142.20	27.39	130.19
Otros Servicios Generales	2,184.27	-1,757.10	427.17	69.34	68.14	357.83
Transferencias, Asignaciones, Subsidios y Otras Ayudas	451,798.89	-390,783.25	61,015.64	51,015.64	27,015.64	10,000.00
Transferencias Internas y Asignaciones al Sector Público	0.00	0.00	0.00	0.00	0.00	0.00
Asignaciones Presupuestarias al Poder Ejecutivo	0.00	0.00	0.00	0.00	0.00	0.00
Asignaciones Presupuestarias al Poder Legislativo	0.00	0.00	0.00	0.00	0.00	0.00
Asignaciones Presupuestarias al Poder Judicial	0.00	0.00	0.00	0.00	0.00	0.00
Asignaciones Presupuestarias a Órganos Autónomos	0.00	0.00	0.00	0.00	0.00	0.00
Transferencias Internas Otorgadas a Entidades Paraestatales No Empresariales y No Financieras	0.00	0.00	0.00	0.00	0.00	0.00
Transferencias Internas Otorgadas a Entidades Paraestatales Empresariales y No Financieras	0.00	0.00	0.00	0.00	0.00	0.00

Agencia de Proyectos Estratégicos del Estado de Quintana Roo ESTADO ANALÍTICO DEL PRESUPUESTO DE EGRESOS DETALLADO - Ley de Disciplina Financiera Clasificación por Objeto del Gasto Del 01 de Enero al 31 de Diciembre de 2020 (Miles de Pesos)							
Concepto	Aprobado	Ampliaciones /Reducciones	Modificado	Devengado	Pagado	Subejercicio	
Transferencias Internas Otorgadas a Fideicomisos Públicos Empresariales y No Financieros	0.00	0.00	0.00	0.00	0.00	0.00	
Transferencias Internas Otorgadas a Instituciones Paraestatales Públicas Financieras	0.00	0.00	0.00	0.00	0.00	0.00	
Transferencias Internas Otorgadas a Fideicomisos Públicos Financieros	0.00	0.00	0.00	0.00	0.00	0.00	
Transferencias al Resto del Sector Público	427,798.89	-390,783.25	37,015.64	27,015.64	27,015.64	10,000.00	
Transferencias Otorgadas a Entidades Paraestatales No Empresariales y No Financieras	0.00	0.00	0.00	0.00	0.00	0.00	
Transferencias Otorgadas para Entidades Paraestatales Empresariales y No Financieras	0.00	0.00	0.00	0.00	0.00	0.00	
Transferencias Otorgadas para Instituciones Paraestatales Públicas Financieras	0.00	0.00	0.00	0.00	0.00	0.00	
Transferencias Otorgadas a Entidades Federativas y Municipios	427,798.89	-390,783.25	37,015.64	27,015.64	27,015.64	10,000.00	
Transferencias a Fideicomisos de Entidades Federativas y Municipios	0.00	0.00	0.00	0.00	0.00	0.00	
Subsidios y Subvenciones	0.00	0.00	0.00	0.00	0.00	0.00	
Subsidios a la Producción	0.00	0.00	0.00	0.00	0.00	0.00	
Subsidios a la Distribución	0.00	0.00	0.00	0.00	0.00	0.00	
Subsidios a la Inversión	0.00	0.00	0.00	0.00	0.00	0.00	
Subsidios a la Prestación de Servicios Públicos	0.00	0.00	0.00	0.00	0.00	0.00	
Subsidios para Cubrir Diferenciales de Tasas de Interés	0.00	0.00	0.00	0.00	0.00	0.00	
Subsidios a la Vivienda	0.00	0.00	0.00	0.00	0.00	0.00	
Subvenciones al Consumo	0.00	0.00	0.00	0.00	0.00	0.00	
Subsidios a Entidades Federativas y Municipios	0.00	0.00	0.00	0.00	0.00	0.00	
Otros Subsidios	0.00	0.00	0.00	0.00	0.00	0.00	
Ayudas Sociales	0.00	0.00	0.00	0.00	0.00	0.00	
Ayudas Sociales a Personas	0.00	0.00	0.00	0.00	0.00	0.00	
Becas y Otras Ayudas para Programas de Capacitación	0.00	0.00	0.00	0.00	0.00	0.00	
Ayudas Sociales a Instituciones de Enseñanza	0.00	0.00	0.00	0.00	0.00	0.00	
Ayudas Sociales a Actividades Científicas o Académicas	0.00	0.00	0.00	0.00	0.00	0.00	
Ayudas Sociales a Instituciones sin Fines de Lucro	0.00	0.00	0.00	0.00	0.00	0.00	
Ayudas Sociales a Cooperativas	0.00	0.00	0.00	0.00	0.00	0.00	
Ayudas Sociales a Entidades de Interés Público	0.00	0.00	0.00	0.00	0.00	0.00	
Ayudas por Desastres Naturales y Otros	0.00	0.00	0.00	0.00	0.00	0.00	
Pensiones y Jubilaciones	0.00	0.00	0.00	0.00	0.00	0.00	
Pensiones	0.00	0.00	0.00	0.00	0.00	0.00	
Jubilaciones	0.00	0.00	0.00	0.00	0.00	0.00	
Otras Pensiones y Jubilaciones	0.00	0.00	0.00	0.00	0.00	0.00	
Transferencias a Fideicomisos, Mandatos y Otros Análogos	0.00	0.00	0.00	0.00	0.00	0.00	
Transferencias a Fideicomisos del Poder Ejecutivo	0.00	0.00	0.00	0.00	0.00	0.00	
Transferencias a Fideicomisos del Poder Legislativo	0.00	0.00	0.00	0.00	0.00	0.00	
Transferencias a Fideicomisos del Poder Judicial	0.00	0.00	0.00	0.00	0.00	0.00	
Transferencias a Fideicomisos Públicos de Entidades Paraestatales No Empresariales y No Financieras	0.00	0.00	0.00	0.00	0.00	0.00	
Transferencias a Fideicomisos Públicos de Entidades Paraestatales Empresariales y No Financieras	0.00	0.00	0.00	0.00	0.00	0.00	
Transferencias a Fideicomisos de Instituciones Públicas Financieras	0.00	0.00	0.00	0.00	0.00	0.00	
Otras Transferencias a Fideicomisos	0.00	0.00	0.00	0.00	0.00	0.00	
Transferencias a la Seguridad Social	0.00	0.00	0.00	0.00	0.00	0.00	
Transferencias por Obligación de Ley	0.00	0.00	0.00	0.00	0.00	0.00	
Donativos	24,000.00	0.00	24,000.00	24,000.00	4,000.55	0.00	
Donativos a Instituciones sin Fines de Lucro	24,000.00	0.00	24,000.00	24,000.00	4,000.55	0.00	
Donativos a Entidades Federativas	0.00	0.00	0.00	0.00	0.00	0.00	
Donativos a Fideicomisos Privados	0.00	0.00	0.00	0.00	0.00	0.00	
Donativos a Fideicomisos Estatales	0.00	0.00	0.00	0.00	0.00	0.00	
Donativos Internacionales	0.00	0.00	0.00	0.00	0.00	0.00	
Transferencias al Exterior	0.00	0.00	0.00	0.00	0.00	0.00	
Transferencias para Gobiernos Extranjeros	0.00	0.00	0.00	0.00	0.00	0.00	
Transferencias para Organismos Internacionales	0.00	0.00	0.00	0.00	0.00	0.00	
Transferencias para el Sector Privado Externo	0.00	0.00	0.00	0.00	0.00	0.00	

Agencia de Proyectos Estratégicos del Estado de Quintana Roo ESTADO ANALÍTICO DEL PRESUPUESTO DE EGRESOS DETALLADO - Ley de Disciplina Financiera Clasificación por Objeto del Gasto Del 01 de Enero al 31 de Diciembre de 2020 (Miles de Pesos)						
Concepto	Aprobado	Ampliaciones /Reducciones	Modificado	Devengado	Pagado	Subejercicio
Bienes Muebles, Inmuebles e Intangibles	105,181.96	-91,528.93	13,653.03	1,972.65	1,920.15	11,680.38
Mobiliario y Equipo de Administración	5,863.21	-5,489.78	373.43	353.62	353.62	19.81
Muebles de Oficina y Estantería	863.21	-839.22	23.99	4.20	4.20	19.79
Muebles, excepto de Oficina y Estantería	0.00	0.00	0.00	0.00	0.00	0.00
Bienes Artísticos, Culturales y Científicos	0.00	0.00	0.00	0.00	0.00	0.00
Objetos de Valor	0.00	0.00	0.00	0.00	0.00	0.00
Equipo de Cómputo y de Tecnología de la						
Información	5,000.00	-4,650.56	349.44	349.42	349.42	0.02
Otros Mobiliarios y Equipos de Administración	0.00	0.00	0.00	0.00	0.00	0.00
Mobiliario y Equipo Educacional y Recreativo	80.62	79.74	160.36	119.71	119.71	40.65
Equipos y Aparatos Audiovisuales	34.80	-34.80	0.00	0.00	0.00	0.00
Aparatos Deportivos	0.00	0.00	0.00	0.00	0.00	0.00
Cámaras Fotográficas y de Video	40.60	119.76	160.36	119.71	119.71	40.65
Otro Mobiliario y Equipo Educacional y						
Recreativo	5.22	-5.22	0.00	0.00	0.00	0.00
Equipo e Instrumental Médico y de Laboratorio	0.00	5.11	5.11	5.11	5.11	0.00
Equipo Médico y de Laboratorio	0.00	5.11	5.11	5.11	5.11	0.00
Instrumental Médico y de Laboratorio	0.00	0.00	0.00	0.00	0.00	0.00
Vehículos y Equipo de Transporte	3,108.25	-2,525.85	582.40	582.40	582.40	0.00
Vehículos y Equipo Terrestre	1,792.43	-1,210.03	582.40	582.40	582.40	0.00
Carrocerías y Remolques	0.00	0.00	0.00	0.00	0.00	0.00
Equipo Aeroespacial	0.00	0.00	0.00	0.00	0.00	0.00
Equipo Ferroviario	0.00	0.00	0.00	0.00	0.00	0.00
Embarcaciones	0.00	0.00	0.00	0.00	0.00	0.00
Otros Equipos de Transporte	1,315.82	-1,315.82	0.00	0.00	0.00	0.00
Equipo de Defensa y Seguridad	0.00	0.00	0.00	0.00	0.00	0.00
Equipo de Defensa y Seguridad	0.00	0.00	0.00	0.00	0.00	0.00
Maquinaria, Otros Equipos y Herramientas	2,871.88	-2,644.49	227.39	227.39	227.39	0.00
Maquinaria y Equipo Agropecuario	0.00	0.00	0.00	0.00	0.00	0.00
Maquinaria y Equipo Industrial	0.00	0.00	0.00	0.00	0.00	0.00
Maquinaria y Equipo de Construcción	0.00	0.00	0.00	0.00	0.00	0.00
Sistemas de Aire Acondicionado, Calefacción y						
de Refrigeración Industrial y Comercial	860.94	-807.20	53.74	53.74	53.74	0.00
Equipo de Comunicación y Telecomunicación	966.94	-910.30	56.64	56.64	56.64	0.00
Equipos de Generación Eléctrica, Aparatos y						
Accesorios Eléctricos	348.00	-300.59	47.41	47.41	47.41	0.00
Herramientas y Máquinas-Herramienta	0.00	0.00	0.00	0.00	0.00	0.00
Otros Equipos	696.00	-626.40	69.60	69.60	69.60	0.00
Activos Biológicos	0.00	0.00	0.00	0.00	0.00	0.00
Bovinos	0.00	0.00	0.00	0.00	0.00	0.00
Porcinos	0.00	0.00	0.00	0.00	0.00	0.00
Aves	0.00	0.00	0.00	0.00	0.00	0.00
Ovinos y Caprinos	0.00	0.00	0.00	0.00	0.00	0.00
Peces y Acuicultura	0.00	0.00	0.00	0.00	0.00	0.00
Equinos	0.00	0.00	0.00	0.00	0.00	0.00
Especies Menores y de Zoológico	0.00	0.00	0.00	0.00	0.00	0.00
Árboles y Plantas	0.00	0.00	0.00	0.00	0.00	0.00
Otros Activos Biológicos	0.00	0.00	0.00	0.00	0.00	0.00
Bienes Inmuebles	71,218.00	-61,265.85	9,952.15	0.00	0.00	9,952.15
Terrenos	0.00	0.00	0.00	0.00	0.00	0.00
Viviendas	0.00	0.00	0.00	0.00	0.00	0.00
Edificios No Residenciales	0.00	0.00	0.00	0.00	0.00	0.00
Otros Bienes Inmuebles	71,218.00	-61,265.85	9,952.15	0.00	0.00	9,952.15
Activos Intangibles	22,040.00	-19,687.81	2,352.19	684.41	631.91	1,667.78
Software	6,960.00	-6,209.00	751.00	19.70	19.70	731.30
Patentes	0.00	0.00	0.00	0.00	0.00	0.00
Marcas	0.00	0.00	0.00	0.00	0.00	0.00
Derechos	0.00	0.00	0.00	0.00	0.00	0.00
Concesiones	0.00	0.00	0.00	0.00	0.00	0.00
Franquicias	0.00	0.00	0.00	0.00	0.00	0.00
Licencias Informáticas e Intelectuales	15,080.00	-13,478.81	1,601.19	664.71	612.21	936.48
Licencias Industriales, Comerciales y Otras	0.00	0.00	0.00	0.00	0.00	0.00
Otros Activos Intangibles	0.00	0.00	0.00	0.00	0.00	0.00
Inversión Pública	74,800.00	-56,246.42	18,553.58	17,068.24	13,753.57	1,485.33
Obra Pública en Bienes de Dominio Público	0.00	5,296.63	5,296.63	7,459.65	4,186.73	-2,163.01
Edificación Habitacional	0.00	0.00	0.00	0.00	0.00	0.00
Edificación No Habitacional	0.00	812.00	812.00	803.58	792.19	8.42
Construcción de Obras para el Abastecimiento						
de Agua, Petróleo, Gas, Electricidad y Telecomunicaciones	0.00	0.00	0.00	0.00	0.00	0.00
División de Terrenos y Construcción de Obras						
de Urbanización	0.00	0.00	0.00	0.00	0.00	0.00

Agencia de Proyectos Estratégicos del Estado de Quintana Roo ESTADO ANALÍTICO DEL PRESUPUESTO DE EGRESOS DETALLADO - Ley de Disciplina Financiera Clasificación por Objeto del Gasto Del 01 de Enero al 31 de Diciembre de 2020 (Miles de Pesos)						
Concepto	Aprobado	Ampliaciones /Reducciones	Modificado	Devengado	Pagado	Subejercicio
Construcción de Vías de Comunicación	0.00	4,484.63	4,484.63	6,656.07	3,394.54	-2,171.44
Otras Construcciones de Ingeniería Civil u Obra						
Pesada	0.00	0.00	0.00	0.00	0.00	0.00
Instalaciones y Equipamiento en Construcciones	0.00	0.00	0.00	0.00	0.00	0.00
Trabajos de Acabados en Edificaciones y Otros						
Trabajos Especializados	0.00	0.00	0.00	0.00	0.00	0.00
Obra Pública en Bienes Propios	74,800.00	-61,543.06	13,256.94	9,608.59	9,566.84	3,648.35
Edificación No Habitacional	0.00	0.00	0.00	0.00	0.00	0.00
Edificación No Habitacional	74,800.00	-61,543.06	13,256.94	9,608.59	9,566.84	3,648.35
Construcción de Obras para el Abastecimiento						
de Agua, Petróleo, Gas, Electricidad y Telecomunicaciones	0.00	0.00	0.00	0.00	0.00	0.00
División de Terrenos y Construcción de Obras						
de Urbanización	0.00	0.00	0.00	0.00	0.00	0.00
Construcción de Vías de Comunicación	0.00	0.00	0.00	0.00	0.00	0.00
Otras Construcciones de Ingeniería Civil u Obra						
Pesada	0.00	0.00	0.00	0.00	0.00	0.00
Instalaciones y Equipamiento en Construcciones	0.00	0.00	0.00	0.00	0.00	0.00
Trabajos de Acabados en Edificaciones y Otros						
Trabajos Especializados	0.00	0.00	0.00	0.00	0.00	0.00
Proyectos Productivos y Acciones de Fomento	0.00	0.00	0.00	0.00	0.00	0.00
Estudios, Formulación y Evaluación de						
Proyectos Productivos no Incluidos en Conceptos						
Anteriores de este Capítulo	0.00	0.00	0.00	0.00	0.00	0.00
Ejecución de Proyectos Productivos no Incluidos						
en Conceptos Anteriores de este Capítulo	0.00	0.00	0.00	0.00	0.00	0.00
Inversiones Financieras y Otras Provisiones	0.00	0.00	0.00	0.00	0.00	0.00
Inversiones para el Fomento de Actividades						
Productivas	0.00	0.00	0.00	0.00	0.00	0.00
Créditos Otorgados por Entidades Federativas y						
Municipios al Sector Social y Privado para el Fomento de						
Actividades Productivas	0.00	0.00	0.00	0.00	0.00	0.00
Créditos Otorgados por las Entidades						
Federativas a Municipios para el Fomento de Actividades						
Productivas	0.00	0.00	0.00	0.00	0.00	0.00
Acciones y Participaciones de Capital	0.00	0.00	0.00	0.00	0.00	0.00
Acciones y Participaciones de Capital en						
Entidades Paraestatales No Empresariales y No Financieras						
con Fines de Política Económica	0.00	0.00	0.00	0.00	0.00	0.00
Acciones y Participaciones de Capital en						
Entidades Paraestatales Empresariales y No Financieras con						
Fines de Política Económica	0.00	0.00	0.00	0.00	0.00	0.00
Acciones y Participaciones de Capital en						
Instituciones Paraestatales Públicas Financieras con Fines						
de Política Económica	0.00	0.00	0.00	0.00	0.00	0.00
Acciones y Participaciones de Capital en el						
Sector Privado con Fines de Política Económica	0.00	0.00	0.00	0.00	0.00	0.00
Acciones y Participaciones de Capital en						
Organismos Internacionales con Fines de Política						
Económica	0.00	0.00	0.00	0.00	0.00	0.00
Acciones y Participaciones de Capital en el						
Sector Externo con Fines de Política Económica	0.00	0.00	0.00	0.00	0.00	0.00
Acciones y Participaciones de Capital en el						
Sector Público con Fines de Gestión de Liquidez	0.00	0.00	0.00	0.00	0.00	0.00
Acciones y Participaciones de Capital en el						
Sector Privado con Fines de Gestión de Liquidez	0.00	0.00	0.00	0.00	0.00	0.00
Acciones y Participaciones de Capital en el						
Sector Externo con Fines de Gestión de Liquidez	0.00	0.00	0.00	0.00	0.00	0.00
Compra de Títulos y Valores	0.00	0.00	0.00	0.00	0.00	0.00
Bonos	0.00	0.00	0.00	0.00	0.00	0.00
Valores Representativos de Deuda Adquiridos						
con Fines de Política Económica	0.00	0.00	0.00	0.00	0.00	0.00
Valores Representativos de Deuda Adquiridos						
con Fines de Gestión de Liquidez	0.00	0.00	0.00	0.00	0.00	0.00
Obligaciones Negociables Adquiridas con Fines						
de Política Económica	0.00	0.00	0.00	0.00	0.00	0.00
Obligaciones Negociables Adquiridas con Fines						
de Gestión de Liquidez	0.00	0.00	0.00	0.00	0.00	0.00
Otros Valores	0.00	0.00	0.00	0.00	0.00	0.00
Concesión de Préstamos	0.00	0.00	0.00	0.00	0.00	0.00

Agencia de Proyectos Estratégicos del Estado de Quintana Roo ESTADO ANALÍTICO DEL PRESUPUESTO DE EGRESOS DETALLADO - Ley de Disciplina Financiera Clasificación por Objeto del Gasto Del 01 de Enero al 31 de Diciembre de 2020 (Miles de Pesos)						
Concepto	Aprobado	Ampliaciones /Reducciones	Modificado	Devengado	Pagado	Subejercicio
Concesión de Préstamos a Entidades Paraestatales No Empresariales y No Financieras con Fines de Política Económica	0.00	0.00	0.00	0.00	0.00	0.00
Concesión de Préstamos a Entidades Paraestatales Empresariales y No Financieras con Fines de Política Económica	0.00	0.00	0.00	0.00	0.00	0.00
Concesión de Préstamos a Instituciones Paraestatales Públicas Financieras con Fines de Política Económica	0.00	0.00	0.00	0.00	0.00	0.00
Concesión de Préstamos a Entidades Federativas y Municipios con Fines de Política Económica	0.00	0.00	0.00	0.00	0.00	0.00
Concesión de Préstamos al Sector Privado con Fines de Política Económica	0.00	0.00	0.00	0.00	0.00	0.00
Concesión de Préstamos al Sector Externo con Fines de Política Económica	0.00	0.00	0.00	0.00	0.00	0.00
Concesión de Préstamos al Sector Público con Fines de Gestión de Liquidez	0.00	0.00	0.00	0.00	0.00	0.00
Concesión de Préstamos al Sector Privado con Fines de Gestión de Liquidez	0.00	0.00	0.00	0.00	0.00	0.00
Concesión de Préstamos al Sector Externo con Fines de Gestión de Liquidez	0.00	0.00	0.00	0.00	0.00	0.00
Inversiones en Fideicomisos, Mandatos y Otros Análogos	0.00	0.00	0.00	0.00	0.00	0.00
Inversiones en Fideicomisos del Poder Ejecutivo	0.00	0.00	0.00	0.00	0.00	0.00
Inversiones en Fideicomisos del Poder Legislativo	0.00	0.00	0.00	0.00	0.00	0.00
Inversiones en Fideicomisos del Poder Judicial	0.00	0.00	0.00	0.00	0.00	0.00
Inversiones en Fideicomisos Públicos No Empresariales y No Financieros	0.00	0.00	0.00	0.00	0.00	0.00
Inversiones en Fideicomisos Públicos Empresariales y No Financieros	0.00	0.00	0.00	0.00	0.00	0.00
Inversiones en Fideicomisos Públicos Financieros	0.00	0.00	0.00	0.00	0.00	0.00
Inversiones en Fideicomisos de Entidades Federativas	0.00	0.00	0.00	0.00	0.00	0.00
Inversiones en Fideicomisos de Municipios	0.00	0.00	0.00	0.00	0.00	0.00
Otras Inversiones en Fideicomisos	0.00	0.00	0.00	0.00	0.00	0.00
Otras Inversiones Financieras	0.00	0.00	0.00	0.00	0.00	0.00
Depósitos a Largo Plazo en Moneda Nacional	0.00	0.00	0.00	0.00	0.00	0.00
Depósitos a Largo Plazo en Moneda Extranjera	0.00	0.00	0.00	0.00	0.00	0.00
Provisiones para Contingencias y Otras Erogaciones Especiales	0.00	0.00	0.00	0.00	0.00	0.00
Contingencias por Fenómenos Naturales	0.00	0.00	0.00	0.00	0.00	0.00
Contingencias Socioeconómicas	0.00	0.00	0.00	0.00	0.00	0.00
Otras Erogaciones Especiales	0.00	0.00	0.00	0.00	0.00	0.00
Participaciones y Aportaciones	0.00	0.00	0.00	0.00	0.00	0.00
Participaciones	0.00	0.00	0.00	0.00	0.00	0.00
Fondo General de Participaciones	0.00	0.00	0.00	0.00	0.00	0.00
Fondo de Fomento Municipal	0.00	0.00	0.00	0.00	0.00	0.00
Participaciones de las Entidades Federativas a los Municipios	0.00	0.00	0.00	0.00	0.00	0.00
Otros Conceptos Participables de la Federación a Entidades Federativas	0.00	0.00	0.00	0.00	0.00	0.00
Otros Conceptos Participables de la Federación a Municipios	0.00	0.00	0.00	0.00	0.00	0.00
Convenios de Colaboración Administrativa	0.00	0.00	0.00	0.00	0.00	0.00
Aportaciones	0.00	0.00	0.00	0.00	0.00	0.00
Aportaciones de la Federación a las Entidades Federativas	0.00	0.00	0.00	0.00	0.00	0.00
Aportaciones de la Federación a Municipios	0.00	0.00	0.00	0.00	0.00	0.00
Aportaciones de las Entidades Federativas a los Municipios	0.00	0.00	0.00	0.00	0.00	0.00
Aportaciones Previstas en Leyes y Decretos al Sistema de Protección Social	0.00	0.00	0.00	0.00	0.00	0.00
Aportaciones Previstas en Leyes y Decretos Compensatorias a Entidades Federativas y Municipios	0.00	0.00	0.00	0.00	0.00	0.00
Convenios	0.00	0.00	0.00	0.00	0.00	0.00
Convenios de Reasignación	0.00	0.00	0.00	0.00	0.00	0.00
Convenios de Descentralización	0.00	0.00	0.00	0.00	0.00	0.00
Otros Convenios	0.00	0.00	0.00	0.00	0.00	0.00
Deuda Pública	0.00	0.00	0.00	0.00	0.00	0.00

Agencia de Proyectos Estratégicos del Estado de Quintana Roo ESTADO ANALÍTICO DEL PRESUPUESTO DE EGRESOS DETALLADO - Ley de Disciplina Financiera Clasificación por Objeto del Gasto Del 01 de Enero al 31 de Diciembre de 2020 (Miles de Pesos)						
Concepto	Aprobado	Ampliaciones /Reducciones	Modificado	Devengado	Pagado	Subejercicio
Amortización de la Deuda Pública	0.00	0.00	0.00	0.00	0.00	0.00
Amortización de la Deuda Interna con Instituciones de Crédito	0.00	0.00	0.00	0.00	0.00	0.00
Amortización de la Deuda Interna por Emisión de Títulos y Valores	0.00	0.00	0.00	0.00	0.00	0.00
Amortización de Arrendamientos Financieros Nacionales	0.00	0.00	0.00	0.00	0.00	0.00
Amortización de la Deuda Externa con Instituciones de Crédito	0.00	0.00	0.00	0.00	0.00	0.00
Amortización de Deuda Externa con Organismos Financieros Internacionales	0.00	0.00	0.00	0.00	0.00	0.00
Amortización de la Deuda Bilateral	0.00	0.00	0.00	0.00	0.00	0.00
Amortización de la Deuda Externa por Emisión de Títulos y Valores	0.00	0.00	0.00	0.00	0.00	0.00
Amortización de Arrendamientos Financieros Internacionales	0.00	0.00	0.00	0.00	0.00	0.00
Intereses de la Deuda Pública	0.00	0.00	0.00	0.00	0.00	0.00
Intereses de la Deuda Interna con Instituciones de Crédito	0.00	0.00	0.00	0.00	0.00	0.00
Intereses Derivados de la Colocación de Títulos y Valores	0.00	0.00	0.00	0.00	0.00	0.00
Intereses por Arrendamientos Financieros Nacionales	0.00	0.00	0.00	0.00	0.00	0.00
Intereses de la Deuda Externa con Instituciones de Crédito	0.00	0.00	0.00	0.00	0.00	0.00
Intereses de la Deuda con Organismos Financieros Internacionales	0.00	0.00	0.00	0.00	0.00	0.00
Intereses de la Deuda Bilateral	0.00	0.00	0.00	0.00	0.00	0.00
Intereses Derivados de la Colocación de Títulos y Valores en el Exterior	0.00	0.00	0.00	0.00	0.00	0.00
Intereses por Arrendamientos Financieros Internacionales	0.00	0.00	0.00	0.00	0.00	0.00
Comisiones de la Deuda Pública	0.00	0.00	0.00	0.00	0.00	0.00
Comisiones de la Deuda Pública Interna	0.00	0.00	0.00	0.00	0.00	0.00
Comisiones de la Deuda Pública Externa	0.00	0.00	0.00	0.00	0.00	0.00
Gastos de la Deuda Pública	0.00	0.00	0.00	0.00	0.00	0.00
Gastos de la Deuda Pública Interna	0.00	0.00	0.00	0.00	0.00	0.00
Gastos de la Deuda Pública Externa	0.00	0.00	0.00	0.00	0.00	0.00
Costo por Coberturas	0.00	0.00	0.00	0.00	0.00	0.00
Costos por Coberturas	0.00	0.00	0.00	0.00	0.00	0.00
Apoyos Financieros	0.00	0.00	0.00	0.00	0.00	0.00
Apoyos a Intermediarios Financieros	0.00	0.00	0.00	0.00	0.00	0.00
Apoyos a Ahorradores y Deudores del Sistema Financiero Nacional	0.00	0.00	0.00	0.00	0.00	0.00
Adeudos de Ejercicios Fiscales Anteriores (ADEFAS)	0.00	0.00	0.00	0.00	0.00	0.00
ADEFAS	0.00	0.00	0.00	0.00	0.00	0.00
II. Gasto Etiquetado	0.00	0.00	0.00	0.00	0.00	0.00
Servicios Personales	0.00	0.00	0.00	0.00	0.00	0.00
Remuneraciones al Personal de Carácter Permanente	0.00	0.00	0.00	0.00	0.00	0.00
Dietas	0.00	0.00	0.00	0.00	0.00	0.00
Haberes	0.00	0.00	0.00	0.00	0.00	0.00
Sueldos Base al Personal Permanente	0.00	0.00	0.00	0.00	0.00	0.00
Remuneraciones por Adscripción Laboral en el Extranjero	0.00	0.00	0.00	0.00	0.00	0.00
Remuneraciones al Personal de Carácter Transitorio	0.00	0.00	0.00	0.00	0.00	0.00
Honorarios Asimilables a Salarios	0.00	0.00	0.00	0.00	0.00	0.00
Sueldos Base al Personal Eventual	0.00	0.00	0.00	0.00	0.00	0.00
Retribuciones por Servicios de Carácter Social	0.00	0.00	0.00	0.00	0.00	0.00
Retribución a los Representantes de los Trabajadores y de los Patrones en la Junta de Conciliación y Arbitraje	0.00	0.00	0.00	0.00	0.00	0.00
Remuneraciones Adicionales y Especiales	0.00	0.00	0.00	0.00	0.00	0.00
Primas por Años de Servicio Efectivos Prestados	0.00	0.00	0.00	0.00	0.00	0.00
Primas de Vacaciones, Dominical y Gratificación de Fin de Año	0.00	0.00	0.00	0.00	0.00	0.00
Horas Extraordinarias	0.00	0.00	0.00	0.00	0.00	0.00
Compensaciones	0.00	0.00	0.00	0.00	0.00	0.00
Sobrehaberes	0.00	0.00	0.00	0.00	0.00	0.00

Agencia de Proyectos Estratégicos del Estado de Quintana Roo ESTADO ANALÍTICO DEL PRESUPUESTO DE EGRESOS DETALLADO - Ley de Disciplina Financiera Clasificación por Objeto del Gasto Del 01 de Enero al 31 de Diciembre de 2020 (Miles de Pesos)						
Concepto	Aprobado	Ampliaciones /Reducciones	Modificado	Devengado	Pagado	Subejercicio
Asignaciones de Técnico, de Mando, por Comisión, de Vuelo y de Técnico Especial	0.00	0.00	0.00	0.00	0.00	0.00
Honorarios Especiales	0.00	0.00	0.00	0.00	0.00	0.00
Participaciones por Vigilancia en el Cumplimiento de las Leyes y Custodia de Valores	0.00	0.00	0.00	0.00	0.00	0.00
Seguridad Social	0.00	0.00	0.00	0.00	0.00	0.00
Aportaciones de Seguridad Social	0.00	0.00	0.00	0.00	0.00	0.00
Aportaciones a Fondos de Vivienda	0.00	0.00	0.00	0.00	0.00	0.00
Aportaciones al Sistema para el Retiro	0.00	0.00	0.00	0.00	0.00	0.00
Aportaciones para Seguros	0.00	0.00	0.00	0.00	0.00	0.00
Otras Prestaciones Sociales y Económicas	0.00	0.00	0.00	0.00	0.00	0.00
Cuotas para el Fondo de Ahorro y Fondo de Trabajo	0.00	0.00	0.00	0.00	0.00	0.00
Indemnizaciones	0.00	0.00	0.00	0.00	0.00	0.00
Prestaciones y Haberes de Retiro	0.00	0.00	0.00	0.00	0.00	0.00
Prestaciones Contractuales	0.00	0.00	0.00	0.00	0.00	0.00
Apoyos a la Capacitación de los Servidores Públicos	0.00	0.00	0.00	0.00	0.00	0.00
Otras Prestaciones Sociales y Económicas	0.00	0.00	0.00	0.00	0.00	0.00
Previsiones	0.00	0.00	0.00	0.00	0.00	0.00
Previsiones de Carácter Laboral, Económica y de Seguridad Social	0.00	0.00	0.00	0.00	0.00	0.00
Pago de Estímulos a Servidores Públicos	0.00	0.00	0.00	0.00	0.00	0.00
Estímulos	0.00	0.00	0.00	0.00	0.00	0.00
Recompensas	0.00	0.00	0.00	0.00	0.00	0.00
Materiales y Suministros	0.00	0.00	0.00	0.00	0.00	0.00
Materiales de Administración, Emisión de Documentos y Artículos Oficiales	0.00	0.00	0.00	0.00	0.00	0.00
Materiales, Útiles y Equipos Menores de Oficina	0.00	0.00	0.00	0.00	0.00	0.00
Materiales y Útiles de Impresión y Reproducción	0.00	0.00	0.00	0.00	0.00	0.00
Material Estadístico y Geográfico	0.00	0.00	0.00	0.00	0.00	0.00
Materiales, Útiles y Equipos Menores de Tecnologías de la Información y Comunicaciones	0.00	0.00	0.00	0.00	0.00	0.00
Material Impreso e Información Digital	0.00	0.00	0.00	0.00	0.00	0.00
Material de Limpieza	0.00	0.00	0.00	0.00	0.00	0.00
Materiales y Útiles de Enseñanza	0.00	0.00	0.00	0.00	0.00	0.00
Materiales para el Registro e Identificación de Bienes y Personas	0.00	0.00	0.00	0.00	0.00	0.00
Alimentos y Utensilios	0.00	0.00	0.00	0.00	0.00	0.00
Productos Alimenticios para Personas	0.00	0.00	0.00	0.00	0.00	0.00
Productos Alimenticios para Animales	0.00	0.00	0.00	0.00	0.00	0.00
Utensilios para el Servicio de Alimentación	0.00	0.00	0.00	0.00	0.00	0.00
Materias Primas y Materiales de Producción y Comercialización	0.00	0.00	0.00	0.00	0.00	0.00
Productos Alimenticios, Agropecuarios y Forestales adquiridos como Materia Prima	0.00	0.00	0.00	0.00	0.00	0.00
Insufos Textiles adquiridos como Materia Prima	0.00	0.00	0.00	0.00	0.00	0.00
Productos de Papel, Cartón e Impresos adquiridos como Materia Prima	0.00	0.00	0.00	0.00	0.00	0.00
Combustibles, Lubricantes, Aditivos, Carbón y sus Derivados adquiridos como Materia Prima	0.00	0.00	0.00	0.00	0.00	0.00
Productos Químicos, Farmacéuticos y de Laboratorio adquiridos como Materia Prima	0.00	0.00	0.00	0.00	0.00	0.00
Productos Metálicos y a base de Metales No Metálicos adquiridos como Materia Prima	0.00	0.00	0.00	0.00	0.00	0.00
Productos de Cuero, Piel, Plástico y Hule adquiridos como Materia Prima	0.00	0.00	0.00	0.00	0.00	0.00
Mercancías adquiridas para su Comercialización	0.00	0.00	0.00	0.00	0.00	0.00
Otros Productos Adquiridos como Materia Prima	0.00	0.00	0.00	0.00	0.00	0.00
Materiales y Artículos de Construcción y de Reparación	0.00	0.00	0.00	0.00	0.00	0.00
Productos Metales No Metálicos	0.00	0.00	0.00	0.00	0.00	0.00
Cemento y Productos de Concreto	0.00	0.00	0.00	0.00	0.00	0.00
Cal, Yeso y Productos de Yeso	0.00	0.00	0.00	0.00	0.00	0.00
Madera y Productos de Madera	0.00	0.00	0.00	0.00	0.00	0.00
Vidrio y Productos de Vidrio	0.00	0.00	0.00	0.00	0.00	0.00
Material Eléctrico y Electrónico	0.00	0.00	0.00	0.00	0.00	0.00
Artículos Metálicos para la Construcción	0.00	0.00	0.00	0.00	0.00	0.00
Materiales Complementarios	0.00	0.00	0.00	0.00	0.00	0.00

Agencia de Proyectos Estratégicos del Estado de Quintana Roo ESTADO ANALÍTICO DEL PRESUPUESTO DE EGRESOS DETALLADO - Ley de Disciplina Financiera Clasificación por Objeto del Gasto Del 01 de Enero al 31 de Diciembre de 2020 (Miles de Pesos)						
Concepto	Aprobado	Ampliaciones /Reducciones	Modificado	Devengado	Pagado	Subejercicio
Otros Materiales y Artículos de Construcción y Reparación	0.00	0.00	0.00	0.00	0.00	0.00
Productos Químicos, Farmacéuticos y de Laboratorio	0.00	0.00	0.00	0.00	0.00	0.00
Productos Químicos Básicos	0.00	0.00	0.00	0.00	0.00	0.00
Fertilizantes, Pesticidas y Otros Agroquímicos	0.00	0.00	0.00	0.00	0.00	0.00
Medicinas y Productos Farmacéuticos	0.00	0.00	0.00	0.00	0.00	0.00
Materiales, Accesorios y Suministros Médicos	0.00	0.00	0.00	0.00	0.00	0.00
Materiales, Accesorios y Suministros de Laboratorio	0.00	0.00	0.00	0.00	0.00	0.00
Fibras Sintéticas, Hules, Plásticos y Derivados	0.00	0.00	0.00	0.00	0.00	0.00
Otros Productos Químicos	0.00	0.00	0.00	0.00	0.00	0.00
Combustibles, Lubricantes y Aditivos	0.00	0.00	0.00	0.00	0.00	0.00
Combustibles, Lubricantes y Aditivos	0.00	0.00	0.00	0.00	0.00	0.00
Carbón y sus Derivados	0.00	0.00	0.00	0.00	0.00	0.00
Vestuario, Blancos, Prendas de Protección y Artículos Deportivos	0.00	0.00	0.00	0.00	0.00	0.00
Vestuario y Uniformes	0.00	0.00	0.00	0.00	0.00	0.00
Prendas de Seguridad y Protección Personal	0.00	0.00	0.00	0.00	0.00	0.00
Artículos Deportivos	0.00	0.00	0.00	0.00	0.00	0.00
Productos Textiles	0.00	0.00	0.00	0.00	0.00	0.00
Blancos y Otros Productos Textiles, excepto Prendas de Vestir	0.00	0.00	0.00	0.00	0.00	0.00
Materiales y Suministros para Seguridad	0.00	0.00	0.00	0.00	0.00	0.00
Sustancias y Materiales Explosivos	0.00	0.00	0.00	0.00	0.00	0.00
Materiales de Seguridad Pública	0.00	0.00	0.00	0.00	0.00	0.00
Prendas de Protección para Seguridad Pública y Nacional	0.00	0.00	0.00	0.00	0.00	0.00
Herramientas, Refacciones y Accesorios Menores	0.00	0.00	0.00	0.00	0.00	0.00
Herramientas Menores	0.00	0.00	0.00	0.00	0.00	0.00
Refacciones y Accesorios Menores de Edificios	0.00	0.00	0.00	0.00	0.00	0.00
Refacciones y Accesorios Menores de Mobiliario y Equipo de Administración, Educativo y Recreativo	0.00	0.00	0.00	0.00	0.00	0.00
Refacciones y Accesorios Menores de Equipo de Cómputo y Tecnologías de la Información	0.00	0.00	0.00	0.00	0.00	0.00
Refacciones y Accesorios Menores de Instrumental Médico y de Laboratorio	0.00	0.00	0.00	0.00	0.00	0.00
Refacciones y Accesorios Menores de Equipo de Transporte	0.00	0.00	0.00	0.00	0.00	0.00
Refacciones y Accesorios Menores de Equipo de Defensa y Seguridad	0.00	0.00	0.00	0.00	0.00	0.00
Refacciones y Accesorios Menores de Maquinaria y Otros Equipos	0.00	0.00	0.00	0.00	0.00	0.00
Refacciones y Accesorios Menores de Otros Bienes Muebles	0.00	0.00	0.00	0.00	0.00	0.00
Servicios Generales	0.00	0.00	0.00	0.00	0.00	0.00
Servicios Básicos	0.00	0.00	0.00	0.00	0.00	0.00
Energía Eléctrica	0.00	0.00	0.00	0.00	0.00	0.00
Gas	0.00	0.00	0.00	0.00	0.00	0.00
Agua	0.00	0.00	0.00	0.00	0.00	0.00
Telefonía Tradicional	0.00	0.00	0.00	0.00	0.00	0.00
Telefonía Celular	0.00	0.00	0.00	0.00	0.00	0.00
Servicios de Telecomunicaciones y Satélites	0.00	0.00	0.00	0.00	0.00	0.00
Servicios de Acceso de Internet, Redes y Procesamiento de Información	0.00	0.00	0.00	0.00	0.00	0.00
Servicios Postales y Telegráficos	0.00	0.00	0.00	0.00	0.00	0.00
Servicios Integrales y Otros Servicios	0.00	0.00	0.00	0.00	0.00	0.00
Servicios de Arrendamiento	0.00	0.00	0.00	0.00	0.00	0.00
Arrendamiento de Terrenos	0.00	0.00	0.00	0.00	0.00	0.00
Arrendamiento de Edificios	0.00	0.00	0.00	0.00	0.00	0.00
Arrendamiento de Mobiliario y Equipo de Administración, Educativo y Recreativo	0.00	0.00	0.00	0.00	0.00	0.00
Arrendamiento de Equipo e Instrumental Médico y de Laboratorio	0.00	0.00	0.00	0.00	0.00	0.00
Arrendamiento de Equipo de Transporte	0.00	0.00	0.00	0.00	0.00	0.00
Arrendamiento de Maquinaria, Otros Equipos y Herramientas	0.00	0.00	0.00	0.00	0.00	0.00
Arrendamiento de Activos Intangibles	0.00	0.00	0.00	0.00	0.00	0.00
Arrendamiento Financiero	0.00	0.00	0.00	0.00	0.00	0.00
Otros Arrendamientos	0.00	0.00	0.00	0.00	0.00	0.00

Agencia de Proyectos Estratégicos del Estado de Quintana Roo ESTADO ANALÍTICO DEL PRESUPUESTO DE EGRESOS DETALLADO - Ley de Disciplina Financiera Clasificación por Objeto del Gasto Del 01 de Enero al 31 de Diciembre de 2020 (Miles de Pesos)						
Concepto	Aprobado	Ampliaciones /Reducciones	Modificado	Devengado	Pagado	Subejercicio
Servicios Profesionales, Científicos, Técnicos y						
Otros Servicios	0.00	0.00	0.00	0.00	0.00	0.00
Servicios Legales, de Contabilidad, Auditoría y						
Relacionados	0.00	0.00	0.00	0.00	0.00	0.00
Servicios de Diseño, Arquitectura, Ingeniería y						
Actividades Relacionadas	0.00	0.00	0.00	0.00	0.00	0.00
Servicios de Consultoría Administrativa,						
Procesos, Técnica y en Tecnologías de la Información	0.00	0.00	0.00	0.00	0.00	0.00
Servicios de Capacitación	0.00	0.00	0.00	0.00	0.00	0.00
Servicios de Investigación Científica y						
Desarrollo	0.00	0.00	0.00	0.00	0.00	0.00
Servicios de Apoyo Administrativo, Traducción,						
Fotocopiado e Impresión	0.00	0.00	0.00	0.00	0.00	0.00
Servicios de Protección y Seguridad	0.00	0.00	0.00	0.00	0.00	0.00
Servicios de Vigilancia	0.00	0.00	0.00	0.00	0.00	0.00
Servicios Profesionales, Científicos y Técnicos						
Integrales	0.00	0.00	0.00	0.00	0.00	0.00
Servicios Financieros, Bancarios y Comerciales	0.00	0.00	0.00	0.00	0.00	0.00
Servicios Financieros y Bancarios	0.00	0.00	0.00	0.00	0.00	0.00
Servicios de Cobranza, Investigación Crediticia						
y Similar	0.00	0.00	0.00	0.00	0.00	0.00
Servicios de Recaudación, Traslado y Custodia						
de Valores	0.00	0.00	0.00	0.00	0.00	0.00
Seguros de Responsabilidad Patrimonial y						
Fianzas	0.00	0.00	0.00	0.00	0.00	0.00
Seguro de Bienes Patrimoniales	0.00	0.00	0.00	0.00	0.00	0.00
Almacenaje, Envase y Embalaje	0.00	0.00	0.00	0.00	0.00	0.00
Fletes y Maniobras	0.00	0.00	0.00	0.00	0.00	0.00
Comisiones por Ventas	0.00	0.00	0.00	0.00	0.00	0.00
Servicios Financieros, Bancarios y Comerciales						
Integrales	0.00	0.00	0.00	0.00	0.00	0.00
Servicios de Instalación, Reparación,						
Mantenimiento y Conservación	0.00	0.00	0.00	0.00	0.00	0.00
Conservación y Mantenimiento Menor de						
Inmuebles	0.00	0.00	0.00	0.00	0.00	0.00
Instalación, Reparación y Mantenimiento de						
Mobiliario y Equipo de Administración, Educativa y						
Recreativo	0.00	0.00	0.00	0.00	0.00	0.00
Instalación, Reparación y Mantenimiento de						
Equipo de Cómputo y Tecnología de la Información	0.00	0.00	0.00	0.00	0.00	0.00
Instalación, Reparación y Mantenimiento de						
Equipo e Instrumental Médico y de Laboratorio	0.00	0.00	0.00	0.00	0.00	0.00
Reparación y Mantenimiento de Equipo de						
Transporte	0.00	0.00	0.00	0.00	0.00	0.00
Reparación y Mantenimiento de Defensa y						
Seguridad	0.00	0.00	0.00	0.00	0.00	0.00
Instalación, Reparación y Mantenimiento de						
Maquinaria, Otros Equipos y Herramientas	0.00	0.00	0.00	0.00	0.00	0.00
Servicios de Limpieza y Manejo de Desechos	0.00	0.00	0.00	0.00	0.00	0.00
Servicios de Jardinería y Fumigación	0.00	0.00	0.00	0.00	0.00	0.00
Servicios de Comunicación Social y Publicidad	0.00	0.00	0.00	0.00	0.00	0.00
Difusión por Radio, Televisión y Otros Medios						
de Mensajes sobre Programas y Actividades						
Gubernamentales	0.00	0.00	0.00	0.00	0.00	0.00
Difusión por Radio, Televisión y Otros Medios						
de Mensajes Comerciales para Promover la Venta de Bienes						
o Servicios	0.00	0.00	0.00	0.00	0.00	0.00
Servicios de Creatividad, Preproducción y						
Producción de Publicidad, excepto Internet	0.00	0.00	0.00	0.00	0.00	0.00
Servicios de Revelado de Fotografías	0.00	0.00	0.00	0.00	0.00	0.00
Servicios de la Industria Fílmica, del Sonido y						
del Video	0.00	0.00	0.00	0.00	0.00	0.00
Servicio de Creación y Difusión de Contenido						
exclusivamente a través de Internet	0.00	0.00	0.00	0.00	0.00	0.00
Otros Servicios de Información	0.00	0.00	0.00	0.00	0.00	0.00
Servicios de Traslado y Viáticos	0.00	0.00	0.00	0.00	0.00	0.00
Pasajes Aéreos	0.00	0.00	0.00	0.00	0.00	0.00
Pasajes Terrestres	0.00	0.00	0.00	0.00	0.00	0.00
Pasajes Marítimos, Lacustres y Fluviales	0.00	0.00	0.00	0.00	0.00	0.00
Autotransporte	0.00	0.00	0.00	0.00	0.00	0.00
Viáticos en el País	0.00	0.00	0.00	0.00	0.00	0.00

Agencia de Proyectos Estratégicos del Estado de Quintana Roo ESTADO ANALÍTICO DEL PRESUPUESTO DE EGRESOS DETALLADO - Ley de Disciplina Financiera Clasificación por Objeto del Gasto Del 01 de Enero al 31 de Diciembre de 2020 (Miles de Pesos)							
Concepto	Aprobado	Ampliaciones /Reducciones	Modificado	Devengado	Pagado	Subejercicio	
Viáticos en el Extranjero	0.00	0.00	0.00	0.00	0.00	0.00	
Gastos de Instalación y Traslado de Menaje	0.00	0.00	0.00	0.00	0.00	0.00	
Servicios Integrales de Traslado y Viáticos	0.00	0.00	0.00	0.00	0.00	0.00	
Otros Servicios de Traslado y Hospedaje	0.00	0.00	0.00	0.00	0.00	0.00	
Servicios Oficiales	0.00	0.00	0.00	0.00	0.00	0.00	
Gastos de Ceremonial	0.00	0.00	0.00	0.00	0.00	0.00	
Gastos de Orden Social y Cultural	0.00	0.00	0.00	0.00	0.00	0.00	
Congresos y Convenciones	0.00	0.00	0.00	0.00	0.00	0.00	
Exposiciones	0.00	0.00	0.00	0.00	0.00	0.00	
Gastos de Representación	0.00	0.00	0.00	0.00	0.00	0.00	
Otros Servicios Generales	0.00	0.00	0.00	0.00	0.00	0.00	
Servicios Funerarios y de Cementerios	0.00	0.00	0.00	0.00	0.00	0.00	
Impuestos y Derechos	0.00	0.00	0.00	0.00	0.00	0.00	
Impuestos y Derechos de Importación	0.00	0.00	0.00	0.00	0.00	0.00	
Sentencias y Resoluciones por Autoridad	0.00	0.00	0.00	0.00	0.00	0.00	
Competente	0.00	0.00	0.00	0.00	0.00	0.00	
Penas, Multas, Accesorios y Actualizaciones	0.00	0.00	0.00	0.00	0.00	0.00	
Otros Gastos por Responsabilidades	0.00	0.00	0.00	0.00	0.00	0.00	
Utilidades	0.00	0.00	0.00	0.00	0.00	0.00	
Impuesto sobre Nóminas y Otros que se deriven de una Relación Laboral	0.00	0.00	0.00	0.00	0.00	0.00	
Otros Servicios Generales	0.00	0.00	0.00	0.00	0.00	0.00	
Transferencias, Asignaciones, Subsidios y Otras Ayudas	0.00	0.00	0.00	0.00	0.00	0.00	
Transferencias Internas y Asignaciones al Sector Público	0.00	0.00	0.00	0.00	0.00	0.00	
Asignaciones Presupuestarias al Poder Ejecutivo	0.00	0.00	0.00	0.00	0.00	0.00	
Asignaciones Presupuestarias al Poder Legislativo	0.00	0.00	0.00	0.00	0.00	0.00	
Asignaciones Presupuestarias al Poder Judicial	0.00	0.00	0.00	0.00	0.00	0.00	
Asignaciones Presupuestarias a Órganos Autónomos	0.00	0.00	0.00	0.00	0.00	0.00	
Transferencias Internas Otorgadas a Entidades Paraestatales No Empresariales y No Financieras	0.00	0.00	0.00	0.00	0.00	0.00	
Transferencias Internas Otorgadas a Entidades Paraestatales Empresariales y No Financieras	0.00	0.00	0.00	0.00	0.00	0.00	
Transferencias Internas Otorgadas a Fideicomisos Públicos Empresariales y No Financieros	0.00	0.00	0.00	0.00	0.00	0.00	
Transferencias Internas Otorgadas a Instituciones Paraestatales Públicas Financieras	0.00	0.00	0.00	0.00	0.00	0.00	
Transferencias Internas Otorgadas a Fideicomisos Públicos Financieros	0.00	0.00	0.00	0.00	0.00	0.00	
Transferencias al Resto del Sector Público	0.00	0.00	0.00	0.00	0.00	0.00	
Transferencias Otorgadas a Entidades Paraestatales No Empresariales y No Financieras	0.00	0.00	0.00	0.00	0.00	0.00	
Transferencias Otorgadas para Entidades Paraestatales Empresariales y No Financieras	0.00	0.00	0.00	0.00	0.00	0.00	
Transferencias Otorgadas para Instituciones Paraestatales Públicas Financieras	0.00	0.00	0.00	0.00	0.00	0.00	
Transferencias Otorgadas a Entidades Federativas y Municipios	0.00	0.00	0.00	0.00	0.00	0.00	
Transferencias a Fideicomisos de Entidades Federativas y Municipios	0.00	0.00	0.00	0.00	0.00	0.00	
Subsidios y Subvenciones	0.00	0.00	0.00	0.00	0.00	0.00	
Subsidios a la Producción	0.00	0.00	0.00	0.00	0.00	0.00	
Subsidios a la Distribución	0.00	0.00	0.00	0.00	0.00	0.00	
Subsidios a la Inversión	0.00	0.00	0.00	0.00	0.00	0.00	
Subsidios a la Prestación de Servicios Públicos	0.00	0.00	0.00	0.00	0.00	0.00	
Subsidios para Cubrir Diferenciales de Tasas de Interés	0.00	0.00	0.00	0.00	0.00	0.00	
Subsidios a la Vivienda	0.00	0.00	0.00	0.00	0.00	0.00	
Subvenciones al Consumo	0.00	0.00	0.00	0.00	0.00	0.00	
Subsidios a Entidades Federativas y Municipios	0.00	0.00	0.00	0.00	0.00	0.00	
Otros Subsidios	0.00	0.00	0.00	0.00	0.00	0.00	
Ayudas Sociales	0.00	0.00	0.00	0.00	0.00	0.00	
Ayudas Sociales a Personas	0.00	0.00	0.00	0.00	0.00	0.00	
Becas y Otras Ayudas para Programas de Capacitación	0.00	0.00	0.00	0.00	0.00	0.00	
Ayudas Sociales a Instituciones de Enseñanza	0.00	0.00	0.00	0.00	0.00	0.00	
Ayudas Sociales a Actividades Científicas o Académicas	0.00	0.00	0.00	0.00	0.00	0.00	



Agencia de Proyectos Estratégicos del Estado de Quintana Roo ESTADO ANALÍTICO DEL PRESUPUESTO DE EGRESOS DETALLADO - Ley de Disciplina Financiera Clasificación por Objeto del Gasto Del 01 de Enero al 31 de Diciembre de 2020 (Miles de Pesos)						
Concepto	Aprobado	Ampliaciones /Reducciones	Modificado	Devengado	Pagado	Subejercicio
Lucro						
Ayudas Sociales a Instituciones sin Fines de	0.00	0.00	0.00	0.00	0.00	0.00
Ayudas Sociales a Cooperativas	0.00	0.00	0.00	0.00	0.00	0.00
Ayudas Sociales a Entidades de Interés Público	0.00	0.00	0.00	0.00	0.00	0.00
Ayudas por Desastres Naturales y Otros						
Siniestros	0.00	0.00	0.00	0.00	0.00	0.00
Pensiones y Jubilaciones	0.00	0.00	0.00	0.00	0.00	0.00
Pensiones	0.00	0.00	0.00	0.00	0.00	0.00
Jubilaciones	0.00	0.00	0.00	0.00	0.00	0.00
Otras Pensiones y Jubilaciones	0.00	0.00	0.00	0.00	0.00	0.00
Transferencias a Fideicomisos, Mandatos y Otros						
Análogos	0.00	0.00	0.00	0.00	0.00	0.00
Transferencias a Fideicomisos del Poder						
Ejecutivo	0.00	0.00	0.00	0.00	0.00	0.00
Transferencias a Fideicomisos del Poder						
Legislativo	0.00	0.00	0.00	0.00	0.00	0.00
Transferencias a Fideicomisos del Poder Judicial	0.00	0.00	0.00	0.00	0.00	0.00
Transferencias a Fideicomisos Públicos de						
Entidades Paraestatales No Empresariales y No Financieras	0.00	0.00	0.00	0.00	0.00	0.00
Transferencias a Fideicomisos Públicos de						
Entidades Paraestatales Empresariales y No Financieras	0.00	0.00	0.00	0.00	0.00	0.00
Transferencias a Fideicomisos de Instituciones						
Públicas Financieras	0.00	0.00	0.00	0.00	0.00	0.00
Otras Transferencias a Fideicomisos	0.00	0.00	0.00	0.00	0.00	0.00
Transferencias a la Seguridad Social	0.00	0.00	0.00	0.00	0.00	0.00
Transferencias por Obligación de Ley	0.00	0.00	0.00	0.00	0.00	0.00
Donativos	0.00	0.00	0.00	0.00	0.00	0.00
Donativos a Instituciones sin Fines de Lucro	0.00	0.00	0.00	0.00	0.00	0.00
Donativos a Entidades Federativas	0.00	0.00	0.00	0.00	0.00	0.00
Donativos a Fideicomisos Privados	0.00	0.00	0.00	0.00	0.00	0.00
Donativos a Fideicomisos Estatales	0.00	0.00	0.00	0.00	0.00	0.00
Donativos Internacionales	0.00	0.00	0.00	0.00	0.00	0.00
Transferencias al Exterior	0.00	0.00	0.00	0.00	0.00	0.00
Transferencias para Gobiernos Extranjeros	0.00	0.00	0.00	0.00	0.00	0.00
Transferencias para Organismos Internacionales	0.00	0.00	0.00	0.00	0.00	0.00
Transferencias para el Sector Privado Externo	0.00	0.00	0.00	0.00	0.00	0.00
Bienes Muebles, Inmuebles e Intangibles	0.00	0.00	0.00	0.00	0.00	0.00
Mobiliario y Equipo de Administración	0.00	0.00	0.00	0.00	0.00	0.00
Muebles de Oficina y Estantería	0.00	0.00	0.00	0.00	0.00	0.00
Muebles, excepto de Oficina y Estantería	0.00	0.00	0.00	0.00	0.00	0.00
Bienes Artísticos, Culturales y Científicos	0.00	0.00	0.00	0.00	0.00	0.00
Objetos de Valor	0.00	0.00	0.00	0.00	0.00	0.00
Equipo de Cómputo y de Tecnología de la						
Información	0.00	0.00	0.00	0.00	0.00	0.00
Otros Mobiliarios y Equipos de Administración	0.00	0.00	0.00	0.00	0.00	0.00
Mobiliario y Equipo Educativo y Recreativo	0.00	0.00	0.00	0.00	0.00	0.00
Equipos y Aparatos Audiovisuales	0.00	0.00	0.00	0.00	0.00	0.00
Aparatos Deportivos	0.00	0.00	0.00	0.00	0.00	0.00
Cámaras Fotográficas y de Video	0.00	0.00	0.00	0.00	0.00	0.00
Otro Mobiliario y Equipo Educativo y						
Recreativo	0.00	0.00	0.00	0.00	0.00	0.00
Equipo e Instrumental Médico y de Laboratorio	0.00	0.00	0.00	0.00	0.00	0.00
Equipo Médico y de Laboratorio	0.00	0.00	0.00	0.00	0.00	0.00
Instrumental Médico y de Laboratorio	0.00	0.00	0.00	0.00	0.00	0.00
Vehículos y Equipo de Transporte	0.00	0.00	0.00	0.00	0.00	0.00
Vehículos y Equipo Terrestre	0.00	0.00	0.00	0.00	0.00	0.00
Carrocerías y Remolques	0.00	0.00	0.00	0.00	0.00	0.00
Equipo Aeroespacial	0.00	0.00	0.00	0.00	0.00	0.00
Equipo Ferroviario	0.00	0.00	0.00	0.00	0.00	0.00
Embarcaciones	0.00	0.00	0.00	0.00	0.00	0.00
Otros Equipos de Transporte	0.00	0.00	0.00	0.00	0.00	0.00
Equipo de Defensa y Seguridad	0.00	0.00	0.00	0.00	0.00	0.00
Equipo de Defensa y Seguridad	0.00	0.00	0.00	0.00	0.00	0.00
Maquinaria, Otros Equipos y Herramientas	0.00	0.00	0.00	0.00	0.00	0.00
Maquinaria y Equipo Agropecuario	0.00	0.00	0.00	0.00	0.00	0.00
Maquinaria y Equipo Industrial	0.00	0.00	0.00	0.00	0.00	0.00
Maquinaria y Equipo de Construcción	0.00	0.00	0.00	0.00	0.00	0.00
Sistemas de Aire Acondicionado, Calefacción y						
de Refrigeración Industrial y Comercial	0.00	0.00	0.00	0.00	0.00	0.00
Equipo de Comunicación y Telecomunicación	0.00	0.00	0.00	0.00	0.00	0.00

Agencia de Proyectos Estratégicos del Estado de Quintana Roo ESTADO ANALÍTICO DEL PRESUPUESTO DE EGRESOS DETALLADO - Ley de Disciplina Financiera Clasificación por Objeto del Gasto Del 01 de Enero al 31 de Diciembre de 2020 (Miles de Pesos)						
Concepto	Aprobado	Ampliaciones /Reducciones	Modificado	Devengado	Pagado	Subejercicio
Equipos de Generación Eléctrica, Aparatos y						
Accesorios Eléctricos	0.00	0.00	0.00	0.00	0.00	0.00
Herramientas y Máquinas-Herramienta	0.00	0.00	0.00	0.00	0.00	0.00
Otros Equipos	0.00	0.00	0.00	0.00	0.00	0.00
Activos Biológicos	0.00	0.00	0.00	0.00	0.00	0.00
Bovinos	0.00	0.00	0.00	0.00	0.00	0.00
Porcinos	0.00	0.00	0.00	0.00	0.00	0.00
Aves	0.00	0.00	0.00	0.00	0.00	0.00
Ovinos y Caprinos	0.00	0.00	0.00	0.00	0.00	0.00
Peces y Acuicultura	0.00	0.00	0.00	0.00	0.00	0.00
Equinos	0.00	0.00	0.00	0.00	0.00	0.00
Especies Menores y de Zoológico	0.00	0.00	0.00	0.00	0.00	0.00
Árboles y Plantas	0.00	0.00	0.00	0.00	0.00	0.00
Otros Activos Biológicos	0.00	0.00	0.00	0.00	0.00	0.00
Bienes Inmuebles	0.00	0.00	0.00	0.00	0.00	0.00
Terrenos	0.00	0.00	0.00	0.00	0.00	0.00
Viviendas	0.00	0.00	0.00	0.00	0.00	0.00
Edificios No Residenciales	0.00	0.00	0.00	0.00	0.00	0.00
Otros Bienes Inmuebles	0.00	0.00	0.00	0.00	0.00	0.00
Activos Intangibles	0.00	0.00	0.00	0.00	0.00	0.00
Software	0.00	0.00	0.00	0.00	0.00	0.00
Patentes	0.00	0.00	0.00	0.00	0.00	0.00
Marcas	0.00	0.00	0.00	0.00	0.00	0.00
Derechos	0.00	0.00	0.00	0.00	0.00	0.00
Concesiones	0.00	0.00	0.00	0.00	0.00	0.00
Franquicias	0.00	0.00	0.00	0.00	0.00	0.00
Licencias Informáticas e Intelectuales	0.00	0.00	0.00	0.00	0.00	0.00
Licencias Industriales, Comerciales y Otras	0.00	0.00	0.00	0.00	0.00	0.00
Otros Activos Intangibles	0.00	0.00	0.00	0.00	0.00	0.00
Inversión Pública	0.00	0.00	0.00	0.00	0.00	0.00
Obra Pública en Bienes de Dominio Público	0.00	0.00	0.00	0.00	0.00	0.00
Edificación Habitacional	0.00	0.00	0.00	0.00	0.00	0.00
Edificación No Habitacional	0.00	0.00	0.00	0.00	0.00	0.00
Construcción de Obras para el Abastecimiento						
de Agua, Petróleo, Gas, Electricidad y Telecomunicaciones	0.00	0.00	0.00	0.00	0.00	0.00
División de Terrenos y Construcción de Obras						
de Urbanización	0.00	0.00	0.00	0.00	0.00	0.00
Construcción de Vías de Comunicación	0.00	0.00	0.00	0.00	0.00	0.00
Otras Construcciones de Ingeniería Civil u Obra						
Pesada	0.00	0.00	0.00	0.00	0.00	0.00
Instalaciones y Equipamiento en Construcciones	0.00	0.00	0.00	0.00	0.00	0.00
Trabajos de Acabados en Edificaciones y Otros						
Trabajos Especializados	0.00	0.00	0.00	0.00	0.00	0.00
Obra Pública en Bienes Propios	0.00	0.00	0.00	0.00	0.00	0.00
Edificación No Habitacional	0.00	0.00	0.00	0.00	0.00	0.00
Edificación No Habitacional	0.00	0.00	0.00	0.00	0.00	0.00
Construcción de Obras para el Abastecimiento						
de Agua, Petróleo, Gas, Electricidad y Telecomunicaciones	0.00	0.00	0.00	0.00	0.00	0.00
División de Terrenos y Construcción de Obras						
de Urbanización	0.00	0.00	0.00	0.00	0.00	0.00
Construcción de Vías de Comunicación	0.00	0.00	0.00	0.00	0.00	0.00
Otras Construcciones de Ingeniería Civil u Obra						
Pesada	0.00	0.00	0.00	0.00	0.00	0.00
Instalaciones y Equipamiento en Construcciones	0.00	0.00	0.00	0.00	0.00	0.00
Trabajos de Acabados en Edificaciones y Otros						
Trabajos Especializados	0.00	0.00	0.00	0.00	0.00	0.00
Proyectos Productivos y Acciones de Fomento	0.00	0.00	0.00	0.00	0.00	0.00
Estudios, Formulación y Evaluación de						
Proyectos Productivos no Incluidos en Conceptos						
Anteriores de este Capítulo	0.00	0.00	0.00	0.00	0.00	0.00
Ejecución de Proyectos Productivos no Incluidos						
en Conceptos Anteriores de este Capítulo	0.00	0.00	0.00	0.00	0.00	0.00
Inversiones Financieras y Otras Provisiones	0.00	0.00	0.00	0.00	0.00	0.00
Inversiones para el Fomento de Actividades						
Productivas	0.00	0.00	0.00	0.00	0.00	0.00
Créditos Otorgados por Entidades Federativas y						
Municipios al Sector Social y Privado para el Fomento de						
Actividades Productivas	0.00	0.00	0.00	0.00	0.00	0.00
Créditos Otorgados por las Entidades						
Federativas a Municipios para el Fomento de Actividades						
Productivas	0.00	0.00	0.00	0.00	0.00	0.00

Agencia de Proyectos Estratégicos del Estado de Quintana Roo ESTADO ANALÍTICO DEL PRESUPUESTO DE EGRESOS DETALLADO - Ley de Disciplina Financiera Clasificación por Objeto del Gasto Del 01 de Enero al 31 de Diciembre de 2020 (Miles de Pesos)						
Concepto	Aprobado	Ampliaciones /Reducciones	Modificado	Devengado	Pagado	Subejercicio
Acciones y Participaciones de Capital	0.00	0.00	0.00	0.00	0.00	0.00
Acciones y Participaciones de Capital en Entidades Paraestatales No Empresariales y No Financieras con Fines de Política Económica	0.00	0.00	0.00	0.00	0.00	0.00
Acciones y Participaciones de Capital en Entidades Paraestatales Empresariales y No Financieras con Fines de Política Económica	0.00	0.00	0.00	0.00	0.00	0.00
Acciones y Participaciones de Capital en Instituciones Paraestatales Públicas Financieras con Fines de Política Económica	0.00	0.00	0.00	0.00	0.00	0.00
Acciones y Participaciones de Capital en el Sector Privado con Fines de Política Económica	0.00	0.00	0.00	0.00	0.00	0.00
Acciones y Participaciones de Capital en Organismos Internacionales con Fines de Política Económica	0.00	0.00	0.00	0.00	0.00	0.00
Acciones y Participaciones de Capital en el Sector Externo con Fines de Política Económica	0.00	0.00	0.00	0.00	0.00	0.00
Acciones y Participaciones de Capital en el Sector Público con Fines de Gestión de Liquidez	0.00	0.00	0.00	0.00	0.00	0.00
Acciones y Participaciones de Capital en el Sector Privado con Fines de Gestión de Liquidez	0.00	0.00	0.00	0.00	0.00	0.00
Acciones y Participaciones de Capital en el Sector Externo con Fines de Gestión de Liquidez	0.00	0.00	0.00	0.00	0.00	0.00
Compra de Títulos y Valores	0.00	0.00	0.00	0.00	0.00	0.00
Bonos	0.00	0.00	0.00	0.00	0.00	0.00
Valores Representativos de Deuda Adquiridos con Fines de Política Económica	0.00	0.00	0.00	0.00	0.00	0.00
Valores Representativos de Deuda Adquiridos con Fines de Gestión de Liquidez	0.00	0.00	0.00	0.00	0.00	0.00
Obligaciones Negociables Adquiridas con Fines de Política Económica	0.00	0.00	0.00	0.00	0.00	0.00
Obligaciones Negociables Adquiridas con Fines de Gestión de Liquidez	0.00	0.00	0.00	0.00	0.00	0.00
Otros Valores	0.00	0.00	0.00	0.00	0.00	0.00
Concesión de Préstamos	0.00	0.00	0.00	0.00	0.00	0.00
Concesión de Préstamos a Entidades Paraestatales No Empresariales y No Financieras con Fines de Política Económica	0.00	0.00	0.00	0.00	0.00	0.00
Concesión de Préstamos a Entidades Paraestatales Empresariales y No Financieras con Fines de Política Económica	0.00	0.00	0.00	0.00	0.00	0.00
Concesión de Préstamos a Instituciones Paraestatales Públicas Financieras con Fines de Política Económica	0.00	0.00	0.00	0.00	0.00	0.00
Concesión de Préstamos a Entidades Federativas y Municipios con Fines de Política Económica	0.00	0.00	0.00	0.00	0.00	0.00
Concesión de Préstamos al Sector Privado con Fines de Política Económica	0.00	0.00	0.00	0.00	0.00	0.00
Concesión de Préstamos al Sector Externo con Fines de Política Económica	0.00	0.00	0.00	0.00	0.00	0.00
Concesión de Préstamos al Sector Público con Fines de Gestión de Liquidez	0.00	0.00	0.00	0.00	0.00	0.00
Concesión de Préstamos al Sector Privado con Fines de Gestión de Liquidez	0.00	0.00	0.00	0.00	0.00	0.00
Concesión de Préstamos al Sector Externo con Fines de Gestión de Liquidez	0.00	0.00	0.00	0.00	0.00	0.00
Inversiones en Fideicomisos, Mandatos y Otros Análogos	0.00	0.00	0.00	0.00	0.00	0.00
Inversiones en Fideicomisos del Poder Ejecutivo	0.00	0.00	0.00	0.00	0.00	0.00
Inversiones en Fideicomisos del Poder Legislativo	0.00	0.00	0.00	0.00	0.00	0.00
Inversiones en Fideicomisos del Poder Judicial	0.00	0.00	0.00	0.00	0.00	0.00
Inversiones en Fideicomisos Públicos No Empresariales y No Financieros	0.00	0.00	0.00	0.00	0.00	0.00
Inversiones en Fideicomisos Públicos Empresariales y No Financieros	0.00	0.00	0.00	0.00	0.00	0.00
Inversiones en Fideicomisos Públicos Financieros	0.00	0.00	0.00	0.00	0.00	0.00
Inversiones en Fideicomisos de Entidades Federativas	0.00	0.00	0.00	0.00	0.00	0.00
Inversiones en Fideicomisos de Municipios	0.00	0.00	0.00	0.00	0.00	0.00

Agencia de Proyectos Estratégicos del Estado de Quintana Roo ESTADO ANALÍTICO DEL PRESUPUESTO DE EGRESOS DETALLADO - Ley de Disciplina Financiera Clasificación por Objeto del Gasto Del 01 de Enero al 31 de Diciembre de 2020 (Miles de Pesos)						
Concepto	Aprobado	Ampliaciones /Reducciones	Modificado	Devengado	Pagado	Subejercicio
Otras Inversiones en Fideicomisos	0.00	0.00	0.00	0.00	0.00	0.00
Otras Inversiones Financieras	0.00	0.00	0.00	0.00	0.00	0.00
Depósitos a Largo Plazo en Moneda Nacional	0.00	0.00	0.00	0.00	0.00	0.00
Depósitos a Largo Plazo en Moneda Extranjera	0.00	0.00	0.00	0.00	0.00	0.00
Provisiones para Contingencias y Otras						
Erogaciones Especiales	0.00	0.00	0.00	0.00	0.00	0.00
Contingencias por Fenómenos Naturales	0.00	0.00	0.00	0.00	0.00	0.00
Contingencias Socioeconómicas	0.00	0.00	0.00	0.00	0.00	0.00
Otras Erogaciones Especiales	0.00	0.00	0.00	0.00	0.00	0.00
Participaciones y Aportaciones	0.00	0.00	0.00	0.00	0.00	0.00
Participaciones	0.00	0.00	0.00	0.00	0.00	0.00
Fondo General de Participaciones	0.00	0.00	0.00	0.00	0.00	0.00
Fondo de Fomento Municipal	0.00	0.00	0.00	0.00	0.00	0.00
Participaciones de las Entidades Federativas a los Municipios	0.00	0.00	0.00	0.00	0.00	0.00
Otros Conceptos Participables de la Federación a Entidades Federativas	0.00	0.00	0.00	0.00	0.00	0.00
Otros Conceptos Participables de la Federación a Municipios	0.00	0.00	0.00	0.00	0.00	0.00
Convenios de Colaboración Administrativa	0.00	0.00	0.00	0.00	0.00	0.00
Aportaciones	0.00	0.00	0.00	0.00	0.00	0.00
Aportaciones de la Federación a las Entidades Federativas	0.00	0.00	0.00	0.00	0.00	0.00
Aportaciones de la Federación a Municipios	0.00	0.00	0.00	0.00	0.00	0.00
Aportaciones de las Entidades Federativas a los Municipios	0.00	0.00	0.00	0.00	0.00	0.00
Aportaciones Previstas en Leyes y Decretos al Sistema de Protección Social	0.00	0.00	0.00	0.00	0.00	0.00
Aportaciones Previstas en Leyes y Decretos Compensatorias a Entidades Federativas y Municipios	0.00	0.00	0.00	0.00	0.00	0.00
Convenios	0.00	0.00	0.00	0.00	0.00	0.00
Convenios de Reasignación	0.00	0.00	0.00	0.00	0.00	0.00
Convenios de Descentralización	0.00	0.00	0.00	0.00	0.00	0.00
Otros Convenios	0.00	0.00	0.00	0.00	0.00	0.00
Deuda Pública	0.00	0.00	0.00	0.00	0.00	0.00
Amortización de la Deuda Pública	0.00	0.00	0.00	0.00	0.00	0.00
Amortización de la Deuda Interna con Instituciones de Crédito	0.00	0.00	0.00	0.00	0.00	0.00
Amortización de la Deuda Interna por Emisión de Títulos y Valores	0.00	0.00	0.00	0.00	0.00	0.00
Amortización de Arrendamientos Financieros Nacionales	0.00	0.00	0.00	0.00	0.00	0.00
Amortización de la Deuda Externa con Instituciones de Crédito	0.00	0.00	0.00	0.00	0.00	0.00
Amortización de Deuda Externa con Organismos Financieros Internacionales	0.00	0.00	0.00	0.00	0.00	0.00
Amortización de la Deuda Bilateral	0.00	0.00	0.00	0.00	0.00	0.00
Amortización de la Deuda Externa por Emisión de Títulos y Valores	0.00	0.00	0.00	0.00	0.00	0.00
Amortización de Arrendamientos Financieros Internacionales	0.00	0.00	0.00	0.00	0.00	0.00
Intereses de la Deuda Pública	0.00	0.00	0.00	0.00	0.00	0.00
Intereses de la Deuda Interna con Instituciones de Crédito	0.00	0.00	0.00	0.00	0.00	0.00
Intereses Derivados de la Colocación de Títulos y Valores	0.00	0.00	0.00	0.00	0.00	0.00
Intereses por Arrendamientos Financieros Nacionales	0.00	0.00	0.00	0.00	0.00	0.00
Intereses de la Deuda Externa con Instituciones de Crédito	0.00	0.00	0.00	0.00	0.00	0.00
Intereses de la Deuda con Organismos Financieros Internacionales	0.00	0.00	0.00	0.00	0.00	0.00
Intereses de la Deuda Bilateral	0.00	0.00	0.00	0.00	0.00	0.00
Intereses Derivados de la Colocación de Títulos y Valores en el Exterior	0.00	0.00	0.00	0.00	0.00	0.00
Intereses por Arrendamientos Financieros Internacionales	0.00	0.00	0.00	0.00	0.00	0.00
Comisiones de la Deuda Pública	0.00	0.00	0.00	0.00	0.00	0.00
Comisiones de la Deuda Pública Interna	0.00	0.00	0.00	0.00	0.00	0.00
Comisiones de la Deuda Pública Externa	0.00	0.00	0.00	0.00	0.00	0.00
Gastos de la Deuda Pública	0.00	0.00	0.00	0.00	0.00	0.00



Agencia de Proyectos Estratégicos del Estado de Quintana Roo ESTADO ANALÍTICO DEL PRESUPUESTO DE EGRESOS DETALLADO - Ley de Disciplina Financiera Clasificación por Objeto del Gasto Del 01 de Enero al 31 de Diciembre de 2020 (Miles de Pesos)						
Concepto	Aprobado	Ampliaciones /Reducciones	Modificado	Devengado	Pagado	Subejercicio
Gastos de la Deuda Pública Interna	0.00	0.00	0.00	0.00	0.00	0.00
Gastos de la Deuda Pública Externa	0.00	0.00	0.00	0.00	0.00	0.00
Costo por Coberturas	0.00	0.00	0.00	0.00	0.00	0.00
Costos por Coberturas	0.00	0.00	0.00	0.00	0.00	0.00
Apoyos Financieros	0.00	0.00	0.00	0.00	0.00	0.00
Apoyos a Intermediarios Financieros	0.00	0.00	0.00	0.00	0.00	0.00
Apoyos a Ahorradores y Deudores del Sistema Financiero Nacional	0.00	0.00	0.00	0.00	0.00	0.00
Adeudos de Ejercicios Fiscales Anteriores (ADEFAS)	0.00	0.00	0.00	0.00	0.00	0.00
ADEFAS	0.00	0.00	0.00	0.00	0.00	0.00
Total	900,000.00	-649,120.46	250,879.54	173,015.37	137,983.98	77,864.17

Las cifras pueden presentar diferencias por redondeos.



FORMATO 6B) ESTADO ANALÍTICO DEL EJERCICIO DEL PRESUPUESTO DE EGRESOS DETALLADO LDF (CLASIFICACIÓN ADMINISTRATIVA)

Agencia de Proyectos Estratégicos del Estado de Quintana Roo						
ESTADO ANALÍTICO DEL PRESUPUESTO DE EGRESOS DETALLADO - Ley de Disciplina Financiera						
Clasificación Administrativa						
Del 01 de enero al 31 de diciembre de 2020						
(Miles de Pesos)						
Entidad	Aprobado	Ampliaciones /Reducciones	Modificado	Devengado	Pagado	Subejercicio
I. Gasto No Etiquetado	900,000.00	-649,120.46	250,879.54	173,015.37	137,983.98	77,864.17
Despacho de la Dirección General	17,600.72	-9,233.78	8,366.95	5,959.39	5,729.88	2,407.56
Secretaría Particular	9,943.94	-6,609.69	3,334.26	2,044.44	1,859.25	1,289.82
Secretaría Técnica	1,585.09	-340.48	1,244.61	1,067.13	965.11	177.48
Unidad de Transparencia y Acceso a la Información Pública y Protección de Datos Personales	1,827.94	-300.12	1,527.82	1,345.21	1,214.73	182.61
Órgano Interno de Control	2,034.64	-88.21	1,946.43	1,670.93	1,515.66	275.50
Unidad de Tecnologías de la Información y Comunicaciones	7,357.13	-2,970.52	4,386.61	3,648.99	3,375.07	737.62
Dirección Administrativa	68,442.65	-24,831.56	43,611.09	33,468.13	29,617.47	10,142.96
Coordinación General de Patrimonio	3,217.42	10,754.67	13,972.09	13,687.04	13,362.50	285.05
Coordinación General de Proyectos	451,143.15	-391,799.13	59,344.01	49,478.87	28,996.16	9,865.14
Delegación Cozumel	4,132.97	297.87	4,430.84	3,789.77	3,430.25	641.07
Coordinación del Sistema Integral de Información	4,494.65	-3,154.18	1,340.47	1,083.39	984.89	257.07
Coordinación de Reservas Territoriales	1,524.96	-335.61	1,189.35	1,045.33	952.07	144.02
Coordinación Jurídica	12,581.88	-7,877.87	4,704.01	2,595.45	2,447.64	2,108.57
Coordinación Gestión de Proyectos	2,069.37	2,578.24	4,647.60	6,786.44	3,384.11	-2,138.83
Coordinación Técnica	59,035.44	-50,825.25	8,210.19	1,709.05	1,542.89	6,501.14
Coordinación Económica-Financiera	75,008.92	-46,547.37	28,461.55	7,241.46	6,540.73	21,220.09
Dirección de Análisis de Suelo	44,841.73	-33,510.03	11,331.70	8,242.91	7,509.22	3,088.79
Dirección de Control Territorial	7,715.89	-982.45	6,733.44	3,876.12	3,659.10	2,857.31
Dirección de Registro e Información Patrimonial	5,556.01	-1,859.73	3,696.28	2,988.22	2,704.49	708.07
Dirección de Gestión Territorial	76,931.38	-64,612.92	12,318.46	1,497.58	1,383.68	10,820.88
Dirección de Titulación	5,618.75	-2,041.16	3,577.59	2,612.07	2,345.27	965.52
Dirección de Asuntos Jurídicos	10,946.78	-5,833.51	5,093.27	3,390.63	3,046.24	1,702.64
Dirección de Licitaciones y Contratos	4,487.26	842.09	5,329.36	4,722.39	3,326.95	606.96
Dirección de Planeación	2,430.26	-1,146.33	1,283.93	965.96	853.54	317.97
Dirección Monitoreo y Control	3,545.32	-1,753.85	1,791.47	1,205.09	1,074.94	586.37
Dirección de Proyectos	3,807.63	-1,403.14	2,404.48	2,073.97	1,874.35	330.52
Dirección de Factibilidad Normativa	2,261.84	-706.57	1,555.27	1,318.79	1,128.16	236.47
Dirección Económica	2,669.09	-1,012.23	1,656.86	1,411.96	1,272.76	244.90
Dirección Financiera	3,763.21	-2,168.83	1,594.38	925.03	818.46	669.35
Dirección de Estudios Socioeconómicos	3,424.00	-1,628.83	1,795.17	1,163.65	1,068.41	631.53
II. Gasto Etiquetado	0.00	0.00	0.00	0.00	0.00	0.00
Despacho de la Dirección General	0.00	0.00	0.00	0.00	0.00	0.00
Secretaría Particular	0.00	0.00	0.00	0.00	0.00	0.00
Secretaría Técnica	0.00	0.00	0.00	0.00	0.00	0.00
Unidad de Transparencia y Acceso a la Información Pública y Protección de Datos Personales	0.00	0.00	0.00	0.00	0.00	0.00
Órgano Interno de Control	0.00	0.00	0.00	0.00	0.00	0.00
Unidad de Tecnologías de la Información y Comunicaciones	0.00	0.00	0.00	0.00	0.00	0.00
Dirección Administrativa	0.00	0.00	0.00	0.00	0.00	0.00
Coordinación General de Patrimonio	0.00	0.00	0.00	0.00	0.00	0.00
Coordinación General de Proyectos	0.00	0.00	0.00	0.00	0.00	0.00
Delegación Cozumel	0.00	0.00	0.00	0.00	0.00	0.00
Coordinación del Sistema Integral de Información	0.00	0.00	0.00	0.00	0.00	0.00
Coordinación de Reservas Territoriales	0.00	0.00	0.00	0.00	0.00	0.00
Coordinación Jurídica	0.00	0.00	0.00	0.00	0.00	0.00
Coordinación Gestión de Proyectos	0.00	0.00	0.00	0.00	0.00	0.00
Coordinación Técnica	0.00	0.00	0.00	0.00	0.00	0.00
Coordinación Económica-Financiera	0.00	0.00	0.00	0.00	0.00	0.00
Dirección de Análisis de Suelo	0.00	0.00	0.00	0.00	0.00	0.00
Dirección de Control Territorial	0.00	0.00	0.00	0.00	0.00	0.00
Dirección de Registro e Información Patrimonial	0.00	0.00	0.00	0.00	0.00	0.00
Dirección de Gestión Territorial	0.00	0.00	0.00	0.00	0.00	0.00
Dirección de Titulación	0.00	0.00	0.00	0.00	0.00	0.00
Dirección de Asuntos Jurídicos	0.00	0.00	0.00	0.00	0.00	0.00
Dirección de Licitaciones y Contratos	0.00	0.00	0.00	0.00	0.00	0.00
Dirección de Planeación	0.00	0.00	0.00	0.00	0.00	0.00
Dirección Monitoreo y Control	0.00	0.00	0.00	0.00	0.00	0.00
Dirección de Proyectos	0.00	0.00	0.00	0.00	0.00	0.00
Dirección de Factibilidad Normativa	0.00	0.00	0.00	0.00	0.00	0.00
Dirección Económica	0.00	0.00	0.00	0.00	0.00	0.00
Dirección Financiera	0.00	0.00	0.00	0.00	0.00	0.00
Dirección de Estudios Socioeconómicos	0.00	0.00	0.00	0.00	0.00	0.00
Total	900,000.00	-649,120.46	250,879.54	173,015.37	137,983.98	77,864.17

Las cifras pueden presentar diferencias por redondeos.

FORMATO 6C) ESTADO ANALÍTICO DEL EJERCICIO DEL PRESUPUESTO DE EGRESOS DETALLADO LDF (CLASIFICACIÓN FUNCIONAL)

Agencia de Proyectos Estratégicos del Estado de Quintana Roo ESTADO ANALÍTICO DEL PRESUPUESTO DE EGRESOS DETALLADO - Ley de Disciplina Financiera Clasificación Funcional Del 01 de enero al 31 de diciembre de 2020 (Miles de Pesos)						
Concepto	Aprobado	Ampliaciones /Reducciones	Modificado	Devengado	Pagado	Subejercicio
I. Gasto No Etiquetado	900,000.00	-649,120.46	250,879.54	173,015.37	137,983.98	77,864.17
Gobierno	900,000.00	-649,120.46	250,879.54	173,015.37	137,983.98	77,864.17
Legislación	0.00	0.00	0.00	0.00	0.00	0.00
Justicia	0.00	0.00	0.00	0.00	0.00	0.00
Coordinación de la Política de Gobierno	0.00	0.00	0.00	0.00	0.00	0.00
Relaciones Exteriores	0.00	0.00	0.00	0.00	0.00	0.00
Asuntos Financieros y Hacendarios	0.00	0.00	0.00	0.00	0.00	0.00
Seguridad Nacional	0.00	0.00	0.00	0.00	0.00	0.00
Asuntos de Orden Público y de Seguridad Interior	0.00	0.00	0.00	0.00	0.00	0.00
Otros Servicios Generales	900,000.00	-649,120.46	250,879.54	173,015.37	137,983.98	77,864.17
Desarrollo Social	0.00	0.00	0.00	0.00	0.00	0.00
Protección Ambiental	0.00	0.00	0.00	0.00	0.00	0.00
Vivienda y Servicios a la Comunidad	0.00	0.00	0.00	0.00	0.00	0.00
Salud	0.00	0.00	0.00	0.00	0.00	0.00
Recreación, Cultura y Otras Manifestaciones Sociales	0.00	0.00	0.00	0.00	0.00	0.00
Educación	0.00	0.00	0.00	0.00	0.00	0.00
Protección Social	0.00	0.00	0.00	0.00	0.00	0.00
Otros Asuntos Sociales	0.00	0.00	0.00	0.00	0.00	0.00
Desarrollo Económico	0.00	0.00	0.00	0.00	0.00	0.00
Asuntos Económicos, Comerciales y Laborales en General	0.00	0.00	0.00	0.00	0.00	0.00
Agropecuaria, Silvicultura, Pesca y Caza	0.00	0.00	0.00	0.00	0.00	0.00
Combustibles y Energía	0.00	0.00	0.00	0.00	0.00	0.00
Minería, Manufacturas y Construcción	0.00	0.00	0.00	0.00	0.00	0.00
Transporte	0.00	0.00	0.00	0.00	0.00	0.00
Comunicaciones	0.00	0.00	0.00	0.00	0.00	0.00
Turismo	0.00	0.00	0.00	0.00	0.00	0.00
Ciencia, Tecnología e Innovación	0.00	0.00	0.00	0.00	0.00	0.00
Otras Industrias y Otros Asuntos Económicos	0.00	0.00	0.00	0.00	0.00	0.00
Otros	0.00	0.00	0.00	0.00	0.00	0.00
Transacciones de la Deuda Pública / Costo Financiero de la Deuda	0.00	0.00	0.00	0.00	0.00	0.00
Transferencias, Participaciones y Aportaciones entre Diferentes Niveles y						
Ordenes de Gobierno	0.00	0.00	0.00	0.00	0.00	0.00
Saneamiento del Sistema Financiero	0.00	0.00	0.00	0.00	0.00	0.00
Adeudos de Ejercicios Fiscales Anteriores	0.00	0.00	0.00	0.00	0.00	0.00
II. Gasto Etiquetado	0.00	0.00	0.00	0.00	0.00	0.00
Gobierno	0.00	0.00	0.00	0.00	0.00	0.00
Legislación	0.00	0.00	0.00	0.00	0.00	0.00
Justicia	0.00	0.00	0.00	0.00	0.00	0.00
Coordinación de la Política de Gobierno	0.00	0.00	0.00	0.00	0.00	0.00
Relaciones Exteriores	0.00	0.00	0.00	0.00	0.00	0.00
Asuntos Financieros y Hacendarios	0.00	0.00	0.00	0.00	0.00	0.00
Seguridad Nacional	0.00	0.00	0.00	0.00	0.00	0.00
Asuntos de Orden Público y de Seguridad Interior	0.00	0.00	0.00	0.00	0.00	0.00
Otros Servicios Generales	0.00	0.00	0.00	0.00	0.00	0.00
Desarrollo Social	0.00	0.00	0.00	0.00	0.00	0.00
Protección Ambiental	0.00	0.00	0.00	0.00	0.00	0.00
Vivienda y Servicios a la Comunidad	0.00	0.00	0.00	0.00	0.00	0.00
Salud	0.00	0.00	0.00	0.00	0.00	0.00
Recreación, Cultura y Otras Manifestaciones Sociales	0.00	0.00	0.00	0.00	0.00	0.00
Educación	0.00	0.00	0.00	0.00	0.00	0.00
Protección Social	0.00	0.00	0.00	0.00	0.00	0.00
Otros Asuntos Sociales	0.00	0.00	0.00	0.00	0.00	0.00
Desarrollo Económico	0.00	0.00	0.00	0.00	0.00	0.00
Asuntos Económicos, Comerciales y Laborales en General	0.00	0.00	0.00	0.00	0.00	0.00
Agropecuaria, Silvicultura, Pesca y Caza	0.00	0.00	0.00	0.00	0.00	0.00
Combustibles y Energía	0.00	0.00	0.00	0.00	0.00	0.00
Minería, Manufacturas y Construcción	0.00	0.00	0.00	0.00	0.00	0.00
Transporte	0.00	0.00	0.00	0.00	0.00	0.00
Comunicaciones	0.00	0.00	0.00	0.00	0.00	0.00
Turismo	0.00	0.00	0.00	0.00	0.00	0.00
Ciencia, Tecnología e Innovación	0.00	0.00	0.00	0.00	0.00	0.00
Otras Industrias y Otros Asuntos Económicos	0.00	0.00	0.00	0.00	0.00	0.00
Otros	0.00	0.00	0.00	0.00	0.00	0.00
Transacciones de la Deuda Pública / Costo Financiero de la Deuda	0.00	0.00	0.00	0.00	0.00	0.00
Transferencias, Participaciones y Aportaciones entre Diferentes Niveles y						
Ordenes de Gobierno	0.00	0.00	0.00	0.00	0.00	0.00
Saneamiento del Sistema Financiero	0.00	0.00	0.00	0.00	0.00	0.00
Adeudos de Ejercicios Fiscales Anteriores	0.00	0.00	0.00	0.00	0.00	0.00
Total	900,000.00	-649,120.46	250,879.54	173,015.37	137,983.98	77,864.17

Las cifras pueden presentar diferencias por redondeos.

FORMATO 6D ESTADO ANALÍTICO DEL EJERCICIO DEL PRESUPUESTO DE EGRESOS DETALLADO LDF (CLASIFICACIÓN DE SERVICIOS PERSONALES POR CATEGORÍA)

Agencia de Proyectos Estratégicos del Estado de Quintana Roo ESTADO ANALÍTICO DEL PRESUPUESTO DE EGRESOS DETALLADO - Ley de Disciplina Financiera Clasificación de Servicios Personales por Categoría Del 01 de enero al 31 de diciembre de 2020 (Miles de Pesos)						
Concepto	Aprobado	Ampliaciones /Reducciones	Modificado	Devengado	Pagado	Subejercicio
I. Gasto No Etiquetado	91,258.55	-4,758.55	86,500.00	75,999.97	69,802.48	10,500.03
Personal Administrativo y de Servicio Público	91,258.55	-4,758.55	86,500.00	75,999.97	69,802.48	10,500.03
Magisterio	0.00	0.00	0.00	0.00	0.00	0.00
Servicios de Salud	0.00	0.00	0.00	0.00	0.00	0.00
Personal Administrativo	0.00	0.00	0.00	0.00	0.00	0.00
Personal Médico, Paramédico y afín	0.00	0.00	0.00	0.00	0.00	0.00
Seguridad Pública	0.00	0.00	0.00	0.00	0.00	0.00
Gastos asociados a la Implementación de Nuevas Leyes Federales o Reformas a las mismas	0.00	0.00	0.00	0.00	0.00	0.00
Sentencias laborales definitivas	0.00	0.00	0.00	0.00	0.00	0.00
II. Gasto Etiquetado	0.00	0.00	0.00	0.00	0.00	0.00
Personal Administrativo y de Servicio Público	0.00	0.00	0.00	0.00	0.00	0.00
Magisterio	0.00	0.00	0.00	0.00	0.00	0.00
Servicios de Salud	0.00	0.00	0.00	0.00	0.00	0.00
Personal Administrativo	0.00	0.00	0.00	0.00	0.00	0.00
Personal Médico, Paramédico y afín	0.00	0.00	0.00	0.00	0.00	0.00
Seguridad Pública	0.00	0.00	0.00	0.00	0.00	0.00
Gastos asociados a la Implementación de Nuevas Leyes Federales o Reformas a las mismas	0.00	0.00	0.00	0.00	0.00	0.00
Sentencias laborales definitivas	0.00	0.00	0.00	0.00	0.00	0.00
Total	91,258.55	-4,758.55	86,500.00	75,999.97	69,802.48	10,500.03

Las cifras pueden presentar diferencias por redondeos.



RELACIÓN DE LAS CUENTAS BANCARIAS PRODUCTIVAS, ESPECIFICAS EN LAS CUALES SE DEPOSITAN RECURSOS FEDERALES TRANSFERIDOS

Agencia de Proyectos Estratégicos del Estado de Quintana Roo Relación de cuentas bancarias productivas específicas Periodo 2020		
Fondo, Programa o Convenio	Datos de la Cuenta Bancaria	
	Institución Bancaria	Número de Cuenta

NO APLICA

RELACIÓN DE ESQUEMAS BURSÁTILES Y DE COBERTURAS FINANCIERAS.

En relación al de esquemas bursátiles y de coberturas financieras, se aclara que no es aplicable a la Agencia de Proyectos Estratégicos del Estado de Quintana Roo, ya que este Ente no realiza operaciones de dicha naturaleza, la presente es con la finalidad de dar cumplimiento al artículo 46, último párrafo Ley General de Contabilidad Gubernamental.

RELACIÓN DE BIENES QUE COMPONEN EL PATRIMONIO DEL ENTE PÚBLICO (ENLACE WEB DONDE ESTA PUBLICADO)

<https://qroo.gob.mx/agepro/wp-content/agepro/uploads/2021/05/BIENES-MUEBLES-3122020.pdf>

INGRESOS POR APORTACIONES ESPECIALES FEDERALES

Agencia de Proyectos Estratégicos del Estado de Quintana Roo Ingresos por Aportaciones Especiales Federales* Ejercicio 2019 (Miles de Pesos)		
Concepto	Recaudado	Integración (Recaudado / total de recaudado)
Nombre del ramo (Ramo X)	0.00	0.0%
Nombre del programa, convenio o fondo federal 1	0.00	0.0%
Nombre del programa, convenio o fondo federal 2	0.00	0.0%
Nombre del programa, convenio o fondo federal 3	0.00	0.0%
Total	0.00	0.0%

* Programas y Convenios Federales del ejercicio 2019, no incluye remanentes de ejercicios anteriores.

GASTOS POR APORTACIONES ESPECIALES FEDERALES

Agencia de Proyectos Estratégicos del Estado de Quintana Roo Gastos Por Aportaciones Especiales Federales* Ejercicio 2019 (Miles de Pesos)				
Concepto	(A) Saldo del Devengado	(B) Saldo del Ejercido	(C) Saldo del Pagado	(A+B+C=D) Total
Nombre del ramo (Ramo X)	0.00	0.00	0.00	0.00
Nombre del programa, convenio o fondo federal 1	0.00	0.00	0.00	0.00
Nombre del programa, convenio o fondo federal 2	0.00	0.00	0.00	0.00
Nombre del programa, convenio o fondo federal 3	0.00	0.00	0.00	0.00
Total	0.00	0.00	0.00	0.00

* Programas y Convenios Federales del ejercicio 2019, no incluye remanentes de ejercicios anteriores.

ESTADO PRESUPUESTARIO DE INGRESOS Y EGRESOS

Nombre del Ente Público

BALANCE PRESUPUESTARIO - Ley de Disciplina Financiera

Del 1 de enero al 31 de diciembre de 2020

(Miles de pesos)

Concepto	2020	2019
Ingresos		
Impuestos	0	0
Cuotas y Aportaciones de Seguridad Social	0	0
Contribuciones de Mejoras	0	0
Derechos	0	0
Productos	0	0
Aprovechamientos	0	0
Ingresos por Ventas de Bienes y Servicios	96,388	352,090
Participaciones y Aportaciones		0
Transferencias, Asignaciones, Subsidios y Otras Ayudas	880	0
Endeudamiento Interno	0	0
Suma de Ingresos	97,267	352,090
Concepto	2020	2019
Egresos		
Servicios Personales	76,000	74,424
Materiales y Suministros	3,346	3,862
Servicios Generales	23,613	47,373
Transferencias, Asignaciones, Subsidios y Otras Ayudas	51,016	19,252
Bienes Muebles, Inmuebles e Intangibles	1,973	22,869
Inversión Pública	17,068	21,043
Inversiones Financieras y Otras Provisiones	0	
Participaciones y Aportaciones	0	
Deuda Pública	0	120,846
Suma de Egresos	173,015	309,610
Superávit del ejercicio	-75,748	42,480

ESTADOS ANALÍTICOS COMPARATIVOS DE INGRESOS PRESUPUESTARIOS.

Nombre del Ente Público

BALANCE PRESUPUESTARIO - Ley de Disciplina Financiera

Del 1 de enero al 31 de diciembre de 2020

(Miles de pesos)

Concepto	2020	2019
Ingresos		
Impuestos	0	0
Cuotas y Aportaciones de Seguridad Social	0	0
Contribuciones de Mejoras	0	0
Derechos	0	0
Productos	0	0
Aprovechamientos	0	0
Ingresos por Ventas de Bienes y Servicios	96,388	352,090
Participaciones y Aportaciones		0
Transferencias, Asignaciones, Subsidios y Otras Ayudas	880	0
Endeudamiento Interno	0	0
Suma de Ingresos	97,267	352,090
Concepto	2020	2019
Egresos		
Servicios Personales	76,000	74,424
Materiales y Suministros	3,346	3,862
Servicios Generales	23,613	47,373
Transferencias, Asignaciones, Subsidios y Otras Ayudas	51,016	19,252
Bienes Muebles, Inmuebles e Intangibles	1,973	22,869
Inversión Pública	17,068	21,043
Inversiones Financieras y Otras Provisiones	0	
Participaciones y Aportaciones	0	
Deuda Pública	0	120,846
Suma de Egresos	173,015	309,610
Superávit del ejercicio	-75,748	42,480

ESTADOS ANALÍTICOS COMPARATIVOS DEL EJERCICIO DEL PRESUPUESTO DE EGRESOS.

Estado analítico del ejercicio del Presupuesto de Egresos por Objeto del gasto

Agencia de Proyectos Estratégicos del Estado de Quintana Roo ESTADO ANALÍTICO DEL PRESUPUESTO DE EGRESOS CON BASE EN DEVENGADO Clasificación por Objeto del Gasto Ejercicio 2020 comparativo con 2019 (Miles de Pesos)						
Concepto	2019	2020		Variaciones respecto a: Presupuesto Aprobado 2020		Variación Real *
	Devengado	Aprobado	Devengado	Importe	%	%
Servicios Personales	74,423.88	91,258.55	75,999.97	-15,258.58	-16.7%	-1.2%
Remuneraciones al Personal de Carácter Permanente	19,033.82	20,860.50	18,811.00	-2,049.50	-9.8%	-4.4%
Dietas	0.00	0.00	0.00	0.00		
Haber	0.00	0.00	0.00	0.00		
Sueldos Base al Personal Permanente	19,033.82	20,860.50	18,811.00	-2,049.50	-9.8%	-4.4%
Remuneraciones por Adscripción Laboral en el Extranjero	0.00	0.00	0.00	0.00		
Remuneraciones al Personal de Carácter Transitorio	0.00	0.00	694.30	694.30		
Honorarios Asimilables a Salarios	0.00	0.00	694.30	694.30		
Sueldos Base al Personal Eventual	0.00	0.00	0.00	0.00		
Retribuciones por Servicios de Carácter Social	0.00	0.00	0.00	0.00		
Retribución a los Representantes de los Trabajadores y de los Patrones en la Junta de Conciliación y Arbitraje	0.00	0.00	0.00	0.00		
Remuneraciones Adicionales y Especiales	33,883.18	34,271.87	33,710.35	-561.52	-1.6%	-3.8%
Primas por Años de Servicio Efectivos Prestados	1,884.84	1,479.36	2,017.11	537.75	36.4%	3.5%
Primas de Vacaciones, Dominical y Gratificación de Fin de Año	13,687.89	10,109.53	11,073.25	963.72	9.5%	-21.8%
Horas Extraordinarias	0.00	0.00	0.00	0.00		
Compensaciones	18,310.45	22,682.98	20,620.00	-2,062.98	-9.1%	8.9%
Sobrehaberes	0.00	0.00	0.00	0.00		
Asignaciones de Técnico, de Mando, por Comisión, de Vuelo y de Técnico Especial	0.00	0.00	0.00	0.00		
Honorarios Especiales	0.00	0.00	0.00	0.00		
Participaciones por Vigilancia en el Cumplimiento de las Leyes y Custodia de Valores	0.00	0.00	0.00	0.00		
Seguridad Social	9,961.72	18,633.26	10,782.12	-7,851.14	-42.1%	4.7%
Aportaciones de Seguridad Social	4,494.80	7,960.76	4,786.89	-3,173.87	-39.9%	3.0%
Aportaciones a Fondos de Vivienda	2,681.44	5,101.77	2,946.58	-2,155.18	-42.2%	6.3%
Aportaciones al Sistema para el Retiro	2,785.48	5,254.82	3,048.65	-2,206.17	-42.0%	5.8%
Aportaciones para Seguros	0.00	315.91	0.00	-315.91	-100.0%	
Otras Prestaciones Sociales y Económicas	9,981.58	11,082.62	9,500.48	-1,582.14	-14.3%	-7.9%
Cuotas para el Fondo de Ahorro y Fondo de Trabajo	902.34	1,025.94	905.94	-120.00	-11.7%	-2.9%
Indemnizaciones	0.00	0.00	0.00	0.00		
Prestaciones y Haberes de Retiro	1,928.52	0.00	508.42	508.42		-74.5%
Prestaciones Contractuales	6,584.88	9,231.53	7,351.23	-1,880.31	-20.4%	8.0%
Apoyos a la Capacitación de los Servidores Públicos	0.00	0.00	0.00	0.00		
Otras Prestaciones Sociales y Económicas	565.84	825.15	734.89	-90.26	-10.9%	25.6%
Previsiones	0.00	3,654.98	0.00	-3,654.98	-100.0%	
Previsiones de Carácter Laboral, Económica y de Seguridad Social	0.00	3,654.98	0.00	-3,654.98	-100.0%	
Pago de Estímulos a Servidores Públicos	1,563.58	2,755.32	2,501.72	-253.60	-9.2%	54.7%
Estímulos	1,563.58	2,755.32	2,501.72	-253.60	-9.2%	54.7%
Recompensas	0.00	0.00	0.00	0.00		
Materiales y Suministros	3,862.50	17,263.00	3,346.07	-13,916.93	-80.6%	-16.2%
Materiales de Administración, Emisión de Documentos y Artículos Oficiales	915.05	7,777.79	849.06	-6,928.73	-89.1%	-10.3%
Materiales, Útiles y Equipos Menores de Oficina	417.52	2,018.61	317.61	-1,701.00	-84.3%	-26.4%
Materiales y Útiles de Impresión y Reproducción	7.85	313.10	9.88	-303.22	-96.8%	21.7%
Material Estadístico y Geográfico	0.00	2,474.20	0.00	-2,474.20	-100.0%	
Materiales, Útiles y Equipos Menores de Tecnologías de la Información y Comunicaciones	336.54	1,445.00	305.48	-1,139.53	-78.9%	-12.2%
Material Impreso e Información Digital	0.44	823.80	0.00	-823.80	-100.0%	-100.0%
Material de Limpieza	152.71	569.58	216.10	-353.48	-62.1%	36.9%
Materiales y Útiles de Enseñanza	0.00	0.00	0.00	0.00		
Materiales para el Registro e Identificación de Bienes y Personas	0.00	133.50	0.00	-133.50	-100.0%	
Alimentos y Utensilios	268.33	1,089.00	255.36	-833.64	-76.6%	-8.0%
Productos Alimenticios para Personas	258.41	982.10	250.82	-731.28	-74.5%	-6.1%
Productos Alimenticios para Animales	0.00	0.00	0.00	0.00		
Utensilios para el Servicio de Alimentación	9.91	106.90	4.54	-102.36	-95.8%	-55.7%
Materias Primas y Materiales de Producción y Comercialización	0.00	0.00	0.00	0.00		
Productos Alimenticios, Agropecuarios y Forestales adquiridos como Materia Prima	0.00	0.00	0.00	0.00		
Insumos Textiles adquiridos como Materia Prima	0.00	0.00	0.00	0.00		
Productos de Papel, Cartón e Impresos adquiridos como Materia Prima	0.00	0.00	0.00	0.00		
Combustibles, Lubricantes, Aditivos, Carbón y sus Derivados adquiridos como Materia Prima	0.00	0.00	0.00	0.00		
Materia Prima	0.00	0.00	0.00	0.00		
Productos Químicos, Farmacéuticos y de Laboratorio adquiridos como Materia Prima	0.00	0.00	0.00	0.00		
Materia Prima	0.00	0.00	0.00	0.00		
Productos Metálicos y a base de Minerales No Metálicos adquiridos como Materia Prima	0.00	0.00	0.00	0.00		
Materia Prima	0.00	0.00	0.00	0.00		
Productos de Cuero, Piel, Plástico y Hule adquiridos como Materia Prima	0.00	0.00	0.00	0.00		
Mercancías adquiridas para su Comercialización	0.00	0.00	0.00	0.00		
Otros Productos Adquiridos como Materia Prima	0.00	0.00	0.00	0.00		

Agencia de Proyectos Estratégicos del Estado de Quintana Roo ESTADO ANALÍTICO DEL PRESUPUESTO DE EGRESOS CON BASE EN DEVENGADO Clasificación por Objeto del Gasto Ejercicio 2020 comparativo con 2019 (Miles de Pesos)						
Concepto	2019	2020		Variaciones respecto a: Presupuesto Aprobado 2020		Variación Real *
	Devengado	Aprobado	Devengado	Importe	%	%
Materiales y Artículos de Construcción y de Reparación	362.32	1,418.77	576.84	-841.93	-59.3%	54.0%
Productos Minerales No Metálicos	0.35	81.09	12.16	-68.93	-85.0%	3260.2%
Cemento y Productos de Concreto	3.33	159.43	7.87	-151.56	-95.1%	128.7%
Cal, Yeso y Productos de Yeso	0.43	0.00	12.40	12.40		2677.1%
Madera y Productos de Madera	4.38	203.00	21.51	-181.49	-89.4%	374.8%
Vidrio y Productos de Vidrio	0.00	0.00	0.00	0.00		
Material Eléctrico y Electrónico	253.61	405.92	180.75	-225.17	-55.5%	-31.1%
Artículos Metálicos para la Construcción	57.27	143.12	302.73	159.61	111.5%	411.2%
Materiales Complementarios	5.44	199.40	13.11	-186.29	-93.4%	132.9%
Otros Materiales y Artículos de Construcción y Reparación	37.51	226.81	26.32	-200.49	-88.4%	-32.1%
Productos Químicos, Farmacéuticos y de Laboratorio	1.83	133.07	35.11	-97.95	-73.6%	1756.9%
Productos Químicos Básicos	1.01	0.00	0.00	0.00		-100.0%
Fertilizantes, Pesticidas y Otros Agroquímicos	0.00	0.00	0.00	0.00		
Medicinas y Productos Farmacéuticos	0.82	113.92	14.60	-99.32	-87.2%	1628.5%
Materiales, Accesorios y Suministros Médicos	0.00	19.15	20.51	1.36	7.1%	
Materiales, Accesorios y Suministros de Laboratorio	0.00	0.00	0.00	0.00		
Fibras Sintéticas, Hules, Plásticos y Derivados	0.00	0.00	0.00	0.00		
Otros Productos Químicos	0.00	0.00	0.00	0.00		
Combustibles, Lubricantes y Aditivos	1,533.67	4,073.14	1,248.69	-2,824.45	-69.3%	-21.3%
Combustibles, Lubricantes y Aditivos	1,533.67	4,073.14	1,248.69	-2,824.45	-69.3%	-21.3%
Carbón y sus Derivados	0.00	0.00	0.00	0.00		
Vestuario, Blancos, Prendas de Protección y Artículos Deportivos	298.42	397.48	40.27	-357.21	-89.9%	-86.9%
Vestuario y Uniformes	200.77	260.95	6.91	-254.04	-97.4%	-96.7%
Prendas de Seguridad y Protección Personal	97.65	127.53	32.38	-95.15	-74.6%	-67.9%
Artículos Deportivos	0.00	0.00	0.00	0.00		
Productos Textiles	0.00	9.00	0.99	-8.01	-89.0%	
Blancos y Otros Productos Textiles, excepto Prendas de Vestir	0.00	0.00	0.00	0.00		
Materiales y Suministros para Seguridad	0.00	0.00	0.00	0.00		
Sustancias y Materiales Explosivos	0.00	0.00	0.00	0.00		
Materiales de Seguridad Pública	0.00	0.00	0.00	0.00		
Prendas de Protección para Seguridad Pública y Nacional	0.00	0.00	0.00	0.00		
Herramientas, Refacciones y Accesorios Menores	482.88	2,373.75	340.74	-2,033.02	-85.6%	-31.8%
Herramientas Menores	24.92	143.01	22.00	-121.01	-84.6%	-14.6%
Refacciones y Accesorios Menores de Edificios	7.53	102.43	11.14	-91.29	-89.1%	43.1%
Refacciones y Accesorios Menores de Mobiliario y Equipo de Administración, Educativo y Recreativo	9.86	212.40	0.00	-212.40	-100.0%	-100.0%
Refacciones y Accesorios Menores de Equipo de Cómputo y Tecnologías de la Información	7.68	705.30	31.71	-673.59	-95.5%	299.5%
Refacciones y Accesorios Menores de Instrumental Médico y de Laboratorio	0.00	0.00	0.00	0.00		
Refacciones y Accesorios Menores de Equipo de Transporte	381.81	820.71	217.97	-602.74	-73.4%	-44.8%
Refacciones y Accesorios Menores de Equipo de Defensa y Seguridad	0.00	0.00	0.00	0.00		
Refacciones y Accesorios Menores de Maquinaria y Otros Equipos	51.08	250.90	57.92	-192.98	-76.9%	9.7%
Refacciones y Accesorios Menores de Otros Bienes Muebles	0.00	139.00	0.00	-139.00	-100.0%	
Servicios Generales	47,373.46	159,697.60	23,612.80	-136,084.80	-85.2%	-51.8%
Servicios Básicos	4,571.50	8,548.97	3,001.04	-5,547.93	-64.9%	-36.5%
Energía Eléctrica	2,632.28	4,381.00	1,548.94	-2,832.06	-64.6%	-43.1%
Gas	6.16	21.60	9.27	-12.33	-57.1%	45.5%
Agua	631.56	1,007.30	416.43	-590.87	-58.7%	-36.2%
Telefonía Tradicional	109.62	378.30	144.66	-233.64	-61.8%	27.6%
Telefonía Celular	0.00	0.00	0.00	0.00		
Servicios de Telecomunicaciones y Satélites	730.97	37.44	7.76	-29.68	-79.3%	-99.0%
Servicios de Acceso de Internet, Redes y Procesamiento de Información	390.68	2,368.60	836.63	-1,531.97	-64.7%	107.1%
Servicios Postales y Telegráficos	70.23	354.73	37.34	-317.39	-89.5%	-48.6%
Servicios Integrales y Otros Servicios	0.00	0.00	0.00	0.00		
Servicios de Arrendamiento	2,722.23	6,896.40	2,160.87	-4,735.53	-68.7%	-23.2%
Arrendamiento de Terrenos	0.00	0.00	0.00	0.00		
Arrendamiento de Edificios	2,548.98	2,370.00	1,556.10	-813.90	-34.3%	-41.0%
Arrendamiento de Mobiliario y Equipo de Administración, Educativo y Recreativo	0.00	408.00	0.00	-408.00	-100.0%	
Arrendamiento de Equipo e Instrumental Médico y de Laboratorio	0.00	0.00	0.00	0.00		
Arrendamiento de Equipo de Transporte	147.50	3,228.00	72.61	-3,155.39	-97.8%	-52.4%
Arrendamiento de Maquinaria, Otros Equipos y Herramientas	0.00	0.00	0.00	0.00		
Arrendamiento de Activos Intangibles	0.00	0.00	0.00	0.00		
Arrendamiento Financiero	0.00	0.00	0.00	0.00		
Otros Arrendamientos	25.76	890.40	532.16	-358.24	-40.2%	1898.1%
Servicios Profesionales, Científicos, Técnicos y Otros Servicios	28,734.15	84,183.25	9,857.09	-74,326.16	-88.3%	-66.8%
Servicios Legales, de Contabilidad, Auditoría y Relacionados	12,029.16	6,504.50	6,720.31	215.81	3.3%	-46.0%
Servicios de Diseño, Arquitectura, Ingeniería y Actividades Relacionadas	8.12	0.00	11.60	11.60		38.2%
Servicios de Consultoría Administrativa, Procesos, Técnica y en Tecnologías de la Información	42.22	19,889.30	313.20	-19,576.10	-98.4%	617.5%
Servicios de Capacitación	76.48	3,206.60	18.49	-3,188.11	-99.4%	-76.6%
Servicios de Investigación Científica y Desarrollo	0.00	136.50	0.00	-136.50	-100.0%	
Servicios de Apoyo Administrativo, Traducción, Fotocopiado e Impresión	2,936.29	1,672.42	223.25	-1,449.17	-86.7%	-92.6%
Servicios de Protección y Seguridad	0.00	0.00	0.00	0.00		
Servicios de Vigilancia	48.72	3,785.00	18.56	-3,766.44	-99.5%	-63.2%
Servicios Profesionales, Científicos y Técnicos Integrales	13,593.17	48,988.93	2,551.68	-46,437.25	-94.8%	-81.8%
Servicios Financieros, Bancarios y Comerciales	4,238.28	8,102.80	1,979.87	-6,122.93	-75.6%	-54.8%
Servicios Financieros y Bancarios	4,014.36	7,217.80	1,648.78	-5,569.02	-77.2%	-60.3%
Servicios de Cobranza, Investigación Crediticia y Similar	0.00	0.00	0.00	0.00		
Servicios de Recaudación, Traslado y Custodia de Valores	0.00	0.00	0.00	0.00		

Agencia de Proyectos Estratégicos del Estado de Quintana Roo ESTADO ANALÍTICO DEL PRESUPUESTO DE EGRESOS CON BASE EN DEVENGADO Clasificación por Objeto del Gasto Ejercicio 2020 comparativo con 2019 (Miles de Pesos)						
Concepto	2019	2020		Variaciones respecto a: Presupuesto Aprobado 2020		Variación Real *
	Devengado	Aprobado	Devengado	Importe	%	%
Seguros de Responsabilidad Patrimonial y Fianzas	0.00	0.00	0.00			
Seguro de Bienes Patrimoniales	179.28	885.00	218.97	-666.03	-75.3%	18.1%
Almacenaje, Envase y Embalaje	0.00	0.00	0.00	0.00		
Fletes y Maniobras	44.64	0.00	112.11	112.11		142.9%
Comisiones por Ventas	0.00	0.00	0.00	0.00		
Servicios Financieros, Bancarios y Comerciales Integrales	0.00	0.00	0.00	0.00		
Servicios de Instalación, Reparación, Mantenimiento y Conservación	644.27	2,536.12	2,209.29	-326.83	-12.9%	231.6%
Conservación y Mantenimiento Menor de Inmuebles	113.50	456.61	597.24	140.63	30.8%	408.9%
Instalación, Reparación y Mantenimiento de Mobiliario y Equipo de						
Administración, Educativa y Recreativa	0.28	392.00	1.04	-390.96	-99.7%	259.3%
Instalación, Reparación y Mantenimiento de Equipo de Cómputo y Tecnología de						
la Información	202.37	106.50	61.97	-44.53	-41.8%	-70.4%
Instalación, Reparación y Mantenimiento de Equipo e Instrumental Médico y de						
Laboratorio	0.00	0.00	0.00	0.00		
Reparación y Mantenimiento de Equipo de Transporte	228.79	709.73	141.37	-568.36	-80.1%	-40.2%
Reparación y Mantenimiento de Defensa y Seguridad	0.00	0.00	0.00	0.00		
Instalación, Reparación y Mantenimiento de Maquinaria, Otros Equipos y						
Herramientas	90.62	380.98	1,339.82	958.84	251.7%	1329.9%
Servicios de Limpieza y Manejo de Desechos	8.70	116.00	59.33	-56.67	-48.9%	559.5%
Servicios de Jardinería y Fumigación	0.00	374.30	8.51	-365.79	-97.7%	
Servicios de Comunicación Social y Publicidad	9.66	6,195.25	0.00	-6,195.25	-100.0%	-100.0%
Difusión por Radio, Televisión y Otros Medios de Mensajes sobre Programas y						
Actividades Gubernamentales	4.93	6,179.50	0.00	-6,179.50	-100.0%	-100.0%
Difusión por Radio, Televisión y Otros Medios de Mensajes Comerciales para						
Promover la Venta de Bienes o Servicios	4.73	15.75	0.00	-15.75	-100.0%	-100.0%
Servicios de Creatividad, Preproducción y Producción de Publicidad, excepto						
Internet	0.00	0.00	0.00	0.00		
Servicios de Revelado de Fotografías	0.00	0.00	0.00	0.00		
Servicios de la Industria Filmica, del Sonido y del Video	0.00	0.00	0.00	0.00		
Servicio de Creación y Difusión de Contenido exclusivamente a través de Internet	0.00	0.00	0.00	0.00		
Otros Servicios de Información	0.00	0.00	0.00	0.00		
Servicios de Traslado y Viáticos	1,658.38	16,834.67	1,195.50	-15,639.16	-92.9%	-30.3%
Pasajes Aéreos	350.75	4,532.20	127.78	-4,404.42	-97.2%	-64.8%
Pasajes Terrestres	110.85	3,313.40	32.63	-3,280.76	-99.0%	-71.5%
Pasajes Marítimos, Lacustres y Fluviales	17.29	494.30	14.79	-479.50	-97.0%	-17.3%
Autotransporte	0.00	0.00	0.00	0.00		
Viáticos en el País	1,159.50	6,569.78	1,020.30	-5,549.48	-84.5%	-14.9%
Viáticos en el Extranjero	19.09	1,925.00	0.00	-1,925.00	-100.0%	-100.0%
Gastos de Instalación y Traslado de Menaje	0.00	0.00	0.00	0.00		
Servicios Integrales de Traslado y Viáticos	0.00	0.00	0.00	0.00		
Otros Servicios de Traslado y Hospedaje	0.91	0.00	0.00	0.00		-100.0%
Servicios Oficiales	252.69	988.50	79.29	-909.21	-92.0%	-69.7%
Gastos de Ceremonial	0.00	150.00	4.73	-145.27	-96.8%	
Gastos de Orden Social y Cultural	230.07	117.50	64.35	-53.15	-45.2%	-72.9%
Congresos y Convenciones	22.62	721.00	10.21	-710.79	-98.6%	-56.4%
Exposiciones	0.00	0.00	0.00	0.00		
Gastos de Representación	0.00	0.00	0.00	0.00		
Otros Servicios Generales	4,542.30	25,411.64	3,129.85	-22,281.80	-87.7%	-33.4%
Servicios Funerarios y de Cementerios	0.00	0.00	0.00	0.00		
Impuestos y Derechos	1,659.62	16,279.40	918.31	-15,361.09	-94.4%	-46.5%
Impuestos y Derechos de Importación	0.00	0.00	0.00	0.00		
Sentencias y Resoluciones por Autoridad Competente	0.00	4,000.00	0.00	-4,000.00	-100.0%	
Penas, Multas, Accesorios y Actualizaciones	980.19	0.00	0.00	0.00		-100.0%
Otros Gastos por Responsabilidades	0.00	0.00	0.00	0.00		
Utilidades	0.00	0.00	0.00	0.00		
Impuesto sobre Nóminas y Otros que se deriven de una Relación Laboral	1,879.37	2,947.97	2,142.20	-805.77	-27.3%	10.2%
Otros Servicios Generales	23.12	2,184.27	69.34	-2,114.93	-96.8%	190.1%
Transferencias, Asignaciones, Subsidios y Otras Ayudas	19,252.39	451,798.89	51,015.64	-400,783.25	-88.7%	156.3%
Transferencias Internas y Asignaciones al Sector Público	0.00	0.00	0.00	0.00		
Asignaciones Presupuestarias al Poder Ejecutivo	0.00	0.00	0.00	0.00		
Asignaciones Presupuestarias al Poder Legislativo	0.00	0.00	0.00	0.00		
Asignaciones Presupuestarias al Poder Judicial	0.00	0.00	0.00	0.00		
Asignaciones Presupuestarias a Órganos Autónomos	0.00	0.00	0.00	0.00		
Transferencias Internas Otorgadas a Entidades Paraestatales No Empresariales y						
No Financieras	0.00	0.00	0.00	0.00		
Transferencias Internas Otorgadas a Entidades Paraestatales Empresariales y No						
Financieras	0.00	0.00	0.00	0.00		
Transferencias Internas Otorgadas a Fideicomisos Públicos Empresariales y No						
Financieros	0.00	0.00	0.00	0.00		
Transferencias Internas Otorgadas a Instituciones Paraestatales Públicas						
Financieras	0.00	0.00	0.00	0.00		
Transferencias Internas Otorgadas a Fideicomisos Públicos Financieros	0.00	0.00	0.00	0.00		
Transferencias al Resto del Sector Público	14,318.36	427,798.89	27,015.64	-400,783.25	-93.7%	82.5%
Transferencias Otorgadas a Entidades Paraestatales No Empresariales y No						
Financieras	0.00	0.00	0.00	0.00		
Transferencias Otorgadas para Entidades Paraestatales Empresariales y No						
Financieras	0.00	0.00	0.00	0.00		
Transferencias Otorgadas para Instituciones Paraestatales Públicas Financieras	0.00	0.00	0.00	0.00		
Transferencias Otorgadas a Entidades Federativas y Municipios	14,318.36	427,798.89	27,015.64	-400,783.25	-93.7%	82.5%
Transferencias a Fideicomisos de Entidades Federativas y Municipios	0.00	0.00	0.00	0.00		

Agencia de Proyectos Estratégicos del Estado de Quintana Roo ESTADO ANALÍTICO DEL PRESUPUESTO DE EGRESOS CON BASE EN DEVENGADO Clasificación por Objeto del Gasto Ejercicio 2020 comparativo con 2019 (Miles de Pesos)						
Concepto	2019	2020		Variaciones respecto a: Presupuesto Aprobado 2020		Variación Real *
	Devengado	Aprobado	Devengado	Importe	%	%
Subsidios y Subvenciones	0.00	0.00	0.00	0.00		
Subsidios a la Producción	0.00	0.00	0.00	0.00		
Subsidios a la Distribución	0.00	0.00	0.00	0.00		
Subsidios a la Inversión	0.00	0.00	0.00	0.00		
Subsidios a la Prestación de Servicios Públicos	0.00	0.00	0.00	0.00		
Subsidios para Cubrir Diferenciales de Tasas de Interés	0.00	0.00	0.00	0.00		
Subsidios a la Vivienda	0.00	0.00	0.00	0.00		
Subvenciones al Consumo	0.00	0.00	0.00	0.00		
Subsidios a Entidades Federativas y Municipios	0.00	0.00	0.00	0.00		
Otros Subsidios	0.00	0.00	0.00	0.00		
Ayudas Sociales	0.00	0.00	0.00	0.00		
Ayudas Sociales a Personas	0.00	0.00	0.00	0.00		
Becas y Otras Ayudas para Programas de Capacitación	0.00	0.00	0.00	0.00		
Ayudas Sociales a Instituciones de Enseñanza	0.00	0.00	0.00	0.00		
Ayudas Sociales a Actividades Científicas o Académicas	0.00	0.00	0.00	0.00		
Ayudas Sociales a Instituciones sin Fines de Lucro	0.00	0.00	0.00	0.00		
Ayudas Sociales a Cooperativas	0.00	0.00	0.00	0.00		
Ayudas Sociales a Entidades de Interés Público	0.00	0.00	0.00	0.00		
Ayudas por Desastres Naturales y Otros Siniestros	0.00	0.00	0.00	0.00		
Pensiones y Jubilaciones	0.00	0.00	0.00	0.00		
Pensiones	0.00	0.00	0.00	0.00		
Jubilaciones	0.00	0.00	0.00	0.00		
Otras Pensiones y Jubilaciones	0.00	0.00	0.00	0.00		
Transferencias a Fideicomisos, Mandatos y Otros Análogos	0.00	0.00	0.00	0.00		
Transferencias a Fideicomisos del Poder Ejecutivo	0.00	0.00	0.00	0.00		
Transferencias a Fideicomisos del Poder Legislativo	0.00	0.00	0.00	0.00		
Transferencias a Fideicomisos del Poder Judicial	0.00	0.00	0.00	0.00		
Transferencias a Fideicomisos Públicos de Entidades Paraestatales No Empresariales y No Financieras	0.00	0.00	0.00	0.00		
Transferencias a Fideicomisos Públicos de Entidades Paraestatales Empresariales y No Financieras	0.00	0.00	0.00	0.00		
Transferencias a Fideicomisos de Instituciones Públicas Financieras	0.00	0.00	0.00	0.00		
Otras Transferencias a Fideicomisos	0.00	0.00	0.00	0.00		
Transferencias a la Seguridad Social	0.00	0.00	0.00	0.00		
Transferencias por Obligación de Ley	0.00	0.00	0.00	0.00		
Donativos	4,934.03	24,000.00	24,000.00	0.00	0.0%	370.4%
Donativos a Instituciones sin Fines de Lucro	4,934.03	24,000.00	24,000.00	0.00	0.0%	370.4%
Donativos a Entidades Federativas	0.00	0.00	0.00	0.00		
Donativos a Fideicomisos Privados	0.00	0.00	0.00	0.00		
Donativos a Fideicomisos Estatales	0.00	0.00	0.00	0.00		
Donativos Internacionales	0.00	0.00	0.00	0.00		
Transferencias al Exterior	0.00	0.00	0.00	0.00		
Transferencias para Gobiernos Extranjeros	0.00	0.00	0.00	0.00		
Transferencias para Organismos Internacionales	0.00	0.00	0.00	0.00		
Transferencias para el Sector Privado Externo	0.00	0.00	0.00	0.00		
Bienes Muebles, Inmuebles e Intangibles	22,809.00	105,181.96	1,972.65	-103,209.31	-98.1%	-91.6%
Mobiliario y Equipo de Administración	5,482.10	5,863.21	353.62	-5,509.59	-94.0%	-93.8%
Muebles de Oficina y Estantería	159.56	863.21	4.20	-859.02	-99.5%	-97.5%
Muebles, excepto de Oficina y Estantería	9.60	0.00	0.00	0.00		-100.0%
Bienes Artísticos, Culturales y Científicos	0.00	0.00	0.00	0.00		
Objetos de Valor	0.00	0.00	0.00	0.00		
Equipo de Cómputo y de Tecnología de la Información	5,186.49	5,000.00	349.42	-4,650.58	-93.0%	-93.5%
Otros Mobiliarios y Equipos de Administración	126.45	0.00	0.00	0.00		-100.0%
Mobiliario y Equipo Educacional y Recreativo	32.86	80.62	119.71	39.09	48.5%	252.3%
Equipos y Aparatos Audiovisuales	25.14	34.80	0.00	-34.80	-100.0%	-100.0%
Aparatos Deportivos	0.00	0.00	0.00	0.00		
Cámaras Fotográficas y de Video	7.72	40.60	119.71	79.11	194.9%	1399.0%
Otro Mobiliario y Equipo Educacional y Recreativo	0.00	5.22	0.00	-5.22	-100.0%	
Equipo e Instrumental Médico y de Laboratorio	0.00	0.00	5.11	5.11		
Equipo Médico y de Laboratorio	0.00	0.00	5.11	5.11		
Instrumental Médico y de Laboratorio	0.00	0.00	0.00	0.00		
Vehículos y Equipo de Transporte	3,373.97	3,108.25	582.40	-2,525.85	-81.3%	-83.3%
Vehículos y Equipo Terrestre	3,312.00	1,792.43	582.40	-1,210.03	-67.5%	-83.0%
Carrocerías y Remolques	0.00	0.00	0.00	0.00		
Equipo Aeroespacial	0.00	0.00	0.00	0.00		
Equipo Ferroviario	0.00	0.00	0.00	0.00		
Embarcaciones	0.00	0.00	0.00	0.00		
Otros Equipos de Transporte	61.97	1,315.82	0.00	-1,315.82	-100.0%	-100.0%
Equipo de Defensa y Seguridad	0.00	0.00	0.00	0.00		
Equipo de Defensa y Seguridad	0.00	0.00	0.00	0.00		
Maquinaria, Otros Equipos y Herramientas	865.45	2,871.88	227.39	-2,644.49	-92.1%	-74.6%
Maquinaria y Equipo Agropecuario	0.00	0.00	0.00	0.00		
Maquinaria y Equipo Industrial	0.00	0.00	0.00	0.00		
Maquinaria y Equipo de Construcción	0.00	0.00	0.00	0.00		
Sistemas de Aire Acondicionado, Calefacción y de Refrigeración Industrial y Comercial	64.95	860.94	53.74	-807.20	-93.8%	-20.0%
Equipo de Comunicación y Telecomunicación	249.45	966.94	56.64	-910.30	-94.1%	-78.0%
Equipos de Generación Eléctrica, Aparatos y Accesorios Eléctricos	469.76	348.00	47.41	-300.59	-86.4%	-90.2%
Herramientas y Máquinas-Herramienta	24.45	0.00	0.00	0.00		-100.0%
Otros Equipos	56.84	696.00	69.60	-626.40	-90.0%	18.4%

Agencia de Proyectos Estratégicos del Estado de Quintana Roo ESTADO ANALÍTICO DEL PRESUPUESTO DE EGRESOS CON BASE EN DEVENGADO Clasificación por Objeto del Gasto Ejercicio 2020 comparativo con 2019 (Miles de Pesos)						
Concepto	2019	2020		Variaciones respecto a: Presupuesto Aprobado 2020		Variación Real *
	Devengado	Aprobado	Devengado	Importe	%	%
Activos Biológicos	0.00	0.00	0.00	0.00		
Bovinos	0.00	0.00	0.00	0.00		
Porcinos	0.00	0.00	0.00	0.00		
Aves	0.00	0.00	0.00	0.00		
Ovinos y Caprinos	0.00	0.00	0.00	0.00		
Peces y Acuicultura	0.00	0.00	0.00	0.00		
Equinos	0.00	0.00	0.00	0.00		
Especies Menores y de Zoológico	0.00	0.00	0.00	0.00		
Árboles y Plantas	0.00	0.00	0.00	0.00		
Otros Activos Biológicos	0.00	0.00	0.00	0.00		
Bienes Inmuebles	11,000.00	71,218.00	0.00	-71,218.00	-100.0%	-100.0%
Terrenos	0.00	0.00	0.00	0.00		
Viviendas	0.00	0.00	0.00	0.00		
Edificios No Residenciales	0.00	0.00	0.00	0.00		
Otros Bienes Inmuebles	11,000.00	71,218.00	0.00	-71,218.00	-100.0%	-100.0%
Activos Intangibles	2,054.62	22,040.00	684.41	-21,355.59	-96.9%	-67.8%
Software	0.00	6,960.00	19.70	-6,940.30	-99.7%	
Patentes	0.00	0.00	0.00	0.00		
Marcas	0.00	0.00	0.00	0.00		
Derechos	0.00	0.00	0.00	0.00		
Concesiones	0.00	0.00	0.00	0.00		
Franquicias	0.00	0.00	0.00	0.00		
Licencias Informáticas e Intelectuales	2,054.62	15,080.00	664.71	-14,415.29	-95.6%	-68.7%
Licencias Industriales, Comerciales y Otras	0.00	0.00	0.00	0.00		
Otros Activos Intangibles	0.00	0.00	0.00	0.00		
Inversión Pública	21,042.92	74,800.00	17,068.24	-57,731.76	-77.2%	-21.6%
Obra Pública en Bienes de Dominio Público	0.00	0.00	7,459.65	7,459.65		
Edificación Habitacional	0.00	0.00	0.00	0.00		
Edificación No Habitacional	0.00	0.00	803.58	803.58		
Construcción de Obras para el Abastecimiento de Agua, Petróleo, Gas, Electricidad y Telecomunicaciones	0.00	0.00	0.00	0.00		
División de Terrenos y Construcción de Obras de Urbanización	0.00	0.00	0.00	0.00		
Construcción de Vías de Comunicación	0.00	0.00	6,656.07	6,656.07		
Otras Construcciones de Ingeniería Civil u Obra Pesada	0.00	0.00	0.00	0.00		
Instalaciones y Equipamiento en Construcciones	0.00	0.00	0.00	0.00		
Trabajos de Acabados en Edificaciones y Otros Trabajos Especializados	0.00	0.00	0.00	0.00		
Obra Pública en Bienes Propios	21,042.92	74,800.00	9,608.59	-65,191.41	-87.2%	-55.8%
Edificación No Habitacional	0.00	0.00	0.00	0.00		
Edificación No Habitacional	21,042.92	74,800.00	9,608.59	-65,191.41	-87.2%	-55.8%
Construcción de Obras para el Abastecimiento de Agua, Petróleo, Gas, Electricidad y Telecomunicaciones	0.00	0.00	0.00	0.00		
División de Terrenos y Construcción de Obras de Urbanización	0.00	0.00	0.00	0.00		
Construcción de Vías de Comunicación	0.00	0.00	0.00	0.00		
Otras Construcciones de Ingeniería Civil u Obra Pesada	0.00	0.00	0.00	0.00		
Instalaciones y Equipamiento en Construcciones	0.00	0.00	0.00	0.00		
Trabajos de Acabados en Edificaciones y Otros Trabajos Especializados	0.00	0.00	0.00	0.00		
Proyectos Productivos y Acciones de Fomento	0.00	0.00	0.00	0.00		
Estudios, Formulación y Evaluación de Proyectos Productivos no Incluidos en						
Conceptos Anteriores de este Capítulo	0.00	0.00	0.00	0.00		
Ejecución de Proyectos Productivos no Incluidos en Conceptos Anteriores de este						
Capítulo	0.00	0.00	0.00	0.00		
Inversiones Financieras y Otras Provisiones	0.00	0.00	0.00	0.00		
Inversiones para el Fomento de Actividades Productivas	0.00	0.00	0.00	0.00		
Créditos Otorgados por Entidades Federativas y Municipios al Sector Social y Privado para el Fomento de Actividades Productivas	0.00	0.00	0.00	0.00		
Créditos Otorgados por las Entidades Federativas a Municipios para el Fomento de						
Actividades Productivas	0.00	0.00	0.00	0.00		
Acciones y Participaciones de Capital	0.00	0.00	0.00	0.00		
Acciones y Participaciones de Capital en Entidades Paraestatales No						
Empresariales y No Financieras con Fines de Política Económica	0.00	0.00	0.00	0.00		
Acciones y Participaciones de Capital en Entidades Paraestatales Empresariales y						
No Financieras con Fines de Política Económica	0.00	0.00	0.00	0.00		
Acciones y Participaciones de Capital en Instituciones Paraestatales Públicas						
Financieras con Fines de Política Económica	0.00	0.00	0.00	0.00		
Acciones y Participaciones de Capital en el Sector Privado con Fines de Política						
Económica	0.00	0.00	0.00	0.00		
Acciones y Participaciones de Capital en Organismos Internacionales con Fines de						
Política Económica	0.00	0.00	0.00	0.00		
Acciones y Participaciones de Capital en el Sector Externo con Fines de Política						
Económica	0.00	0.00	0.00	0.00		
Acciones y Participaciones de Capital en el Sector Público con Fines de Gestión						
de Liquidez	0.00	0.00	0.00	0.00		
Acciones y Participaciones de Capital en el Sector Privado con Fines de Gestión						
de Liquidez	0.00	0.00	0.00	0.00		
Acciones y Participaciones de Capital en el Sector Externo con Fines de Gestión						
de Liquidez	0.00	0.00	0.00	0.00		
Compra de Títulos y Valores	0.00	0.00	0.00	0.00		
Bonos	0.00	0.00	0.00	0.00		
Valores Representativos de Deuda Adquiridos con Fines de Política Económica	0.00	0.00	0.00	0.00		
Valores Representativos de Deuda Adquiridos con Fines de Gestión de Liquidez	0.00	0.00	0.00	0.00		

Agencia de Proyectos Estratégicos del Estado de Quintana Roo ESTADO ANALÍTICO DEL PRESUPUESTO DE EGRESOS CON BASE EN DEVENGADO Clasificación por Objeto del Gasto Ejercicio 2020 comparativo con 2019 (Miles de Pesos)						
Concepto	2019	2020		Variaciones respecto a: Presupuesto Aprobado 2020		Variación Real *
	Devengado	Aprobado	Devengado	Importe	%	%
Obligaciones Negociables Adquiridas con Fines de Política Económica	0.00	0.00	0.00	0.00		
Obligaciones Negociables Adquiridas con Fines de Gestión de Liquidez	0.00	0.00	0.00	0.00		
Otros Valores	0.00	0.00	0.00	0.00		
Concesión de Préstamos	0.00	0.00	0.00	0.00		
Concesión de Préstamos a Entidades Paraestatales No Empresariales y No						
Financieras con Fines de Política Económica	0.00	0.00	0.00	0.00		
Concesión de Préstamos a Entidades Paraestatales Empresariales y No Financieras						
con Fines de Política Económica	0.00	0.00	0.00	0.00		
Concesión de Préstamos a Instituciones Paraestatales Públicas Financieras con						
Fines de Política Económica	0.00	0.00	0.00	0.00		
Concesión de Préstamos a Entidades Federativas y Municipios con Fines de						
Política Económica	0.00	0.00	0.00	0.00		
Concesión de Préstamos al Sector Privado con Fines de Política Económica	0.00	0.00	0.00	0.00		
Concesión de Préstamos al Sector Externo con Fines de Política Económica	0.00	0.00	0.00	0.00		
Concesión de Préstamos al Sector Público con Fines de Gestión de Liquidez	0.00	0.00	0.00	0.00		
Concesión de Préstamos al Sector Privado con Fines de Gestión de Liquidez	0.00	0.00	0.00	0.00		
Concesión de Préstamos al Sector Externo con Fines de Gestión de Liquidez	0.00	0.00	0.00	0.00		
Inversiones en Fideicomisos, Mandatos y Otros Análogos	0.00	0.00	0.00	0.00		
Inversiones en Fideicomisos del Poder Ejecutivo	0.00	0.00	0.00	0.00		
Inversiones en Fideicomisos del Poder Legislativo	0.00	0.00	0.00	0.00		
Inversiones en Fideicomisos del Poder Judicial	0.00	0.00	0.00	0.00		
Inversiones en Fideicomisos Públicos No Empresariales y No Financieros	0.00	0.00	0.00	0.00		
Inversiones en Fideicomisos Públicos Empresariales y No Financieros	0.00	0.00	0.00	0.00		
Inversiones en Fideicomisos Públicos Financieros	0.00	0.00	0.00	0.00		
Inversiones en Fideicomisos de Entidades Federativas	0.00	0.00	0.00	0.00		
Inversiones en Fideicomisos de Municipios	0.00	0.00	0.00	0.00		
Otras Inversiones en Fideicomisos	0.00	0.00	0.00	0.00		
Otras Inversiones Financieras	0.00	0.00	0.00	0.00		
Depósitos a Largo Plazo en Moneda Nacional	0.00	0.00	0.00	0.00		
Depósitos a Largo Plazo en Moneda Extranjera	0.00	0.00	0.00	0.00		
Provisiones para Contingencias y Otras Erogaciones Especiales	0.00	0.00	0.00	0.00		
Contingencias por Fenómenos Naturales	0.00	0.00	0.00	0.00		
Contingencias Socioeconómicas	0.00	0.00	0.00	0.00		
Otras Erogaciones Especiales	0.00	0.00	0.00	0.00		
Participaciones y Aportaciones	0.00	0.00	0.00	0.00		
Participaciones	0.00	0.00	0.00	0.00		
Fondo General de Participaciones	0.00	0.00	0.00	0.00		
Fondo de Fomento Municipal	0.00	0.00	0.00	0.00		
Participaciones de las Entidades Federativas a los Municipios	0.00	0.00	0.00	0.00		
Otros Conceptos Participables de la Federación a Entidades Federativas	0.00	0.00	0.00	0.00		
Otros Conceptos Participables de la Federación a Municipios	0.00	0.00	0.00	0.00		
Convenios de Colaboración Administrativa	0.00	0.00	0.00	0.00		
Aportaciones	0.00	0.00	0.00	0.00		
Aportaciones de la Federación a las Entidades Federativas	0.00	0.00	0.00	0.00		
Aportaciones de la Federación a Municipios	0.00	0.00	0.00	0.00		
Aportaciones de las Entidades Federativas a los Municipios	0.00	0.00	0.00	0.00		
Aportaciones Previstas en Leyes y Decretos al Sistema de Protección Social	0.00	0.00	0.00	0.00		
Aportaciones Previstas en Leyes y Decretos Compensatorias a Entidades						
Federativas y Municipios	0.00	0.00	0.00	0.00		
Convenios	0.00	0.00	0.00	0.00		
Convenios de Reasignación	0.00	0.00	0.00	0.00		
Convenios de Descentralización	0.00	0.00	0.00	0.00		
Otros Convenios	0.00	0.00	0.00	0.00		
Deuda Pública	120,845.66	0.00	0.00	0.00		-100.0%
Amortización de la Deuda Pública	120,845.66	0.00	0.00	0.00		-100.0%
Amortización de la Deuda Interna con Instituciones de Crédito	120,845.66	0.00	0.00	0.00		-100.0%
Amortización de la Deuda Interna por Emisión de Títulos y Valores	0.00	0.00	0.00	0.00		
Amortización de Arrendamientos Financieros Nacionales	0.00	0.00	0.00	0.00		
Amortización de la Deuda Externa con Instituciones de Crédito	0.00	0.00	0.00	0.00		
Amortización de Deuda Externa con Organismos Financieros Internacionales	0.00	0.00	0.00	0.00		
Amortización de la Deuda Bilateral	0.00	0.00	0.00	0.00		
Amortización de la Deuda Externa por Emisión de Títulos y Valores	0.00	0.00	0.00	0.00		
Amortización de Arrendamientos Financieros Internacionales	0.00	0.00	0.00	0.00		
Intereses de la Deuda Pública	0.00	0.00	0.00	0.00		
Intereses de la Deuda Interna con Instituciones de Crédito	0.00	0.00	0.00	0.00		
Intereses Derivados de la Colocación de Títulos y Valores	0.00	0.00	0.00	0.00		
Intereses por Arrendamientos Financieros Nacionales	0.00	0.00	0.00	0.00		
Intereses de la Deuda Externa con Instituciones de Crédito	0.00	0.00	0.00	0.00		
Intereses de la Deuda con Organismos Financieros Internacionales	0.00	0.00	0.00	0.00		
Intereses de la Deuda Bilateral	0.00	0.00	0.00	0.00		
Intereses Derivados de la Colocación de Títulos y Valores en el Exterior	0.00	0.00	0.00	0.00		
Intereses por Arrendamientos Financieros Internacionales	0.00	0.00	0.00	0.00		
Comisiones de la Deuda Pública	0.00	0.00	0.00	0.00		
Comisiones de la Deuda Pública Interna	0.00	0.00	0.00	0.00		
Comisiones de la Deuda Pública Externa	0.00	0.00	0.00	0.00		
Gastos de la Deuda Pública	0.00	0.00	0.00	0.00		
Gastos de la Deuda Pública Interna	0.00	0.00	0.00	0.00		
Gastos de la Deuda Pública Externa	0.00	0.00	0.00	0.00		
Costo por Coberturas	0.00	0.00	0.00	0.00		
Costos por Coberturas	0.00	0.00	0.00	0.00		

Agencia de Proyectos Estratégicos del Estado de Quintana Roo ESTADO ANALÍTICO DEL PRESUPUESTO DE EGRESOS CON BASE EN DEVENGADO Clasificación por Objeto del Gasto Ejercicio 2020 comparativo con 2019 (Miles de Pesos)						
Concepto	2019	2020		Variaciones respecto a: Presupuesto Aprobado 2020		Variación Real *
	Devengado	Aprobado	Devengado	Importe	%	%
Apoyos Financieros	0.00	0.00	0.00	0.00		
Apoyos a Intermediarios Financieros	0.00	0.00	0.00	0.00		
Apoyos a Ahorradores y Deudores del Sistema Financiero Nacional	0.00	0.00	0.00	0.00		
Adeudos de Ejercicios Fiscales Anteriores (ADEFAS)	0.00	0.00	0.00	0.00		
ADEFAS	0.00	0.00	0.00	0.00		
TOTALES	309,609.81	900,000.00	173,015.37	-726,984.63	-80.8%	-46.0%

* Factor de deflatación 1.034

Deflactado con el Índice de Precios Promedio del Consumidor de la ciudad de Chetumal, Q. Roo.

Las cifras pueden presentar diferencias por redondeos.

Agencia de Proyectos Estratégicos del Estado de Quintana Roo ESTADO ANALÍTICO DEL PRESUPUESTO DE EGRESOS CON BASE EN FLUJO DE EFECTIVO Clasificación por Objeto del Gasto Ejercicio 2020 comparativo con 2019 (Miles de Pesos)						
Concepto	2019	2020		Variaciones respecto a:		Variación
	Pagado	Aprobado	Pagado	Presupuesto Aprobado 2020	%	Real *
				Importe	%	%
Servicios Personales	68,717.00	91,258.55	69,802.48	-21,456.07		-23.5%
Remuneraciones al Personal de Carácter Permanente	19,015.19	20,860.50	18,746.81	-2,113.69	-10.1%	
Dietas	0.00	0.00	0.00	0.00		
Haberes	0.00	0.00	0.00	0.00		
Sueldos Base al Personal Permanente	19,015.19	20,860.50	18,746.81	-2,113.69	-10.1%	-4.7%
Remuneraciones por Adscripción Laboral en el Extranjero	0.00	0.00	0.00	0.00		
Remuneraciones al Personal de Carácter Transitorio	0.00	0.00	694.30	694.30		
Honorarios Asimilables a Salarios	0.00	0.00	694.30	694.30		
Sueldos Base al Personal Eventual	0.00	0.00	0.00	0.00		
Retribuciones por Servicios de Carácter Social	0.00	0.00	0.00	0.00		
Retribución a los Representantes de los Trabajadores y de los Patrones en la Junta de Conciliación y Arbitraje	0.00	0.00	0.00	0.00		
Remuneraciones Adicionales y Especiales	30,640.47	34,271.87	30,295.59	-3,976.27	-11.6%	-4.4%
Primas por Años de Servicio Efectivos Prestados	1,865.26	1,479.36	1,959.78	480.42	32.5%	1.6%
Primas de Vacaciones, Dominical y Gratificación de Fin de Año	10,464.76	10,109.53	7,715.82	-2,393.71	-23.7%	-28.7%
Horas Extraordinarias	0.00	0.00	0.00	0.00		
Compensaciones	18,310.45	22,682.98	20,620.00	-2,062.98	-9.1%	8.9%
Sobrehaberes	0.00	0.00	0.00	0.00		
Asignaciones de Técnico, de Mando, por Comisión, de Vuelo y de Técnico Especial	0.00	0.00	0.00	0.00		
Honorarios Especiales	0.00	0.00	0.00	0.00		
Participaciones por Vigilancia en el Cumplimiento de las Leyes y Custodia de Valores	0.00	0.00	0.00	0.00		
Seguridad Social	8,616.79	18,633.26	9,308.37	-9,324.89	-50.0%	4.5%
Aportaciones de Seguridad Social	4,101.83	7,960.76	4,361.51	-3,599.26	-45.2%	2.8%
Aportaciones a Fondos de Vivienda	2,211.45	5,101.77	2,429.98	-2,671.79	-52.4%	6.3%
Aportaciones al Sistema para el Retiro	2,303.52	5,254.82	2,516.88	-2,737.94	-52.1%	5.7%
Aportaciones para Seguros	0.00	315.91	0.00	-315.91	-100.0%	
Otras Prestaciones Sociales y Económicas	8,880.97	11,082.62	8,672.06	-2,410.56	-21.8%	-5.6%
Cuotas para el Fondo de Ahorro y Fondo de Trabajo	184.08	1,025.94	165.74	-860.20	-83.8%	-12.9%
Indemnizaciones	0.00	0.00	0.00	0.00		
Prestaciones y Haberes de Retiro	1,628.64	0.00	508.42	508.42		-69.8%
Prestaciones Contractuales	6,584.88	9,231.53	7,351.23	-1,880.31	-20.4%	8.0%
Apoyos a la Capacitación de los Servidores Públicos	0.00	0.00	0.00	0.00		0.0%
Otras Prestaciones Sociales y Económicas	483.37	825.15	#¡DIV/0!	\$ -		29.4%
Previsiones	0.00	3,654.98	0.00	-3,654.98	-100.0%	
Previsiones de Carácter Laboral, Económica y de Seguridad Social	0.00	3,654.98	0.00	-3,654.98	-100.0%	
Pago de Estímulos a Servidores Públicos	1,563.58	2,755.32	2,085.35	-669.97	-24.3%	29.0%
Estímulos	1,563.58	2,755.32	2,085.35	-669.97	-24.3%	29.0%
Recompensas	0.00	0.00	0.00	0.00		
Materiales y Suministros	3,834.16	17,263.00	3,108.29	-14,154.71	-82.0%	-21.6%
Materiales de Administración, Emisión de Documentos y Artículos						
Oficiales	915.05	7,777.79	650.99	-7,126.80	-91.6%	-31.2%
Materiales, Útiles y Equipos Menores de Oficina	417.52	2,018.61	218.33	-1,800.28	-89.2%	-49.4%
Materiales y Útiles de Impresión y Reproducción	7.85	313.10	6.25	-306.85	-98.0%	-23.0%
Material Estadístico y Geográfico	0.00	2,474.20	0.00	-2,474.20	-100.0%	
Materiales, Útiles y Equipos Menores de Tecnologías de la Información y Comunicaciones	336.54	1,445.00	257.20	-1,187.81	-82.2%	-26.1%
Material Impreso e Información Digital	0.44	823.80	0.00	-823.80	-100.0%	-100.0%
Material de Limpieza	152.71	569.58	169.22	-400.36	-70.3%	7.2%
Materiales y Útiles de Enseñanza	0.00	0.00	0.00	0.00		
Materiales para el Registro e Identificación de Bienes y Personas	0.00	133.50	0.00	-133.50	-100.0%	
Alimentos y Utensilios	265.05	1,089.00	243.42	-845.58	-77.6%	-11.2%
Productos Alimenticios para Personas	255.71	982.10	238.88	-743.22	-75.7%	-9.7%
Productos Alimenticios para Animales	0.00	0.00	0.00	0.00		
Utensilios para el Servicio de Alimentación	9.35	106.90	4.54	-102.36	-95.8%	-53.1%
Materias Primas y Materiales de Producción y Comercialización	0.00	0.00	0.00	0.00		
Productos Alimenticios, Agropecuarios y Forestales adquiridos como Materia Prima	0.00	0.00	0.00	0.00		
Insumos Textiles adquiridos como Materia Prima	0.00	0.00	0.00	0.00		
Productos de Papel, Cartón e Impresos adquiridos como Materia Prima	0.00	0.00	0.00	0.00		
Combustibles, Lubricantes, Aditivos, Carbón y sus Derivados adquiridos como Materia Prima	0.00	0.00	0.00	0.00		
Productos Químicos, Farmacéuticos y de Laboratorio adquiridos como Materia Prima	0.00	0.00	0.00	0.00		
Productos Metálicos y a base de Metales No Metálicos adquiridos como Materia Prima	0.00	0.00	0.00	0.00		
Productos de Cuero, Piel, Plástico y Hule adquiridos como Materia Prima	0.00	0.00	0.00	0.00		
Mercancías adquiridas para su Comercialización	0.00	0.00	0.00	0.00		
Otros Productos Adquiridos como Materia Prima	0.00	0.00	0.00	0.00		
Materiales y Artículos de Construcción y de Reparación	337.25	1,418.77	576.27	-842.51	-59.4%	65.3%
Productos Minerales No Metálicos	0.35	81.09	12.16	-68.93	-85.0%	3260.2%
Cemento y Productos de Concreto	3.33	159.43	7.87	-151.56	-95.1%	128.7%
Cal, Yeso y Productos de Yeso	0.43	0.00	12.40	12.40		2677.1%
Madera y Productos de Madera	4.38	203.00	21.51	-181.49	-89.4%	374.8%
Vidrio y Productos de Vidrio	0.00	0.00	0.00	0.00		
Material Eléctrico y Electrónico	253.61	405.92	180.75	-225.17	-55.5%	-31.1%
Artículos Metálicos para la Construcción	32.20	143.12	302.17	159.05	111.1%	807.5%
Materiales Complementarios	5.44	199.40	13.11	-186.29	-93.4%	132.9%
Otros Materiales y Artículos de Construcción y Reparación	37.51	226.81	26.30	-200.51	-88.4%	-32.2%
Productos Químicos, Farmacéuticos y de Laboratorio	1.83	133.07	35.11	-97.95	-73.6%	1756.9%

Productos Químicos Básicos	1.01	0.00	0.00	0.00		-100.0%
Fertilizantes, Pesticidas y Otros Agroquímicos	0.00	0.00	0.00	0.00		
Medicinas y Productos Farmacéuticos	0.82	113.92	14.60	-99.32	-87.2%	1628.5%
Materiales, Accesorios y Suministros Médicos	0.00	19.15	20.51	1.36	7.1%	
Materiales, Accesorios y Suministros de Laboratorio	0.00	0.00	0.00	0.00		
Fibras Sintéticas, Hules, Plásticos y Derivados	0.00	0.00	0.00	0.00		
Otros Productos Químicos	0.00	0.00	0.00	0.00		
Combustibles, Lubricantes y Aditivos	1,533.67	4,073.14	1,241.14	-2,832.00	-69.5%	-21.7%
Combustibles, Lubricantes y Aditivos	1,533.67	4,073.14	1,241.14	-2,832.00	-69.5%	-21.7%
Carbón y sus Derivados	0.00	0.00	0.00	0.00		
Vestuario, Blancos, Prendas de Protección y Artículos Deportivos	298.42	397.48	40.27	-357.21	-89.9%	-86.9%
Vestuario y Uniformes	200.77	260.95	6.91	-254.04	-97.4%	-96.7%
Prendas de Seguridad y Protección Personal	97.65	127.53	32.38	-95.15	-74.6%	-67.9%
Artículos Deportivos	0.00	0.00	0.00	0.00		
Productos Textiles	0.00	9.00	0.99	-8.01	-89.0%	
Blancos y Otros Productos Textiles, excepto Prendas de Vestir	0.00	0.00	0.00	0.00		
Materiales y Suministros para Seguridad	0.00	0.00	0.00	0.00		
Sustancias y Materiales Explosivos	0.00	0.00	0.00	0.00		
Materiales de Seguridad Pública	0.00	0.00	0.00	0.00		
Prendas de Protección para Seguridad Pública y Nacional	0.00	0.00	0.00	0.00		
Herramientas, Refacciones y Accesorios Menores	482.88	2,373.75	321.09	-2,052.66	-86.5%	-35.7%
Herramientas Menores	24.92	143.01	22.00	-121.01	-84.6%	-14.6%
Refacciones y Accesorios Menores de Edificios	7.53	102.43	10.86	-91.57	-89.4%	39.5%
Refacciones y Accesorios Menores de Mobiliario y Equipo de Administración, Educativo y Recreativo	9.86	212.40	0.00	-212.40	-100.0%	-100.0%
Refacciones y Accesorios Menores de Equipo de Cómputo y Tecnologías de la Información	7.68	705.30	31.71	-673.59	-95.5%	299.5%
Refacciones y Accesorios Menores de Instrumental Médico y de Laboratorio	0.00	0.00	0.00	0.00		
Refacciones y Accesorios Menores de Equipo de Transporte	381.81	820.71	216.24	-604.47	-73.7%	-45.2%
Refacciones y Accesorios Menores de Equipo de Defensa y Seguridad	0.00	0.00	0.00	0.00		
Refacciones y Accesorios Menores de Maquinaria y Otros Equipos	51.08	250.90	40.28	-210.62	-83.9%	-23.7%
Refacciones y Accesorios Menores de Otros Bienes Muebles	0.00	139.00	0.00	-139.00	-100.0%	
Servicios Generales	32,329.35	159,697.60	18,383.30	-141,314.30	-88.5%	-45.0%
Servicios Básicos	4,571.50	8,548.97	2,888.30	-5,660.67	-66.2%	-38.9%
Energía Eléctrica	2,632.28	4,381.00	1,548.94	-2,832.06	-64.6%	-43.1%
Gas	6.16	21.60	9.27	-12.33	-57.1%	45.5%
Agua	631.56	1,007.30	390.46	-616.84	-61.2%	-40.2%
Telefonía Tradicional	109.62	378.30	126.98	-251.32	-66.4%	12.0%
Telefonía Celular	0.00	0.00	0.00	0.00		
Servicios de Telecomunicaciones y Satélites	730.97	37.44	7.76	-29.68	-79.3%	-99.0%
Servicios de Acceso de Internet, Redes y Procesamiento de Información	390.68	2,368.60	769.24	-1,599.36	-67.5%	90.4%
Servicios Postales y Telegráficos	70.23	354.73	35.65	-319.08	-89.9%	-50.9%
Servicios Integrales y Otros Servicios	0.00	0.00	0.00	0.00		
Servicios de Arrendamiento	2,722.23	6,896.40	1,846.44	-5,049.96	-73.2%	-34.4%
Arrendamiento de Terrenos	0.00	0.00	0.00	0.00		
Arrendamiento de Edificios	2,548.98	2,370.00	1,296.75	-1,073.25	-45.3%	-50.8%
Arrendamiento de Mobiliario y Equipo de Administración, Educativo y Recreativo	0.00	408.00	0.00	-408.00	-100.0%	
Arrendamiento de Equipo e Instrumental Médico y de Laboratorio	0.00	0.00	0.00	0.00		
Arrendamiento de Equipo de Transporte	147.50	3,228.00	72.61	-3,155.39	-97.8%	-52.4%
Arrendamiento de Maquinaria, Otros Equipos y Herramientas	0.00	0.00	0.00	0.00		
Arrendamiento de Activos Intangibles	0.00	0.00	0.00	0.00		
Arrendamiento Financiero	0.00	0.00	0.00	0.00		
Otros Arrendamientos	25.76	890.40	477.07	-413.33	-46.4%	1691.2%
Servicios Profesionales, Científicos, Técnicos y Otros Servicios	15,190.29	84,183.25	7,367.09	-76,816.16	-91.2%	-53.1%
Servicios Legales, de Contabilidad, Auditoría y Relacionados	10,664.02	6,504.50	5,172.83	-1,331.67	-20.5%	-53.1%
Servicios de Diseño, Arquitectura, Ingeniería y Actividades Relacionadas	8.12	0.00	11.60	11.60		38.2%
Servicios de Consultoría Administrativa, Procesos, Técnica y en Tecnologías de la Información	42.22	19,889.30	0.00	-19,889.30	-100.0%	-100.0%
Servicios de Capacitación	76.48	3,206.60	18.49	-3,188.11	-99.4%	-76.6%
Servicios de Investigación Científica y Desarrollo	0.00	136.50	0.00	-136.50	-100.0%	
Servicios de Apoyo Administrativo, Traducción, Fotocopiado e Impresión	645.79	1,672.42	223.18	-1,449.24	-86.7%	-66.6%
Servicios de Protección y Seguridad	0.00	0.00	0.00	0.00		
Servicios de Vigilancia	48.72	3,785.00	18.56	-3,766.44	-99.5%	-63.2%
Servicios Profesionales, Científicos y Técnicos Integrales	3,704.95	48,988.93	1,922.42	-47,066.51	-96.1%	-49.8%
Servicios Financieros, Bancarios y Comerciales	4,237.26	8,102.80	1,979.87	-6,122.93	-75.6%	-54.8%
Servicios Financieros y Bancarios	4,014.36	7,217.80	1,648.78	-5,569.02	-77.2%	-60.3%
Servicios de Cobranza, Investigación Crediticia y Similar	0.00	0.00	0.00	0.00		
Servicios de Recaudación, Traslado y Custodia de Valores	0.00	0.00	0.00	0.00		
Seguros de Responsabilidad Patrimonial y Fianzas	0.00	0.00	0.00	0.00		
Seguro de Bienes Patrimoniales	179.28	885.00	218.97	-666.03	-75.3%	18.1%
Almacenaje, Envase y Embalaje	0.00	0.00	0.00	0.00		
Fletes y Maniobras	43.62	0.00	112.11	112.11		148.6%
Comisiones por Ventas	0.00	0.00	0.00	0.00		
Servicios Financieros, Bancarios y Comerciales Integrales	0.00	0.00	0.00	0.00		
Servicios de Instalación, Reparación, Mantenimiento y Conservación	644.27	2,536.12	2,208.56	-327.56	-12.9%	231.5%
Conservación y Mantenimiento Menor de Inmuebles	113.50	456.61	597.24	140.63	30.8%	408.9%
Instalación, Reparación y Mantenimiento de Mobiliario y Equipo de Administración, Educativo y Recreativo	0.28	392.00	1.04	-390.96	-99.7%	259.3%
Instalación, Reparación y Mantenimiento de Equipo de Cómputo y Tecnología de la Información	202.37	106.50	61.97	-44.53	-41.8%	-70.4%
Instalación, Reparación y Mantenimiento de Equipo e Instrumental Médico y de Laboratorio	0.00	0.00	0.00	0.00		
Reparación y Mantenimiento de Equipo de Transporte	228.79	709.73	140.64	-569.09	-80.2%	-40.6%
Reparación y Mantenimiento de Defensa y Seguridad	0.00	0.00	0.00	0.00		
Instalación, Reparación y Mantenimiento de Maquinaria, Otros Equipos y Herramientas	90.62	380.98	1,339.82	958.84	251.7%	1329.9%

CUENTA PÚBLICA 2020



Servicios de Limpieza y Manejo de Desechos	8.70	116.00	59.33	-56.67	-48.9%	559.5%
Servicios de Jardinería y Fumigación	0.00	374.30	8.51	-365.79	-97.7%	
Servicios de Comunicación Social y Publicidad	9.66	6,195.25	0.00	-6,195.25	-100.0%	-100.0%
Difusión por Radio, Televisión y Otros Medios de Mensajes sobre Programas y Actividades Gubernamentales	4.93	6,179.50	0.00	-6,179.50	-100.0%	-100.0%
Difusión por Radio, Televisión y Otros Medios de Mensajes Comerciales para Promover la Venta de Bienes o Servicios	4.73	15.75	0.00	-15.75	-100.0%	-100.0%
Servicios de Creatividad, Preproducción y Producción de Publicidad, excepto Internet	0.00	0.00	0.00	0.00		
Servicios de Revelado de Fotografías	0.00	0.00	0.00	0.00		
Servicios de la Industria Filmica, del Sonido y del Video	0.00	0.00	0.00	0.00		
Servicio de Creación y Difusión de Contenido exclusivamente a través de Internet	0.00	0.00	0.00	0.00		
Otros Servicios de Información	0.00	0.00	0.00	0.00		
Servicios de Traslado y Viáticos	1,648.67	16,834.67	1,195.50	-15,639.16	-92.9%	-29.9%
Pasajes Aéreos	345.53	4,532.20	127.78	-4,404.42	-97.2%	-64.2%
Pasajes Terrestres	110.85	3,313.40	32.63	-3,280.76	-99.0%	-71.5%
Pasajes Marítimos, Lacustres y Fluviales	17.29	494.30	14.79	-479.50	-97.0%	-17.3%
Autotransporte	0.00	0.00	0.00	0.00		
Viáticos en el País	1,155.00	6,569.78	1,020.30	-5,549.48	-84.5%	-14.6%
Viáticos en el Extranjero	19.09	1,925.00	0.00	-1,925.00	-100.0%	-100.0%
Gastos de Instalación y Traslado de Menaje	0.00	0.00	0.00	0.00		
Servicios Integrales de Traslado y Viáticos	0.00	0.00	0.00	0.00		
Otros Servicios de Traslado y Hospedaje	0.91	0.00	0.00	0.00		-100.0%
Servicios Oficiales	252.69	988.50	79.29	-909.21	-92.0%	-69.7%
Gastos de Ceremonial	0.00	150.00	4.73	-145.27	-96.8%	
Gastos de Orden Social y Cultural	230.07	117.50	64.35	-53.15	-45.2%	-72.9%
Congresos y Convenciones	22.62	721.00	10.21	-710.79	-98.6%	-56.4%
Exposiciones	0.00	0.00	0.00	0.00		
Gastos de Representación	0.00	0.00	0.00	0.00		
Otros Servicios Generales	3,052.78	25,411.64	818.26	-24,593.38	-96.8%	-74.1%
Servicios Funerarios y de Cementerios	0.00	0.00	0.00	0.00		
Impuestos y Derechos	1,659.12	16,279.40	722.74	-15,556.66	-95.6%	-57.9%
Impuestos y Derechos de Importación	0.00	0.00	0.00	0.00		
Sentencias y Resoluciones por Autoridad Competente	0.00	4,000.00	0.00	-4,000.00	-100.0%	
Penas, Multas, Accesorios y Actualizaciones	980.19	0.00	0.00	0.00		-100.0%
Otros Gastos por Responsabilidades	0.00	0.00	0.00	0.00		
Utilidades	0.00	0.00	0.00	0.00		
Impuesto sobre Nóminas y Otros que se deriven de una Relación Laboral	390.35	2,947.97	27.39	-2,920.58	-99.1%	-93.2%
Otros Servicios Generales	23.12	2,184.27	68.14	-2,116.13	-96.9%	185.0%
Transferencias, Asignaciones, Subsidios y Otras Ayudas	19,252.39	451,798.89	31,016.19	-424,783.25	-94.0%	35.7%
Transferencias Internas y Asignaciones al Sector Público	0.00	0.00	0.00	0.00		
Asignaciones Presupuestarias al Poder Ejecutivo	0.00	0.00	0.00	0.00		
Asignaciones Presupuestarias al Poder Legislativo	0.00	0.00	0.00	0.00		
Asignaciones Presupuestarias al Poder Judicial	0.00	0.00	0.00	0.00		
Asignaciones Presupuestarias a Órganos Autónomos	0.00	0.00	0.00	0.00		
Transferencias Internas Otorgadas a Entidades Paraestatales No Empresariales y No Financieras	0.00	0.00	0.00	0.00		
Transferencias Internas Otorgadas a Entidades Paraestatales Empresariales y No Financieras	0.00	0.00	0.00	0.00		
Transferencias Internas Otorgadas a Fideicomisos Públicos Empresariales y No Financieros	0.00	0.00	0.00	0.00		
Transferencias Internas Otorgadas a Instituciones Paraestatales Públicas Financieras	0.00	0.00	0.00	0.00		
Transferencias Internas Otorgadas a Fideicomisos Públicos Financieros	0.00	0.00	0.00	0.00		
Transferencias al Resto del Sector Público	14,318.36	427,798.89	27,015.64	-400,783.25	-93.7%	82.5%
Transferencias Otorgadas a Entidades Paraestatales No Empresariales y No Financieras	0.00	0.00	0.00	0.00		
Transferencias Otorgadas para Entidades Paraestatales Empresariales y No Financieras	0.00	0.00	0.00	0.00		
Transferencias Otorgadas para Instituciones Paraestatales Públicas Financieras	0.00	0.00	0.00	0.00		
Transferencias Otorgadas a Entidades Federativas y Municipios	14,318.36	427,798.89	27,015.64	-400,783.25	-93.7%	82.5%
Transferencias a Fideicomisos de Entidades Federativas y Municipios	0.00	0.00	0.00	0.00		
Subsidios y Subvenciones	0.00	0.00	0.00	0.00		
Subsidios a la Producción	0.00	0.00	0.00	0.00		
Subsidios a la Distribución	0.00	0.00	0.00	0.00		
Subsidios a la Inversión	0.00	0.00	0.00	0.00		
Subsidios a la Prestación de Servicios Públicos	0.00	0.00	0.00	0.00		
Subsidios para Cubrir Diferenciales de Tasas de Interés	0.00	0.00	0.00	0.00		
Subsidios a la Vivienda	0.00	0.00	0.00	0.00		
Subvenciones al Consumo	0.00	0.00	0.00	0.00		
Subsidios a Entidades Federativas y Municipios	0.00	0.00	0.00	0.00		
Otros Subsidios	0.00	0.00	0.00	0.00		
Ayudas Sociales	0.00	0.00	0.00	0.00		
Ayudas Sociales a Personas	0.00	0.00	0.00	0.00		
Becas y Otras Ayudas para Programas de Capacitación	0.00	0.00	0.00	0.00		
Ayudas Sociales a Instituciones de Enseñanza	0.00	0.00	0.00	0.00		
Ayudas Sociales a Actividades Científicas o Académicas	0.00	0.00	0.00	0.00		
Ayudas Sociales a Instituciones sin Fines de Lucro	0.00	0.00	0.00	0.00		
Ayudas Sociales a Cooperativas	0.00	0.00	0.00	0.00		
Ayudas Sociales a Entidades de Interés Público	0.00	0.00	0.00	0.00		
Ayudas por Desastres Naturales y Otros Siniestros	0.00	0.00	0.00	0.00		
Pensiones y Jubilaciones	0.00	0.00	0.00	0.00		
Pensiones	0.00	0.00	0.00	0.00		
Jubilaciones	0.00	0.00	0.00	0.00		
Otras Pensiones y Jubilaciones	0.00	0.00	0.00	0.00		
Transferencias a Fideicomisos, Mandatos y Otros Análogos	0.00	0.00	0.00	0.00		
Transferencias a Fideicomisos del Poder Ejecutivo	0.00	0.00	0.00	0.00		

Transferencias a Fideicomisos del Poder Legislativo	0.00	0.00	0.00	0.00		
Transferencias a Fideicomisos del Poder Judicial	0.00	0.00	0.00	0.00		
Transferencias a Fideicomisos Públicos de Entidades Paraestatales No Empresariales y No Financieras	0.00	0.00	0.00	0.00		
Transferencias a Fideicomisos Públicos de Entidades Paraestatales Empresariales y No Financieras	0.00	0.00	0.00	0.00		
Transferencias a Fideicomisos de Instituciones Públicas Financieras	0.00	0.00	0.00	0.00		
Otras Transferencias a Fideicomisos	0.00	0.00	0.00	0.00		
Transferencias a la Seguridad Social	0.00	0.00	0.00	0.00		
Transferencias por Obligación de Ley	0.00	0.00	0.00	0.00		
Donativos	4,934.03	24,000.00	4,000.55	-24,000.00	-100.0%	-100.0%
Donativos a Instituciones sin Fines de Lucro	4,934.03	24,000.00	4,000.55	-24,000.00	-100.0%	-100.0%
Donativos a Entidades Federativas	0.00	0.00	0.00	0.00		
Donativos a Fideicomisos Privados	0.00	0.00	0.00	0.00		
Donativos a Fideicomisos Estatales	0.00	0.00	0.00	0.00		
Donativos Internacionales	0.00	0.00	0.00	0.00		
Transferencias al Exterior	0.00	0.00	0.00	0.00		
Transferencias para Gobiernos Extranjeros	0.00	0.00	0.00	0.00		
Transferencias para Organismos Internacionales	0.00	0.00	0.00	0.00		
Transferencias para el Sector Privado Externo	0.00	0.00	0.00	0.00		
Bienes Muebles, Inmuebles e Intangibles	16,816.63	105,181.96	1,920.15	-103,261.81	-98.2%	-89.0%
Mobiliario y Equipo de Administración	2,031.42	5,863.21	353.62	-5,509.59	-94.0%	-83.2%
Muebles de Oficina y Estantería	159.56	863.21	4.20	-859.02	-99.5%	-97.5%
Muebles, excepto de Oficina y Estantería	9.60	0.00	0.00	0.00		-100.0%
Bienes Artísticos, Culturales y Científicos	0.00	0.00	0.00	0.00		
Objetos de Valor	0.00	0.00	0.00	0.00		
Equipo de Cómputo y de Tecnología de la Información	1,788.01	5,000.00	349.42	-4,650.58	-93.0%	-81.1%
Otros Mobiliarios y Equipos de Administración	74.25	0.00	0.00	0.00		-100.0%
Mobiliario y Equipo Educativo y Recreativo	32.86	80.62	119.71	39.09	48.5%	252.3%
Equipos y Aparatos Audiovisuales	25.14	34.80	0.00	-34.80	-100.0%	-100.0%
Aparatos Deportivos	0.00	0.00	0.00	0.00		
Cámaras Fotográficas y de Video	7.72	40.60	119.71	79.11	194.9%	1399.0%
Otro Mobiliario y Equipo Educativo y Recreativo	0.00	5.22	0.00	-5.22	-100.0%	
Equipo e Instrumental Médico y de Laboratorio	0.00	0.00	5.11	5.11		
Equipo Médico y de Laboratorio	0.00	0.00	5.11	5.11		
Instrumental Médico y de Laboratorio	0.00	0.00	0.00	0.00		
Vehículos y Equipo de Transporte	2,976.37	3,108.25	582.40	-2,525.85	-81.3%	-81.1%
Vehículos y Equipo Terrestre	2,914.40	1,792.43	582.40	-1,210.03	-67.5%	-80.7%
Carrocerías y Remolques	0.00	0.00	0.00	0.00		
Equipo Aeroespacial	0.00	0.00	0.00	0.00		
Equipo Ferroviario	0.00	0.00	0.00	0.00		
Embarcaciones	0.00	0.00	0.00	0.00		
Otros Equipos de Transporte	61.97	1,315.82	0.00	-1,315.82	-100.0%	-100.0%
Equipo de Defensa y Seguridad	0.00	0.00	0.00	0.00		
Equipo de Defensa y Seguridad	0.00	0.00	0.00	0.00		
Maquinaria, Otros Equipos y Herramientas	540.99	2,871.88	227.39	-2,644.49	-92.1%	-59.3%
Maquinaria y Equipo Agropecuario	0.00	0.00	0.00	0.00		
Maquinaria y Equipo Industrial	0.00	0.00	0.00	0.00		
Maquinaria y Equipo de Construcción	0.00	0.00	0.00	0.00		
Sistemas de Aire Acondicionado, Calefacción y de Refrigeración	0.00	0.00	0.00	0.00		
Industrial y Comercial	64.95	860.94	53.74	-807.20	-93.8%	-20.0%
Equipo de Comunicación y Telecomunicación	249.45	966.94	56.64	-910.30	-94.1%	-78.0%
Equipos de Generación Eléctrica, Aparatos y Accesorios Eléctricos	145.29	348.00	47.41	-300.59	-86.4%	-68.4%
Herramientas y Máquinas-Herramienta	24.45	0.00	0.00	0.00		-100.0%
Otros Equipos	56.84	696.00	69.60	-626.40	-90.0%	18.4%
Activos Biológicos	0.00	0.00	0.00	0.00		
Bovinos	0.00	0.00	0.00	0.00		
Porcinos	0.00	0.00	0.00	0.00		
Aves	0.00	0.00	0.00	0.00		
Ovinos y Caprinos	0.00	0.00	0.00	0.00		
Peces y Acuicultura	0.00	0.00	0.00	0.00		
Equinos	0.00	0.00	0.00	0.00		
Especies Menores y de Zoológico	0.00	0.00	0.00	0.00		
Árboles y Plantas	0.00	0.00	0.00	0.00		
Otros Activos Biológicos	0.00	0.00	0.00	0.00		
Bienes Inmuebles	11,000.00	71,218.00	0.00	-71,218.00	-100.0%	-100.0%
Terrenos	0.00	0.00	0.00	0.00		
Viviendas	0.00	0.00	0.00	0.00		
Edificios No Residenciales	0.00	0.00	0.00	0.00		
Otros Bienes Inmuebles	11,000.00	71,218.00	0.00	-71,218.00	-100.0%	-100.0%
Activos Intangibles	235.00	22,040.00	631.91	-21,408.09	-97.1%	160.1%
Software	0.00	6,960.00	19.70	-6,940.30	-99.7%	
Patentes	0.00	0.00	0.00	0.00		
Marcas	0.00	0.00	0.00	0.00		
Derechos	0.00	0.00	0.00	0.00		
Concesiones	0.00	0.00	0.00	0.00		
Franquicias	0.00	0.00	0.00	0.00		
Licencias Informáticas e Intelectuales	235.00	15,080.00	612.21	-14,467.79	-95.9%	152.0%
Licencias Industriales, Comerciales y Otras	0.00	0.00	0.00	0.00		
Otros Activos Intangibles	0.00	0.00	0.00	0.00		
Inversión Pública	11,536.68	74,800.00	13,753.57	-61,046.43	-81.6%	15.3%
Obra Pública en Bienes de Dominio Público	0.00	0.00	4,186.73	4,186.73		
Edificación Habitacional	0.00	0.00	0.00	0.00		
Edificación No Habitacional	0.00	0.00	792.19	792.19		
Construcción de Obras para el Abastecimiento de Agua, Petróleo, Gas, Electricidad y Telecomunicaciones	0.00	0.00	0.00	0.00		
División de Terrenos y Construcción de Obras de Urbanización	0.00	0.00	0.00	0.00		
Construcción de Vías de Comunicación	0.00	0.00	3,394.54	3,394.54		
Otras Construcciones de Ingeniería Civil u Obra Pesada	0.00	0.00	0.00	0.00		
Instalaciones y Equipamiento en Construcciones	0.00	0.00	0.00	0.00		

CUENTA PÚBLICA 2020



Trabajos de Acabados en Edificaciones y Otros Trabajos						
Especializados	0.00	0.00	0.00	0.00		
Obra Pública en Bienes Propios	11,536.68	74,800.00	9,566.84	-65,233.16	-87.2%	-19.8%
Edificación No Habitacional	0.00	0.00	0.00	0.00		
Edificación No Habitacional	11,536.68	74,800.00	9,566.84	-65,233.16	-87.2%	-19.8%
Construcción de Obras para el Abastecimiento de Agua, Petróleo, Gas,						
Electricidad y Telecomunicaciones	0.00	0.00	0.00	0.00		
División de Terrenos y Construcción de Obras de Urbanización	0.00	0.00	0.00	0.00		
Construcción de Vías de Comunicación	0.00	0.00	0.00	0.00		
Otras Construcciones de Ingeniería Civil u Obra Pesada	0.00	0.00	0.00	0.00		
Instalaciones y Equipamiento en Construcciones	0.00	0.00	0.00	0.00		
Trabajos de Acabados en Edificaciones y Otros Trabajos						
Especializados	0.00	0.00	0.00	0.00		
Proyectos Productivos y Acciones de Fomento	0.00	0.00	0.00	0.00		
Estudios, Formulación y Evaluación de Proyectos Productivos no						
Incluidos en Conceptos Anteriores de este Capítulo	0.00	0.00	0.00	0.00		
Ejecución de Proyectos Productivos no Incluidos en Conceptos						
Anteriores de este Capítulo	0.00	0.00	0.00	0.00		
Inversiones Financieras y Otras Provisiones	0.00	0.00	0.00	0.00		
Inversiones para el Fomento de Actividades Productivas	0.00	0.00	0.00	0.00		
Créditos Otorgados por Entidades Federativas y Municipios al Sector						
Social y Privado para el Fomento de Actividades Productivas	0.00	0.00	0.00	0.00		
Créditos Otorgados por las Entidades Federativas a Municipios para el						
Fomento de Actividades Productivas	0.00	0.00	0.00	0.00		
Acciones y Participaciones de Capital	0.00	0.00	0.00	0.00		
Acciones y Participaciones de Capital en Entidades Paraestatales No						
Empresariales y No Financieras con Fines de Política Económica	0.00	0.00	0.00	0.00		
Acciones y Participaciones de Capital en Entidades Paraestatales						
Empresariales y No Financieras con Fines de Política Económica	0.00	0.00	0.00	0.00		
Acciones y Participaciones de Capital en Instituciones Paraestatales						
Públicas Financieras con Fines de Política Económica	0.00	0.00	0.00	0.00		
Acciones y Participaciones de Capital en el Sector Privado con Fines						
de Política Económica	0.00	0.00	0.00	0.00		
Acciones y Participaciones de Capital en Organismos Internacionales						
con Fines de Política Económica	0.00	0.00	0.00	0.00		
Acciones y Participaciones de Capital en el Sector Externo con Fines						
de Política Económica	0.00	0.00	0.00	0.00		
Acciones y Participaciones de Capital en el Sector Público con Fines						
de Gestión de Liquidez	0.00	0.00	0.00	0.00		
Acciones y Participaciones de Capital en el Sector Privado con Fines						
de Gestión de Liquidez	0.00	0.00	0.00	0.00		
Acciones y Participaciones de Capital en el Sector Externo con Fines						
de Gestión de Liquidez	0.00	0.00	0.00	0.00		
Compra de Títulos y Valores	0.00	0.00	0.00	0.00		
Bonos	0.00	0.00	0.00	0.00		
Valores Representativos de Deuda Adquiridos con Fines de Política						
Económica	0.00	0.00	0.00	0.00		
Valores Representativos de Deuda Adquiridos con Fines de Gestión de						
Liquidez	0.00	0.00	0.00	0.00		
Obligaciones Negociables Adquiridas con Fines de Política						
Económica	0.00	0.00	0.00	0.00		
Obligaciones Negociables Adquiridas con Fines de Gestión de						
Liquidez	0.00	0.00	0.00	0.00		
Otros Valores	0.00	0.00	0.00	0.00		
Concesión de Préstamos	0.00	0.00	0.00	0.00		
Concesión de Préstamos a Entidades Paraestatales No Empresariales y						
No Financieras con Fines de Política Económica	0.00	0.00	0.00	0.00		
Concesión de Préstamos a Entidades Paraestatales Empresariales y No						
Financieras con Fines de Política Económica	0.00	0.00	0.00	0.00		
Concesión de Préstamos a Instituciones Paraestatales Públicas						
Financieras con Fines de Política Económica	0.00	0.00	0.00	0.00		
Concesión de Préstamos a Entidades Federativas y Municipios con						
Fines de Política Económica	0.00	0.00	0.00	0.00		
Concesión de Préstamos al Sector Privado con Fines de Política						
Económica	0.00	0.00	0.00	0.00		
Concesión de Préstamos al Sector Externo con Fines de Política						
Económica	0.00	0.00	0.00	0.00		
Concesión de Préstamos al Sector Público con Fines de Gestión de						
Liquidez	0.00	0.00	0.00	0.00		
Concesión de Préstamos al Sector Privado con Fines de Gestión de						
Liquidez	0.00	0.00	0.00	0.00		
Concesión de Préstamos al Sector Externo con Fines de Gestión de						
Liquidez	0.00	0.00	0.00	0.00		
Inversiones en Fideicomisos, Mandatos y Otros Análogos	0.00	0.00	0.00	0.00		
Inversiones en Fideicomisos del Poder Ejecutivo	0.00	0.00	0.00	0.00		
Inversiones en Fideicomisos del Poder Legislativo	0.00	0.00	0.00	0.00		
Inversiones en Fideicomisos del Poder Judicial	0.00	0.00	0.00	0.00		
Inversiones en Fideicomisos Públicos No Empresariales y No						
Financieros	0.00	0.00	0.00	0.00		
Inversiones en Fideicomisos Públicos Empresariales y No Financieros	0.00	0.00	0.00	0.00		
Inversiones en Fideicomisos Públicos Financieros	0.00	0.00	0.00	0.00		
Inversiones en Fideicomisos de Entidades Federativas	0.00	0.00	0.00	0.00		
Inversiones en Fideicomisos de Municipios	0.00	0.00	0.00	0.00		
Otras Inversiones en Fideicomisos	0.00	0.00	0.00	0.00		
Otras Inversiones Financieras	0.00	0.00	0.00	0.00		
Depósitos a Largo Plazo en Moneda Nacional	0.00	0.00	0.00	0.00		
Depósitos a Largo Plazo en Moneda Extranjera	0.00	0.00	0.00	0.00		
Provisiones para Contingencias y Otras Erogaciones Especiales	0.00	0.00	0.00	0.00		
Contingencias por Fenómenos Naturales	0.00	0.00	0.00	0.00		
Contingencias Socioeconómicas	0.00	0.00	0.00	0.00		
Otras Erogaciones Especiales	0.00	0.00	0.00	0.00		

CUENTA PÚBLICA 2020



Participaciones y Aportaciones	0.00	0.00	0.00	0.00		
Participaciones	0.00	0.00	0.00	0.00		
Fondo General de Participaciones	0.00	0.00	0.00	0.00		
Fondo de Fomento Municipal	0.00	0.00	0.00	0.00		
Participaciones de las Entidades Federativas a los Municipios	0.00	0.00	0.00	0.00		
Otros Conceptos Participables de la Federación a Entidades						
Federativas	0.00	0.00	0.00	0.00		
Otros Conceptos Participables de la Federación a Municipios	0.00	0.00	0.00	0.00		
Convenios de Colaboración Administrativa	0.00	0.00	0.00	0.00		
Aportaciones	0.00	0.00	0.00	0.00		
Aportaciones de la Federación a las Entidades Federativas	0.00	0.00	0.00	0.00		
Aportaciones de la Federación a Municipios	0.00	0.00	0.00	0.00		
Aportaciones de las Entidades Federativas a los Municipios	0.00	0.00	0.00	0.00		
Aportaciones Previstas en Leyes y Decretos al Sistema de Protección						
Social	0.00	0.00	0.00	0.00		
Aportaciones Previstas en Leyes y Decretos Compensatorias a						
Entidades Federativas y Municipios	0.00	0.00	0.00	0.00		
Convenios	0.00	0.00	0.00	0.00		
Convenios de Reasignación	0.00	0.00	0.00	0.00		
Convenios de Descentralización	0.00	0.00	0.00	0.00		
Otros Convenios	0.00	0.00	0.00	0.00		
Deuda Pública	120,845.66	0.00	0.00	0.00	-100.0%	
Amortización de la Deuda Pública	120,845.66	0.00	0.00	0.00	-100.0%	
Amortización de la Deuda Interna con Instituciones de Crédito	120,845.66	0.00	0.00	0.00	-100.0%	
Amortización de la Deuda Interna por Emisión de Títulos y Valores	0.00	0.00	0.00	0.00		
Amortización de Arrendamientos Financieros Nacionales	0.00	0.00	0.00	0.00		
Amortización de la Deuda Externa con Instituciones de Crédito	0.00	0.00	0.00	0.00		
Amortización de Deuda Externa con Organismos Financieros						
Internacionales	0.00	0.00	0.00	0.00		
Amortización de la Deuda Bilateral	0.00	0.00	0.00	0.00		
Amortización de la Deuda Externa por Emisión de Títulos y Valores	0.00	0.00	0.00	0.00		
Amortización de Arrendamientos Financieros Internacionales	0.00	0.00	0.00	0.00		
Intereses de la Deuda Pública	0.00	0.00	0.00	0.00		
Intereses de la Deuda Interna con Instituciones de Crédito	0.00	0.00	0.00	0.00		
Intereses Derivados de la Colocación de Títulos y Valores	0.00	0.00	0.00	0.00		
Intereses por Arrendamientos Financieros Nacionales	0.00	0.00	0.00	0.00		
Intereses de la Deuda Externa con Instituciones de Crédito	0.00	0.00	0.00	0.00		
Intereses de la Deuda con Organismos Financieros Internacionales	0.00	0.00	0.00	0.00		
Intereses de la Deuda Bilateral	0.00	0.00	0.00	0.00		
Intereses Derivados de la Colocación de Títulos y Valores en el						
Exterior	0.00	0.00	0.00	0.00		
Intereses por Arrendamientos Financieros Internacionales	0.00	0.00	0.00	0.00		
Comisiones de la Deuda Pública	0.00	0.00	0.00	0.00		
Comisiones de la Deuda Pública Interna	0.00	0.00	0.00	0.00		
Comisiones de la Deuda Pública Externa	0.00	0.00	0.00	0.00		
Gastos de la Deuda Pública	0.00	0.00	0.00	0.00		
Gastos de la Deuda Pública Interna	0.00	0.00	0.00	0.00		
Gastos de la Deuda Pública Externa	0.00	0.00	0.00	0.00		
Costo por Coberturas	0.00	0.00	0.00	0.00		
Costos por Coberturas	0.00	0.00	0.00	0.00		
Apoyos Financieros	0.00	0.00	0.00	0.00		
Apoyos a Intermediarios Financieros	0.00	0.00	0.00	0.00		
Apoyos a Ahorradores y Deudores del Sistema Financiero Nacional	0.00	0.00	0.00	0.00		
Adeudos de Ejercicios Fiscales Anteriores (ADEFAS)	0.00	0.00	0.00	0.00		
ADEFAS	0.00	0.00	0.00	0.00		
TOTALES	273,331.87	900,000.00	137,983.98	-766,016.57	-85.1%	-52.6%

* Factor de deflatación 1.034

Deflactado con el Índice de Precios Promedio del Consumidor de la ciudad de Chetumal, Q. Roo.

Las cifras pueden presentar diferencias por redondeos.

Estado analítico del ejercicio del Presupuesto de Egresos en clasificación por Tipo de Gasto.

Agencia de Proyectos Estratégicos del Estado de Quintana Roo ESTADO ANALÍTICO DEL PRESUPUESTO DE EGRESOS CON BASE EN DEVENGADO Clasificación Económica Ejercicio 2020 comparativo con 2019 (Miles de Pesos)						
Concepto	2019	2020		Variaciones respecto a: Presupuesto Aprobado 2020		Variación Real *
	Devengado	Aprobado	Devengado	Importe	%	%
Gastos Corrientes	125,659.84	720,018.04	153,974.48	-566,043.56	-78.6%	18.5%
Gastos de Capital	63,104.31	179,981.96	19,040.89	-160,941.07	-89.4%	-70.8%
Amortizaciones de la Deuda y Disminución de Pasivos	120,845.66	0.00	0.00	0.00		-100.0%
Pensiones y Jubilaciones	0.00	0.00	0.00	0.00		
Participaciones	0.00	0.00	0.00	0.00		
TOTALES	309,609.81	900,000.00	173,015.37	-726,984.63	-80.8%	-46.0%

* Factor de deflatación 1.034

Deflactado con el Índice de Precios Promedio del Consumidor de la ciudad de Chetumal, Q. Roo.

Las cifras pueden presentar diferencias por redondeos.

Agencia de Proyectos Estratégicos del Estado de Quintana Roo ESTADO ANALÍTICO DEL PRESUPUESTO DE EGRESOS CON BASE EN FLUJO DE EFECTIVO Clasificación Económica Ejercicio 2020 comparativo con 2019 (Miles de Pesos)						
Concepto	2019	2020		Variaciones respecto a: Presupuesto Aprobado 2020		Variación Real *
	Pagado	Aprobado	Pagado	Importe	%	%
Gastos Corrientes	104,880.50	720,018.04	122,310.27	-601,708.32	-83.6%	9.1%
Gastos de Capital	47,605.70	179,981.96	15,673.72	-164,308.24	-91.3%	-68.2%
Amortizaciones de la Deuda y Disminución de Pasivos	120,845.66	0.00	0.00	0.00		-100.0%
Pensiones y Jubilaciones	0.00	0.00	0.00	0.00		
Participaciones	0.00	0.00	0.00	0.00		
TOTALES	273,331.87	900,000.00	137,983.98	-766,016.57	-85.1%	-52.6%

* Factor de deflatación 1.034

Deflactado con el Índice de Precios Promedio del Consumidor de la ciudad de Chetumal, Q. Roo.

Las cifras pueden presentar diferencias por redondeos.

Estado analítico del ejercicio del Presupuesto de Egresos en clasificación Administrativa

Agencia de Proyectos Estratégicos del Estado de Quintana Roo ESTADO ANALÍTICO DEL PRESUPUESTO DE EGRESOS CON BASE EN DEVENGADO Clasificación Administrativa Ejercicio 2020 comparativo con 2019 (Miles de Pesos)						
Concepto	2019	2020		Variaciones respecto a: Presupuesto Aprobado 2020		Variación Real *
	Devengado	Aprobado	Devengado	Importe	%	%
Despacho de la Dirección General	811.08	17,600.72	5,959.39	-11,641.34	-66.1%	610.6%
Secretaría Particular	1,022.78	9,943.94	2,044.44	-7,899.51	-79.4%	93.3%
Secretaría Técnica	1,438.77	1,585.09	1,067.13	-517.96	-32.7%	-28.3%
Unidad de Transparencia y Acceso a la Información Pública y Protección de Datos Personales	178,771.09	1,827.94	1,345.21	-482.73	-26.4%	-99.3%
Órgano Interno de Control	1,904.31	2,034.64	1,670.93	-363.71	-17.9%	-15.1%
Unidad de Tecnologías de la Información y Comunicaciones	2,208.85	7,357.13	3,648.99	-3,708.14	-50.4%	59.8%
Dirección Administrativa	2,112.10	68,442.65	33,468.13	-34,974.52	-51.1%	1432.5%
Coordinación General de Patrimonio	2,485.53	3,217.42	13,687.04	10,469.62	325.4%	432.6%
Coordinación General de Proyectos	766.63	451,143.15	49,478.87	-401,664.27	-89.0%	6141.9%
Delegación Cozumel	1,644.29	4,132.97	3,789.77	-343.20	-8.3%	122.9%
Coordinación del Sistema Integral de Información	822.00	4,494.65	1,083.39	-3,411.26	-75.9%	27.5%
Coordinación de Reservas Territoriales	9,736.83	1,524.96	1,045.33	-479.63	-31.5%	-89.6%
Coordinación Jurídica	24,337.83	12,581.88	2,595.45	-9,986.43	-79.4%	-89.7%
Coordinación Gestión de Proyectos	5,689.64	2,069.37	6,786.44	4,717.07	227.9%	15.4%
Coordinación Técnica	6,005.87	59,035.44	1,709.05	-57,326.39	-97.1%	-72.5%
Coordinación Económica-Financiera	2,725.19	75,008.92	7,241.46	-67,767.46	-90.3%	157.0%
Dirección de Análisis de Suelo	15,604.65	44,841.73	8,242.91	-36,598.82	-81.6%	-48.9%
Dirección de Control Territorial	2,603.98	7,715.89	3,876.12	-3,839.76	-49.8%	44.0%
Dirección de Registro e Información Patrimonial	1,883.22	5,556.01	2,988.22	-2,567.80	-46.2%	53.5%
Dirección de Gestión Territorial	1,171.39	76,931.38	1,497.58	-75,433.80	-98.1%	23.6%
Dirección de Titulación	359.61	5,618.75	2,612.07	-3,006.68	-53.5%	602.5%
Dirección de Asuntos Jurídicos	1,363.91	10,946.78	3,390.63	-7,556.14	-69.0%	140.4%
Dirección de Licitaciones y Contratos	16,661.36	4,487.26	4,722.39	235.13	5.2%	-72.6%
Dirección de Planeación	7,187.29	2,430.26	965.96	-1,464.30	-60.3%	-87.0%
Dirección Monitoreo y Control	875.76	3,545.32	1,205.09	-2,340.23	-66.0%	33.1%
Dirección de Proyectos	6,235.43	3,807.63	2,073.97	-1,733.66	-45.5%	-67.8%
Dirección de Factibilidad Normativa	9,925.50	2,261.84	1,318.79	-943.05	-41.7%	-87.1%
Dirección Económica	678.73	2,669.09	1,411.96	-1,257.13	-47.1%	101.2%
Dirección Financiera	1,027.53	3,763.21	925.03	-2,838.18	-75.4%	-12.9%
Dirección de Estudios Socioeconómicos	1,548.64	3,424.00	1,163.65	-2,260.35	-66.0%	-27.3%
TOTALES	309,609.81	900,000.00	173,015.37	-726,984.63	-80.8%	-46.0%

* Factor de deflatación 1.034

Deflactado con el Índice de Precios Promedio del Consumidor de la ciudad de Chetumal, Q. Roo.

Las cifras pueden presentar diferencias por redondeos.

Agencia de Proyectos Estratégicos del Estado de Quintana Roo ESTADO ANALÍTICO DEL PRESUPUESTO DE EGRESOS CON BASE EN FLUJO DE EFECTIVO Clasificación Administrativa Ejercicio 2020 comparativo con 2019 (Miles de Pesos)						
Concepto	2019	2020		Variaciones respecto a: Presupuesto Aprobado 2020		Variación Real *
	Pagado	Aprobado	Pagado	Importe	%	%
Despacho de la Dirección General	714.05	17,600.72	5,729.88	-11,870.85	-67.4%	676.1%
Secretaría Particular	931.64	9,943.94	1,859.25	-8,084.69	-81.3%	93.0%
Secretaría Técnica	1,333.28	1,585.09	965.11	-619.97	-39.1%	-30.0%
Unidad de Transparencia y Acceso a la Información Pública y Protección de Datos Personales	171,048.84	1,827.94	1,214.73	-613.21	-33.5%	-99.3%
Organo Interno de Control	1,762.91	2,034.64	1,515.66	-518.98	-25.5%	-16.9%
Unidad de Tecnologías de la Información y Comunicaciones	1,977.08	7,357.13	3,375.07	-3,982.06	-54.1%	65.1%
Dirección Administrativa	1,361.87	68,442.65	29,617.47	-38,825.18	-56.7%	2003.3%
Coordinación General de Patrimonio	2,295.67	3,217.42	13,362.50	10,145.08	315.3%	462.9%
Coordinación General de Proyectos	691.82	451,143.15	28,990.16	-422,146.99	-93.6%	3953.5%
Delegación Cozumel	1,557.44	4,132.97	3,430.25	-702.72	-17.0%	113.0%
Coordinación del Sistema Integral de Información	758.88	4,494.65	984.89	-3,509.76	-78.1%	25.5%
Coordinación de Reservas Territoriales	5,666.66	1,524.96	952.07	-572.89	-37.6%	-83.8%
Coordinación Jurídica	18,489.69	12,581.88	2,447.64	-10,134.24	-80.5%	-87.2%
Coordinación Gestión de Proyectos	5,184.70	2,069.37	3,384.11	1,314.75	63.5%	-36.9%
Coordinación Técnica	5,830.58	59,035.44	1,542.89	-57,492.55	-97.4%	-74.4%
Coordinación Económica-Financiera	2,487.24	75,008.92	6,540.73	-72,468.74	-96.6%	-1.2%
Dirección de Análisis de Suelo	11,970.87	44,841.73	7,509.22	-37,332.51	-83.3%	-39.3%
Dirección de Control Territorial	2,397.38	7,715.89	3,659.10	-4,056.78	-52.6%	47.6%
Dirección de Registro e Información Patrimonial	1,696.77	5,556.01	2,704.49	-2,851.52	-51.3%	54.1%
Dirección de Gestión Territorial	1,027.52	76,931.38	1,383.68	-75,547.69	-98.2%	30.2%
Dirección de Titulación	341.64	5,618.75	2,345.27	-3,273.48	-58.3%	563.9%
Dirección de Asuntos Jurídicos	1,236.01	10,946.78	3,046.24	-7,900.54	-72.2%	138.4%
Dirección de Licitaciones y Contratos	9,475.13	4,487.26	3,326.95	-1,160.31	-25.9%	-66.0%
Dirección de Planeación	4,578.71	2,430.26	853.54	-1,576.72	-64.9%	-82.0%
Dirección Monitoreo y Control	788.38	3,545.32	1,074.94	-2,470.38	-69.7%	31.9%
Dirección de Proyectos	4,956.51	3,807.63	1,874.35	-1,933.28	-50.8%	-63.4%
Dirección de Factibilidad Normativa	9,778.46	2,261.84	1,128.16	-1,133.68	-50.1%	-88.8%
Dirección Económica	616.76	2,669.09	1,272.76	-1,396.34	-52.3%	99.6%
Dirección Financiera	950.25	3,763.21	818.46	-2,944.75	-78.3%	-16.7%
Dirección de Estudios Socioeconómicos	1,425.14	3,424.00	1,068.41	-2,355.60	-68.8%	-27.5%
TOTALES	273,331.87	900,000.00	137,983.98	-766,016.57	-85.1%	-52.6%

* Factor de deflatación 1.034

Deflactado con el Índice de Precios Promedio del Consumidor de la ciudad de Chetumal, Q. Roo.

Las cifras pueden presentar diferencias por redondeos.

Estado analítico del ejercicio del Presupuesto de Egresos en clasificación Funcional

Agencia de Proyectos Estratégicos del Estado de Quintana Roo ESTADO ANALÍTICO DEL PRESUPUESTO DE EGRESOS CON BASE EN DEVENGADO Clasificación Funcional Ejercicio 2020 comparativo con 2019 (Miles de Pesos)						
Concepto	2019	2020		Variaciones respecto a: Presupuesto Aprobado 2020		Variación Real *
	Devengado	Aprobado	Devengado	Importe	%	%
Gobierno	309,609.81	900,000.00	173,015.37	726,984.63	80.8%	-46.0%
Legislación	0.00	0.00	0.00	0.00	0.00	
Justicia	0.00	0.00	0.00	0.00	0.00	
Coordinación de la Política de Gobierno	0.00	0.00	0.00	0.00	0.00	
Relaciones Exteriores	0.00	0.00	0.00	0.00	0.00	
Asuntos Financieros y Hacendarios	0.00	0.00	0.00	0.00	0.00	
Seguridad Nacional	0.00	0.00	0.00	0.00	0.00	
Asuntos de Orden Público y de Seguridad Interior	0.00	0.00	0.00	0.00	0.00	
Otros Servicios Generales	309,609.81	900,000.00	173,015.37	726,984.63	-80.8%	-46.0%
Desarrollo Social	0.00	0.00	0.00	0.00		
Protección Ambiental	0.00	0.00	0.00	0.00	0.00	
Vivienda y Servicios a la Comunidad	0.00	0.00	0.00	0.00	0.00	
Salud	0.00	0.00	0.00	0.00	0.00	
Recreación, Cultura y Otras Manifestaciones Sociales	0.00	0.00	0.00	0.00	0.00	
Educación	0.00	0.00	0.00	0.00	0.00	
Protección Social	0.00	0.00	0.00	0.00	0.00	
Otros Asuntos Sociales	0.00	0.00	0.00	0.00	0.00	
Desarrollo Económico	0.00	0.00	0.00	0.00		
Asuntos Económicos, Comerciales y Laborales en General	0.00	0.00	0.00	0.00	0.00	
Agropecuaria, Silvicultura, Pesca y Caza	0.00	0.00	0.00	0.00	0.00	
Combustibles y Energía	0.00	0.00	0.00	0.00	0.00	
Minería, Manufacturas y Construcción	0.00	0.00	0.00	0.00	0.00	
Transporte	0.00	0.00	0.00	0.00	0.00	
Comunicaciones	0.00	0.00	0.00	0.00	0.00	
Turismo	0.00	0.00	0.00	0.00	0.00	
Ciencia, Tecnología e Innovación	0.00	0.00	0.00	0.00	0.00	
Otras Industrias y Otros Asuntos Económicos	0.00	0.00	0.00	0.00	0.00	
Otros	0.00	0.00	0.00	0.00		
Transacciones de la Deuda Pública / Costo Financiero de la Deuda	0.00	0.00	0.00	0.00	0.00	
Transferencias, Participaciones y Aportaciones entre Diferentes Niveles y						
Ordenes de Gobierno	0.00	0.00	0.00	0.00	0.00	
Saneamiento del Sistema Financiero	0.00	0.00	0.00	0.00	0.00	
Adeudos de Ejercicios Fiscales Anteriores	0.00	0.00	0.00	0.00	0.00	
TOTALES	309,609.81	900,000.00	173,015.37	726,984.63	80.8%	-46.0%

* Factor de deflatación 1.034

Deflactado con el Índice de Precios Promedio del Consumidor de la ciudad de Chetumal, Q. Roo.

Las cifras pueden presentar diferencias por redondeos.

Agencia de Proyectos Estratégicos del Estado de Quintana Roo ESTADO ANALÍTICO DEL PRESUPUESTO DE EGRESOS CON BASE EN FLUJO DE EFECTIVO Clasificación Funcional Ejercicio 2020 comparativo con 2019 (Miles de Pesos)						
Concepto	2019	2020		Variaciones respecto a: Presupuesto Aprobado 2020		Variación Real *
	Pagado	Aprobado	Pagado	Importe	%	%
Gobierno	273,331.87	900,000.00	137,983.98	-766,016.57	-85.1%	
Legislación	0.00	0.00	0.00	0.00		
Justicia	0.00	0.00	0.00	0.00		
Coordinación de la Política de Gobierno	0.00	0.00	0.00	0.00		
Relaciones Exteriores	0.00	0.00	0.00	0.00		
Asuntos Financieros y Hacendarios	0.00	0.00	0.00	0.00		
Seguridad Nacional	0.00	0.00	0.00	0.00		
Asuntos de Orden Público y de Seguridad Interior	0.00	0.00	0.00	0.00		
Otros Servicios Generales	273,331.87	900,000.00	137,983.98	-766,016.57	-85.1%	-52.6%
Desarrollo Social	0.00	0.00	0.00	0.00		
Protección Ambiental	0.00	0.00	0.00	0.00		
Vivienda y Servicios a la Comunidad	0.00	0.00	0.00	0.00		
Salud	0.00	0.00	0.00	0.00		
Recreación, Cultura y Otras Manifestaciones	0.00	0.00	0.00	0.00		
Sociales	0.00	0.00	0.00	0.00		
Educación	0.00	0.00	0.00	0.00		
Protección Social	0.00	0.00	0.00	0.00		
Otros Asuntos Sociales	0.00	0.00	0.00	0.00		
Desarrollo Económico	0.00	0.00	0.00	0.00		
Asuntos Económicos, Comerciales y Laborales en General	0.00	0.00	0.00	0.00		
Agropecuaria, Silvicultura, Pesca y Caza	0.00	0.00	0.00	0.00		
Combustibles y Energía	0.00	0.00	0.00	0.00		
Minería, Manufacturas y Construcción	0.00	0.00	0.00	0.00		
Transporte	0.00	0.00	0.00	0.00		
Comunicaciones	0.00	0.00	0.00	0.00		
Turismo	0.00	0.00	0.00	0.00		
Ciencia, Tecnología e Innovación	0.00	0.00	0.00	0.00		
Otras Industrias y Otros Asuntos Económicos	0.00	0.00	0.00	0.00		
Otros	0.00	0.00	0.00	0.00		
Transacciones de la Deuda Pública / Costo Financiero de la Deuda	0.00	0.00	0.00	0.00		
Transferencias, Participaciones y Aportaciones entre Diferentes Niveles y Ordenes de Gobierno	0.00	0.00	0.00	0.00		
Saneamiento del Sistema Financiero	0.00	0.00	0.00	0.00		
Adeudos de Ejercicios Fiscales Anteriores	0.00	0.00	0.00	0.00		
TOTALES	273,331.87	900,000.00	137,983.98	-766,016.57	-85.1%	-52.6%

* Factor de deflatación 1.034

Deflactado con el Índice de Precios Promedio del Consumidor de la ciudad de Chetumal, Q. Roo.

Las cifras pueden presentar diferencias por redondeos.

ESTADO ANALÍTICO DE AVANCE FINANCIERO DE PROGRAMAS Y PROYECTOS DE INVERSIÓN.

Nombre del Ente Público							
ESTADO ANALÍTICO DEL AVANCES FINANCIEROS DE PROGRAMAS Y PROYECTOS DE INVERSIÓN							
Programas y Proyectos de Inversión							
Del 01 de Enero al 31 de Diciembre de 2020							
(Miles de Pesos)							
Programas	Programas Presupuestario / Proyecto	Aprobado	Ampliaciones /Reducciones	Modificado	Devengado	Pagado	Subejercicio
TOTALES							

Las cifras pueden presentar diferencias por redondeos.